



2주차 EBS 편성표



구 분	월	화	수	목	금
2교시(9:30)	국어	수학	국어	석가 탄신일	국어
3교시(10:30)	수학	통합	수학		안전



3주차 EBS 편성표



구 분	월	화	수	목	금
2교시(9:30)	국어	어린이 날	국어	통합	국어
3교시(10:30)	수학		수학	수학	안전

☆ **EBS2**(지상파), **EBS+2**(EBS플러스2)에서 시청할 수 있습니다.

☆ 오후 4시 이후에 해당일 방송을 EBS 사이트에서 다시 시청할 수 있습니다.


☆ 채널 안내(<http://www.ebs.co.kr/schedule/channelGuide#none>)



이렇게 공부해요



 EBS 방송을 보기 전에 교과서와 연필, 지우개를 미리 준비해요.

 하루 공부를 마치면 주간학습안내에 부모님 서명을 받아요.
출석을 확인하는 자료로 사용되어요.


※ 본 수업자료는 저작권법 제25조2항에 따라 학교 수업을 목적으로 이용되었으므로, 외부에 공개, 게시하는 것을 금지하며, 이를 위반하는 경우 저작권 침해로서 관련법에 따라 처벌될 수 있습니다.

※ 출처(이미지 및 교수·학습 자료): 교과서, 교사용 지도서, 전자 저작물, 참쌤스쿨, 픽사베이, 인디스쿨



2주차 주간학습안내 (4.27.~5.1.)

2학년

구분	4. 27.(월)	4. 28.(화)	4. 29.(수)	4. 30.(목)	5. 1.(금)
1교시 (8:50~9:30)	창의적 체험활동 놀이교육  ❖칠교놀이 활동자료 창체①	국어 1. 시를 즐겨요 ❖바른 글씨 쓰기 활동자료 국어②	창의적 체험활동 자치·적응교육 ❖자기 소개하기 활동자료 창체②	석 가 탄 신 일	근로자의 날
부모님 서명					
2교시 (9:30~10:10) 방송 시청	EBS 국어 1. 시를 즐겨요 ❖시 속 인물의 모습 상상하기 (국어② 18~19, 국할 7~8) 활동자료 국어①	EBS 수학 1. 세 자리 수 ❖수의 크기 비교하기 (수학 22~23, 수익 16~17) 활동자료 수학②	EBS 국어 1. 시를 즐겨요 ❖시 속 인물의 마음을 상상하며 시 읽기 (국어② 20~22) 활동자료 국어③		EBS 국어 1. 시를 즐겨요 ❖좋아하는 시 낭송하기 (국어② 23~25, 국할 9~11) 활동자료 국어④
부모님 서명					
3교시 (10:30~11:10) 방송 시청	EBS 수학 1. 세 자리 수 ❖뛰어서 세어 보기 (수학 20~21, 수익 14~15) 활동자료 수학①	EBS 통합 1. 알쏭달쏭 나 ❖몸을 깨끗이 해요 (봄 24~27쪽) 활동자료 통합②	EBS 수학 1. 세 자리 수 ❖단원 정리하기 (수학 24~25) 활동자료 수학③		EBS 안전한 생활 안전교육 ❖학용품과 도구 안전하게 사용하기 활동자료 안전①
부모님 서명					
4교시 (11:30~12:10)	통합 2. 봄이 오면 ❖봄이 오면: 교과서 살펴보기 (봄 72~77) 활동자료 통합①	통합 2. 봄이 오면 ❖수업 만들기: 봄 풍경 그리기 (봄 78~81) 활동자료 통합③	통합  2. 봄이오면 ❖봄이 오면 달라져요: 겨울과 봄 비교하기 (봄 86~89) 활동자료 통합⑤		휴업일이지만, EBS 학습 진도를 맞추기 위해 방송 시청을 권장합니다. 오늘 2, 3교시 수업은 다음 주 수, 목요일 1교시 수업으로 대체됩니다. 오늘 학습이 어려우면 다음 주 수, 목요일 '다시보기'로 학습해주세요.
부모님 서명					
5교시 (13:00~13:40)		통합 2. 봄이 오면 ❖봄을 찾아서: 봄의 모습 몸으로 표현하기 (봄 82~83) 활동자료 통합④	통합 2. 봄이 오면 ❖봄 날씨는 변덕쟁이예요: 봄 날씨의 특징 알아보기 (봄 90~93) 활동자료 통합⑥		
부모님 서명					
가정 통신	● 현재 시기에 적절한 학습 내용을 제공하고자 EBS 방송 이외의 통합교과 시간은 2단원 '봄이 오면'을 공부합니다. (통합교과 EBS 방송은 1단원 '알쏭달쏭 나'를 공부합니다.) 매일 주간학습안내 하단의 <부모님 확인란>에 자필 서명을 해 주세요. ● 본 양식은 '출석부'의 역할을 하므로 매주 금요일 사선짜이 담임 선생님께 문자로 제출합니다. ● 수학익힘 정답 및 풀이-부모님과 함께 수학익힘 부록을 보고 채점하고, 풀이 영상을 확인해보세요.★ https://sites.google.com/view/teacher-class				

3주차 주간학습안내 (5.4.~5.8.)

2학년

구분	5. 4.(월)	5. 5.(화)	5. 6.(수)	5. 7.(목)	5. 8.(금)
1교시 (8:50~9:30)	통합	어 린 이 날	5월 1일 방송 EBS 다시보기	5월 1일 방송 EBS 다시보기	수학
	2. 봄이 오면 어떤 옷을 입을까요: 봄 날씨에 어울리는 옷차림 알아보기 (봄 94~97)		☞ 좋아하는 시 낭송하기 (국어2) 23~25, 국할 9~11)	☞ 학용품과 도구 안전하게 사용하기	1. 세 자리 수  ☞ 놀이수학
	활동자료 통합⑦		EBS 다시보기 바로가기 링크 -학습홈페이지 알림장에 있습니다-		
부모님 서명			활동자료 국어④	활동자료 안전①	활동자료 수학④
2교시 (9:30~10:10) 방송 시청	EBS 국어		EBS 국어	EBS 통합	EBS 국어
	2. 자신 있게 말해요 ☞ 다른 사람 앞에서 말한 경험 떠올리기 (국어2) 26~31)		2. 자신 있게 말해요 ☞ 바른 자세로 자신 있게 말하기 (국어2) 32~35, 국할 12~13)	1. 알쏭달쏭 나 ☞ 아프면 어떻게 하지 (봄 28~29쪽)	1. 시를 즐겨요 ☞ 여러 상황에서 자신 있게 말하기 (국어2) 36~38, 국할 14~16)
	교과서 풀기		교과서 풀기	교과서 보기	교과서 풀기
부모님 서명					
3교시 (10:30~11:10) 방송 시청	EBS 수학		EBS 수학	EBS 수학	EBS 안전한 생활
	1. 세 자리 수 ☞ 세 자리 수를 여러 가지 방법으로 나타내기 (수학 26~27, 수의 18)		2. 여러 가지 도형 ☞ ○을 알아보기 (수학 28~33, 수의 19~21)	2. 여러 가지 도형 ☞ △을 알아보기 (수학 34~37, 수의 22~23)	안전교육 ☞ 가정에서 발생할 수 있는 안전사고 알기
	교과서 풀기		교과서 풀기	교과서 풀기	교과서 보기
부모님 서명					
4교시 (11:30~12:10)	통합		통합	통합	통합
	2. 봄이 오면 ☞ 봄에는 무엇을 할까요: 봄철 생활 모습 조사하기 (봄 104~105)		2. 봄이 오면 ☞ 무엇이 필요할까요: 봄철 생활에서 필요한 것 알아보기 (봄 106~109)	2. 봄이 오면 ☞ 우리 집에 봄을 담아요(1): 봄 꽃 카네이션 만들기 (봄 122~123)	2. 봄이 오면 ☞ 봄을 건강하게 지내요: 봄철 건강 역할놀이 하기 (봄 114~117)
	활동자료 통합⑧		활동자료 통합⑨	카네이션 만들기 세트	활동자료 통합⑩
부모님 서명					
5교시 (1:00~1:40)			통합	통합	
			2. 봄이 오면 ☞ 봄맞이 청소를 해요: 봄맞이 청소하기 (봄 110~111)	2. 봄이 오면 ☞ 우리 집에 봄을 담아요(2): 봄 꽃 카네이션 만들기 (봄 122~123)	
			활동자료 통합⑩	카네이션 만들기 세트	
부모님 서명					

●모양자는 3주차 수학 교과 학습에서 사용합니다.

매일 주간학습안내 하단의 <부모님 확인란>에 자필 서명을 해 주세요.

●본 양식은 '출석부'의 역할을 하므로 매주 금요일 사진찍어 담임 선생님께 문자로 제출합니다.

●수학익힘 정답 및 풀이-부모님과 함께 수학익힘 부록을 보고 채점하고, 풀이 영상을 확인해보세요.★<https://sites.google.com/view/teacher-class>

●자녀의 알찬 학습이 될 수 있도록 온 가족이 함께 도와주시기 바랍니다.

●하루 학습 후 결과물에 대한 내용을 자녀와 함께 이야기해 주세요.

4월 27일

월요일



교시	과목	학습주제	준비물
1교시	창의적 체험활동	☞ 칠교놀이	활동자료 창체① 부록①, 가위, 풀
2교시	EBS 국어	☞ 시 속 인물의 마음 상상하기 (국어② 18~19, 국활 7~8)	교과서 활동자료 국어①
3교시	EBS 수학	☞ 뛰어서 세어 보기 (수학 20~21, 수익 14~15)	교과서 활동자료 수학①
4교시	통합	☞ 봄이 오면: 교과서 살펴보기 (봄 72~77)	교과서 활동자료 통합①





창체①
4.27.(월)
1교시

놀이교육 칠교놀이

< 준비물 >
부록①, 가위, 풀




이렇게
공부해요

-  부록①의 칠교 조각을 가위로 잘라요.
-  칠교 조각으로 내가 만들고 싶은 모양을 만들어 보세요.

1. 칠교 조각으로 내가 만들고 싶은 모양을 만들어 붙여 봅시다.

<예시>



시 속 인물의 마음 상상하기



이렇게
공부해요

- EBS 방송을 시청해요.
- 학습지를 따라 순서대로 공부해요.

국어① 18~19쪽
국어활동 7~8쪽

1. 교과서에 있는 문제를 풀고 확인하여 ○표시해봅시다.

	모두 해결함	해결하지 못한 부분이 있음
「국어①」 18~19쪽		
「국어활동」 7~8쪽		

2. 시 속 인물의 마음을 상상하여 「방구」를 소리 내어 읽어 봅시다.

방구

박금옥

시 쓰기를 하는데
뒤에 선생님이 들어오셨다.
그때 갑자기 에치!
기침이 나왔다.
기침을 할 때
뽕!
방구가 나왔다.
어휴, 선생님이 들었으면
어떡하나
그런데도
히히히 웃음이 나왔다.



수학①
4.27.(월)
3교시

1. 세 자리 수 뛰어서 세어 보기



이렇게
공부해요

- EBS 방송을 시청해요.
- 학습지를 따라 순서대로 공부해요.

수학 20~21쪽
수익 14~15쪽

1. 교과서에 있는 문제를 풀고 확인하여 ○표시해봅시다.

	모두 해결함	해결하지 못한 부분이 있음
「수학」 20~21쪽		
「수학익힘」 14~15쪽		

2. 빈칸에 알맞은 수를 써넣어 봅시다.



3. 다음 문장을 읽어봅시다.

999보다 1만큼 더 큰 수는 **1000** 입니다.

1000은 **천** 이라고 읽습니다.



2. 봄이 오면 봄이 오면



이렇게
공부해요

- 새로운 단원에서 공부할 내용을 살펴봐요.
- 학습지를 따라 순서대로 공부해요.

봄
72~77쪽

1. 봄 교과서 72~129쪽을 살펴보면서 초성 퀴즈의 답을 찾아보세요.

ㅂㅇㅇㅇ () 힌트 : 72쪽	ㅂㄴㄷㅇ () 힌트 : 78쪽	표르표르 () 힌트 : 79쪽	ㅂ ㄴ ㅅ () 힌트 : 90쪽
ㅌㅌㅎ ㄴ () 힌트 : 90쪽	ㅇㅈ르 () 힌트 : 95쪽	ㅎㅈ ㅈㅎ ㅎㅈ () 힌트 : 97쪽	ㅌㅈㅂ르 () 힌트 : 97쪽
ㅇㄱㅇㅂ () 힌트 : 98쪽	ㅂㄴㅇ () 힌트 : 101쪽	ㅈㅎ ㅌㅈ () 힌트 : 104쪽	ㅂㅇㅇ ㅈㅈ () 힌트 : 110쪽
ㅌㄱㅌㄱ () 힌트 : 113쪽	ㅋ르ㅋ르 () 힌트 : 114쪽	ㄱㄱ () 힌트 : 114쪽	표ㅈㅌ () 힌트 : 125쪽

무엇을 가장 공부해보고 싶은지 써 봅시다.

높521: ㅌ (ㅌㅌㅌ) ㅇㅇㅇ	높114: ㄴ (ㄴㄴ) ㄴㄴ	높114: ㅌ (ㅌㅌㅌ) ㄴㄴㄴ	높113: ㅌ (ㅌㅌㅌ) ㄴㅌㅌ
높011: ㅌ (ㅌㅌㅌ) ㅇㅇㅇ	높010: ㅌ (ㅌㅌㅌ) ㅇㅇㅇ	높101: ㅌ (ㅌㅌㅌ) ㅇㅇㅇ	높86: ㅌ (ㅌㅌㅌ) ㅇㅇㅇ
높76: ㅌ (ㅌㅌㅌ) ㄴㅌㅌ	높76: ㅌ (ㅌㅌㅌ) ㅇㅇㅇ	높56: ㅌ (ㅌㅌㅌ) ㅇㅇㅇ	높06: ㅌ (ㅌㅌㅌ) ㅇㅇㅇ
높06: ㅌ (ㅌㅌㅌ) ㅇㅇㅇ	높76: ㅌ (ㅌㅌㅌ) ㅇㅇㅇ	높87: ㅌ (ㅌㅌㅌ) ㅇㅇㅇ	높72: ㅌ (ㅌㅌㅌ) ㅇㅇㅇ



4월 28일

화요일



교시	과목	학습주제	준비물
1교시	국어	☞ 바른 글씨 쓰기	교과서 활동자료 국어②
2교시	EBS 수학	☞ 수의 크기 비교하기 (수학 22~23, 수익 16~17)	교과서 활동자료 수학②
3교시	EBS 통합	☞ 봄을 깨끗이 해요 (봄 24~27)	교과서 활동자료 통합②
4교시	통합	☞ 수업 만들기: 봄 풍경 그리기 (봄 78~81)	교과서 활동자료 통합③ 색연필, 싸인펜
5교시	통합	☞ 봄을 찾아서: 봄의 모습 봄으로 표현하기 (봄 82~83)	교과서 활동자료 통합④



바른 글씨 쓰기



이렇게

공부해요

● 이번 단원 교과서를 한 번 읽어봐요.

● 단원에 나오는 단어나 문장을 바르게 써요.

아	버	지		곳	속	에	서				
아	버	지		곳	속	에	서				
눈	물	이		먼	저						
눈	물	이		먼	저						
울	부	짖	고		있	다	.				
울	부	짖	고		있	다	.				
이	를		배	야		하	는	데			
이	를		배	야		하	는	데			
양	말	을		벗	겨		드	렸	다	.	
양	말	을		벗	겨		드	렸	다	.	

1. 세 자리 수 수의 크기 비교하기



이렇게
공부해요

- EBS 방송을 시청해요.
- 학습지를 따라 순서대로 공부해요.

수학 22~23쪽
수의 16~17쪽

1. 교과서에 있는 문제를 풀고 확인하여 ○표시해봅시다.

	모두 해결함	해결하지 못한 부분이 있음
「수학」 22~23쪽		
「수학익힘」 16~17쪽		

2. 괄호 안에 알맞은 수를 써넣어 봅시다.

	백의 자리	십의 자리	일의 자리
137 →	1	3	7
260 →	()	()	()
432 →	()	()	()

가장 큰 수는 ()입니다.

가장 큰 수는 ()입니다.

3. 두 수의 크기를 비교하여 ○ 안에 > 또는 <를 알맞게 써넣어 봅시다.

149 ○ 561

1. 알쏭달쏭 나 몸을 깨끗이 해요



이렇게
공부해요

- EBS 방송을 시청해요.
- 학습지를 따라 순서대로 공부해요.

봄
24~27쪽

1. 깨끗한 나의 몸을 만들기 위해 하는 일을 알맞게 연결해 봅시다.



- 손을 자주 씻기



- 하루에 3번 이상 양치질하기



- 규칙적으로 목욕하기

2. 오늘 양치를 하고 칫솔 모양에 색을 예쁘게 칠해 봅시다.

아침	점심	저녁



통합③
4.28.(화)
4교시


2. 봄이 오면 수업 만들기



이렇게 공부해요 ● 봄 풍경을 떠올려 봅시다.
● 봄 풍경을 그려 봅시다.

봄
78~81쪽

1. 봄에 볼 수 있는 꽃, 나무, 풀, 곤충, 사람들의 모습을 살펴보고 그려 봅시다.



2. 봄이 오면 봄을 찾아서



이렇게
공부해요

- 교과서 82~83쪽을 찬찬히 살펴봐요.
- 봄과 관련된 것들을 떠올려 몸으로 표현해요.

봄
82~83쪽

1. 봄을 떠올리면 생각나는 것을 써 봅시다.



2. <보기>에서 하나를 골라 가족 중 한 명에게 몸으로 표현해 봅시다.

<보 기>

- (1) 겨울잠에서 깨어난 개구리
- (2) 점점 피어나는 목련
- (3) 바람에 흩날리는 벚꽃잎
- (4) 부슬부슬 내리는 봄비



4월 29일

수요일



교시	과목	학습주제	준비물
1교시	창의적 체험활동	자치·적응교육 ☞ 자기 소개하기	활동자료 창체② 색연필, 싸인펜
2교시	EBS 국어	☞ 시 속 인물의 마음을 상상하며 시 읽기 (국어② 20~22)	교과서 활동자료 국어③
3교시	EBS 수학	☞ 단원 정리하기 (수학 24~25)	교과서 활동자료 수학③
4교시	통합	☞ 봄이 오면 달라져요: 겨울과 봄 비교하기 (봄 86~89)	교과서 활동자료 통합⑤ 부록②, 가위, 풀
5교시	통합	☞ 봄 날씨는 변덕쟁이예요: 봄 날씨의 특징 알아보기 (봄 90~93)	교과서 활동자료 통합⑥



창체②
4.29.(수)
1교시

자치 · 적응교육

자기 소개하기



이렇게
공부해요

- 나에 대해 곰곰이 생각해 봐요.
- 빈 칸을 채우며 나에 대해 정리해요.

1. <예시>를 참고하여 나를 소개해 봅시다.

<예 시>



<아나운서가 된 미래의 나>

안녕하세요. 제 이름은 이유진입니다.

저는 글쓰기와 그림 그리기를 좋아합니다.

제가 잘하는 것은 친구 도와주기입니다.

그리고 저는 다른 사람에게 소식을 전해주는

아나운서가 되고 싶습니다.

※ 더 길게 쓰고 싶은 학생은 공책에 써서 붙여 봅시다.

1. 시를 즐겨요

시 속 인물의 마음을 상상하며 시 읽기



이렇게
공부해요

- EBS 방송을 시청해요.
- 학습지를 따라 순서대로 공부해요.

국어③
20~22쪽

1. 교과서에 있는 문제를 풀고 확인하여 ○표시해봅시다.

	모두 해결함	해결하지 못한 부분이 있음
「국어③」 20~22쪽		

2. 교과서 22쪽의 시 「딱지 따먹기」 속 인물의 마음을 표정으로 나타내어 봅시다.



3. 왜 그렇게 표정을 나타내었는지 설명해 봅시다.



1. 세 자리 수 단원 정리하기



이렇게
공부해요

- EBS 방송을 시청해요.
- 학습지를 따라 순서대로 공부해요.

수학
24~25쪽

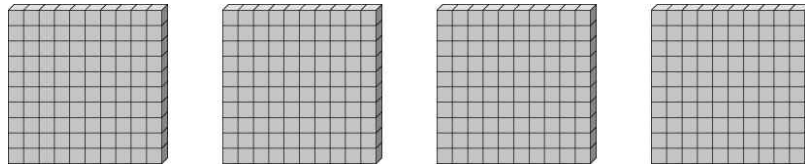
1. 교과서에 있는 문제를 풀고 확인하여 ○표시해봅시다.

	모두 해결함	해결하지 못한 부분이 있음
「수학」 24~25쪽		

2. □ 안에 알맞은 수를 써넣어 봅시다.

100은 99보다 □ 큼니다.

3. 수 모형에 맞게 수를 쓰고, 읽어 봅시다.



쓰기 ()

읽기 ()

4. 두 수의 크기를 비교하여 ○ 안에 >, <를 알맞게 써 봅시다.

(1) 587 ○ 578

(2) 328 ○ 401

통합⑥
4.29.(수)
4교시

2. 봄이 오면 봄이 오면 달라져요

< 준비물 >
부록 2, 가위, 풀



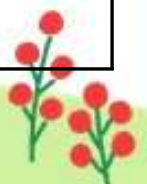

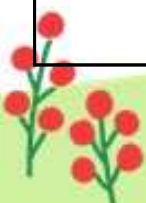
이렇게
공부해요

- 봄 교과서 86~89쪽을 찬찬히 살펴봐요.
- 학습지를 따라 순서대로 공부해요.

봄
86~89쪽

1.  부록 2 를 어느 계절에 어울리는 그림인지 생각하여 붙여 봅시다.

겨울	봄



2. 봄이 오면 봄 날씨는 변덕쟁이예요



이렇게
공부해요

- 봄 교과서 90~93쪽을 찬찬히 살펴봐요.
- 학습지를 따라 순서대로 공부해요.

봄
90~93쪽

1. <보기>를 참고하여 봄 날씨를 설명하는 그림의 빈칸을 채워 봅시다.

<보기>

미세먼지, 따뜻, 꽃샘추위, 봄비,



날씨가 ()해요.



()가 내려요.



()가 찾아와요.



()가 발생해요.

5월 1일

금요일



교시	과목	학습주제	준비물
2교시	EBS 국어	☞ 좋아하는 시 낭송하기 (국어② 23~25, 국활 9~11)	교과서 활동자료 국어④
3교시	EBS 안전한 생활	☞ 학용품과 도구 안전하게 사용하기	교과서 활동자료 안전①

★ 5월 1일(금)은 휴업일이지만, EBS 학습 진도를 맞추기 위해 방송 시청을 권장합니다.

★ 오늘 2, 3교시 수업은 다음 주 수, 목요일 1교시 수업으로 대체합니다.

★ 오늘 학습이 어려우면 다음 주 수, 목요일 다시보기로 학습해주세요.

- 'EBS 다시보기' 바로가기 링크는 [학급홈페이지](#) 알림장을 확인하세요.





1. 시를 즐겨요

좋아하는 시 낭송하기



이렇게

공부해요

● EBS 방송을 시청해요.

● 학습지를 따라 순서대로 공부해요.

국어4 23~25쪽
국할 9~11쪽

1. 낭송할 시를 교과서나 동시집에서 찾아 써 봅시다.

2. 가족이나 친구 앞에서 시를 낭송해 봅시다.

3. 시를 낭송한 소감을 써 봅시다.



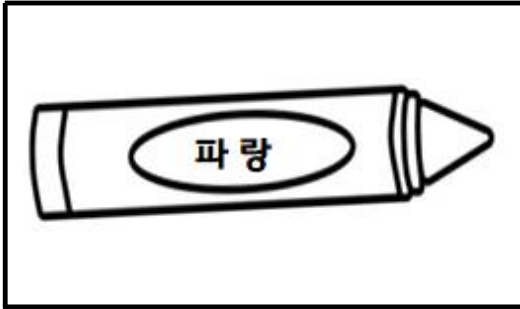
안전교육 학용품과 도구 안전하게 사용하기



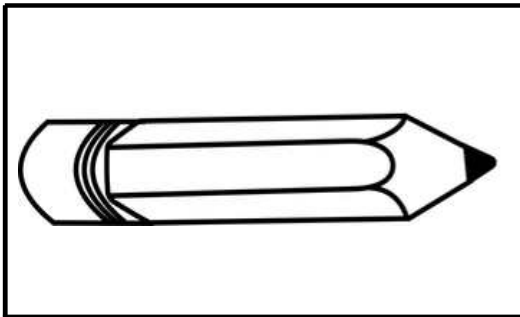
이렇게
공부해요

- EBS 방송을 시청해요.
- 학습지를 따라 순서대로 공부해요.

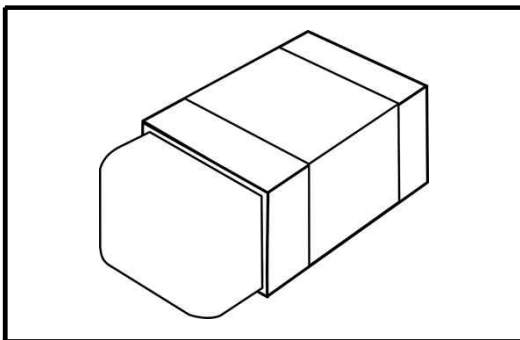
1. 학用品을 예쁘게 색칠하고, 올바른 사용 방법에 맞게 선으로 연결해 봅시다.



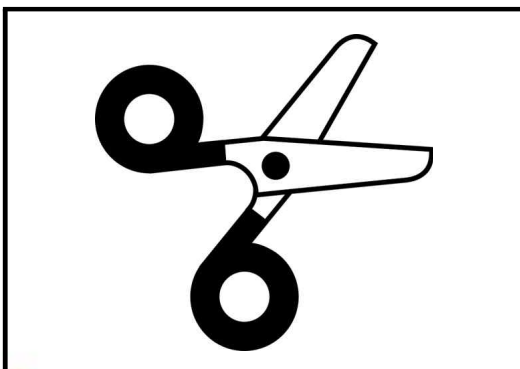
지우개 가루를
입에 넣거나
장난치지 않기



연필의 한쪽만 깎아
안전하게 사용하기



바닥에 굴러다니지 않도록
사용한 크레파스는
제자리에 잘 정리하기



자르는 부분에 다치지
않도록 손잡이가 받는
사람을 향하도록 건네주기