

1학년

8월 4주간 원격수업 안내

전주온빛초등학교

※ EBS 시청 시간 : 국어/09:00-09:30, 수학/10:00-10:30

- '다시보기'는 당일 오후 4시 이후 EBS 초등 사이트(<http://primary.ebs.co.kr>)에서 가능합니다.

※ 이번 주 EBS 방송은 이미 다 배운 1학기 내용이 방송되므로 복습하는 마음으로 편안하게 시청하 시면 됩니다.

※ 이번 주 출석부와 학습지는 8월 31일(월) 등교 개학할 때 제출하시면 됩니다.

8.26.(수) ~ 8.28. (금)			
시간	수	목	금
1교시	국어	통합(여름)	통합(여름)
2교시	수학	안전	안전
3교시	받아쓰기 연습	받아쓰기 연습	받아쓰기 연습
4교시	수학	수학	수학
5교시	통합(가을)	통합(가을)	♣

구분		1교시	2교시	3교시	4교시	5교시
8.26 (수)	교과	국어	수학	받아쓰기 연습	수학	통합(가을)
	단원 (차시)	1학기 내용	1학기 내용	받아쓰기 1급	1학기 내용	단원개관
	교과서
	학습 주제	.	.	받아쓰기 1급	1-50까지의 수	이웃이란?
	학습 활동	• EBS2TV 라이브 특강 (9:00~9:30)	• EBS2TV 라이브 특강 (10:00~10:30)	• 받아쓰기 1급 10칸공책에 2번 씩 쓰기	• 1-50까지의 수 쓰고 읽기	• <감자 이웃> https://www.youtube.com/watch?v=BTyaSiosx6g (학급홈페이지 탭재) 열어서 그 림책 읽어보고, 미니북 만들기
	준비물	.	.	받아쓰기 급수표 10칸 공책	학습지	링크 주소. 미니북, 색연필
보호자 확인						

구분		1교시	2교시	3교시	4교시	5교시
8.27 (목)	교과	통합(여름)	안전	받아쓰기 연습	수학	통합(가을)
	단원 (차시)	1학기 내용	1학기 내용	받아쓰기 1급	1학기 내용 복습	단원개관
	교과서
	학습 주제	.	.	받아쓰기 1급	1-50까지의 수	가을 느끼기
	학습 활동	· EBS2TV 라이브 특강 (9:00~9:30)	· EBS2TV 라이브 특강 (10:00~10:30)	· 받아쓰기 1급 10칸공책에 2번 씩 쓰기	· 학습지 1장 풀기	· 가을 글자 꾸미기
	준비물	.	.	받아쓰기 급수표 10칸 공책	학습지	도화지, 색연필
보호자 확인						

구분		1교시	2교시	3교시	4교시	5교시
8.28 (금)	교과	통합(여름)	안전	받아쓰기 연습	수학	
	단원 (차시)	1학기 내용 복습	1학기 내용 복습	받아쓰기 1급	1학기 내용 복습	
	교과서	
	학습 주제	.	.	받아쓰기 1급	1-50까지의 수	
	학습 활동	· EBS2TV 라이브 특강 (9:00~9:30)	· EBS2TV 라이브 특강 (10:00~10:30)	· 받아쓰기 1급 10칸공책에 2번씩 쓰기	· 1-50까지의 수 순서대로 숫자 이어보기	
	준비물	.	.	받아쓰기 급수표 10칸 공책	학습지	
보호자 확인						

5. 50까지의 수

〈1〉 숫자 쓰기

〈2〉 숫자 읽기

〈3〉 숫자 읽기

1학년 반

이름: _____

〈1〉 숫자쓰기

1		3	4	
		8		
11			14	
	17			
21	22			
			29	
				35
			39	
41				
	47	48		

〈2〉 숫자 읽기

일	이	삼	사	오
				십
십일	십이			십오
				이십
이십일	이십이			
	이십삼			삼십
삼십일				
				사십
사십일				
				오십

〈3〉 숫자 읽기

하나		셋		다섯
	일곱		아홉	열
	열둘		열넷	
열여섯		열일곱		스물
스물하나	스물둘		스물넷	
				서른
	서른둘		서른넷	
서른여섯			서른아홉	마흔
	마흔둘	마흔셋		마흔다섯
	마흔일곱			

카	레	밥		

드	러	셀		

생	선	조	림	

감	자	구	이	

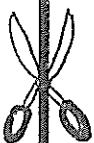
나는 이웃에게
무엇을 주고 싶나요?

그 이유는
무엇인가요?

★8월26일 수요일 5교시★



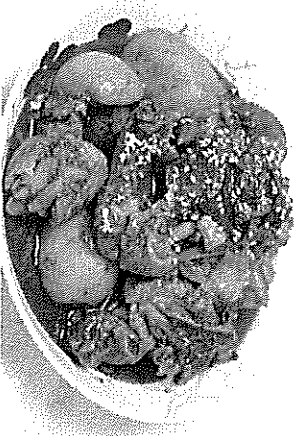
1학년 ()반 ()



담	복	음	탕

감	자	전	

★ 8월 26일 수요일 5교시 학습자료 ★

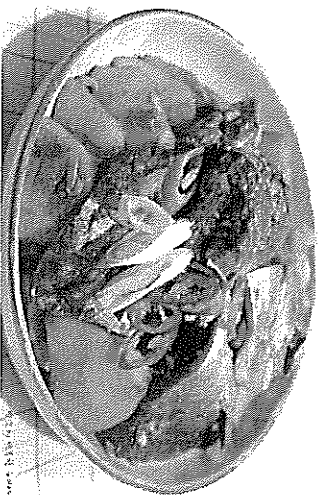


감자전

닭볶음탕

감자구이

샐러드



생선조림

카레밥



수학
1-1

< 8월 27일 목요일 4교시 >

1학년 1학기 수학 평가

전주온빛초등학교

1학년 ___반___번

이름 : _____

1 가장 큰 수와 가장 작은 수를 찾아보세요.

18	21	50	47	30
----	----	----	----	----

가장 큰 수 ()

가장 작은 수 ()

2 가장 긴 것부터 차례로 () 안에 숫자를 써넣으세요.



()



()



()

3 관계있는 것끼리 이어 보세요.

길이	•	•	무겁다, 가볍다
무게	•	•	넓다, 좁다
넓이	•	•	길다, 짧다

4 수를 보기와 같이 두 가지 방법으로 읽어 보세요.

<보기> 49 → (사십구, 마흔아홉)

(1) 21 → (,)

(2) 37 → (,)

5 관계있는 것끼리 이어 보세요.



•	•	마흔
•	•	서른
•	•	천

6 빈 곳에 알맞은 수를 써넣으세요.

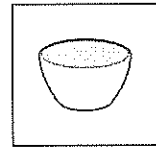
(1) 1 작은 수 1 큰 수

	— 32 —	
--	--------	--

(2) 1 작은 수 1 큰 수

	— 49 —	
--	--------	--

7 왼쪽의 주어진 그릇보다 담을 수 있는 양이 더 많은 쪽에 ○표 하세요.



()

()

8 수를 잘못 읽은 것을 찾아보세요. ()

- ① 16 - 열여섯 ② 21 - 스물하나
③ 37 - 서른일곱 ④ 45 - 사십다섯
⑤ 48 - 마흔여덟

림
15
k

9 수를 순서대로 쓰려고 합니다. 빈칸에 알맞은 수를 써넣으세요.

28	— 29 —		— 31 —
35	—	—	— 32 —
36	—	— 38 —	—

10 두 가지 방법으로 10을 가르기 하세요.

(1)

10
2

(2)

10
4



이름: (

)

★ 8월 28일 금요일 4교시




수학 50까지의 수

1학년 반

이름 :

☞ 수를 읽으며 번호에 따라 점을 이은 후에 색칠하세요.





수학 50까지의 수

1학년 반

이름 :

☺ 민수가 ►에서 ◇까지 보물을 찾으러 갑니다. 수의 차례대로 길을 따라가야 보물을 찾을 수 있습니다. 자! 떠납시다.

