

1학년

12월 4주간 원격수업 안내

전주온빛초등학교

1학년 반 번 이름 :

※ EBS 시청 시간 : 국어/09:00-09:30, 수학/10:00-10:30

- '다시보기'는 당일 오후 4시 이후 EBS 초등 사이트(<http://primary.ebs.co.kr>)에서 가능합니다.

※ 이번 주 출석부와 학습지는 12월 24일(목) 등교 개학할 때 제출하시면 됩니다.

12.21.(월) ~ 12.23.(수)					
시간	월	화	수		
1교시	국어	국어	국어		
2교시	수학	통합(겨울)	수학		
3교시	수학	통합(겨울)	국어		
4교시	국어	통합(겨울)	통합(겨울)		

구분		1교시	2교시	3교시	4교시
12.21 (월)	교과	국어	수학	수학	국어
	단원 (차시)	9단원 겪은 일을 글로 써요	6단원 덧셈과 뺄셈	6단원 덧셈과 뺄셈	9단원 겪은 일을 글로 써요
	교과서	국어 249쪽 국어활동 82-83쪽	수학 128-129쪽 수익 90-91쪽	수학 128-129쪽 수익 90-91쪽	국어 249쪽 국어활동 82-83쪽
	학습 주제	겪은 일이 잘 드러나게 글쓰기	뺄셈하기(2)	뺄셈하기(2)	일기 쓰기
	학습 활동	• EBS2TV 라이브 특강 (9:00~9:30)	• EBS2TV 라이브 특강 (10:00~10:30)	• (십몇) - (몇) 문제 풀기	• 자신이 겪을 일에 생각과 느낌을 담아 일기 쓰기
	준비물	.	.	수학 학습지	• 일기 학습지
보호자 확인					

구분		1교시	2교시	3교시	4교시
12.22 (화)	교과	국어	통합(겨울)	통합(겨울)	
	단원 (차시)	9단원 겪은 일을 글로 써요	2단원 우리의 겨울	2단원 우리의 겨울	
	교과서	국어 250-253쪽	겨울 108-111쪽	겨울 108-111쪽	
	학습 주제	가장 쓰고 싶은 일을 일기로 쓰기	눈사람을 만들어요	눈사람을 만들어요	
	학습 활동	• EBS2TV 라이브 특강 (9:00~9:30)	• EBS2TV 라이브 특강 (10:00~10:30)	• 다양한 재료를 이용하여 나만의 눈사람을 만들어 꾸미기	
	준비물	.	.	눈사람 만들기 재료 세트	
보호자 확인					

구분		1교시	2교시	3교시	4교시
12.23 (수)	교과	국어	수학	국어	통합(겨울)
	단원 (차시)	10단원 인물의 말과 행동을 상상해요	6단원 덧셈과 뺄셈	10단원 인물의 말과 행동을 상상해요	2단원 우리의 겨울
	교과서	국어 254-259쪽	수학 130-131쪽 수익 92-93쪽	국어 254-259쪽	98-101
	학습 주제	만화 영화를 보고 재미있는 장면 말하기	뺄셈하기(3)	만화 영화를 보고 재미있는 장면 말하기	눈 결정 만들기
	학습 활동	• EBS2TV 라이브 특강 (9:00~9:30)	• EBS2TV 라이브 특강 (10:00~10:30)	• 재미있게 본 만화 영화의 장면을 그려보고 설명하는 글을 써 보기	• 눈 결정 만들기
	준비물	.	.	국어 학습지	학습지, 색연필, 가위
보호자 확인					

※ 12월 21일 월요일 3교시 수학

6. 덧셈과 뺄셈 : 십몇 - 몇

1학년 반 번 이름 :

뺄셈을 하세요.

① $16 - 8 = 8$

⑨ $12 - 6 =$

⑰ $13 - 6 =$

② $18 - 9 =$

⑩ $16 - 7 =$

⑱ $11 - 6 =$

③ $12 - 9 =$

⑪ $13 - 7 =$

⑲ $13 - 8 =$

④ $11 - 9 =$

⑫ $12 - 7 =$

⑳ $14 - 9 =$

⑤ $11 - 3 =$

⑬ $11 - 4 =$

㉑ $11 - 2 =$

⑥ $12 - 5 =$

⑭ $15 - 7 =$

㉒ $13 - 5 =$

⑦ $14 - 5 =$

⑮ $14 - 7 =$

㉓ $12 - 4 =$

⑧ $15 - 9 =$

⑯ $15 - 8 =$

㉔ $11 - 5 =$

※ 12월 21일 월요일 4교시 국어

일기 쓰기

1학년 ()반 ()번 이름 ()

☆ 하루 동안 겪은 일 중 한 가지 일을 정해 일기를 씁니다.

<일기에 꼭 들어가야 하는 내용>

① 언제 ② 어디에서 ③ 누구와 ④ 무슨 일이 있었는지 쓰기 ⑤ 생각이나 느낌

[illegible]

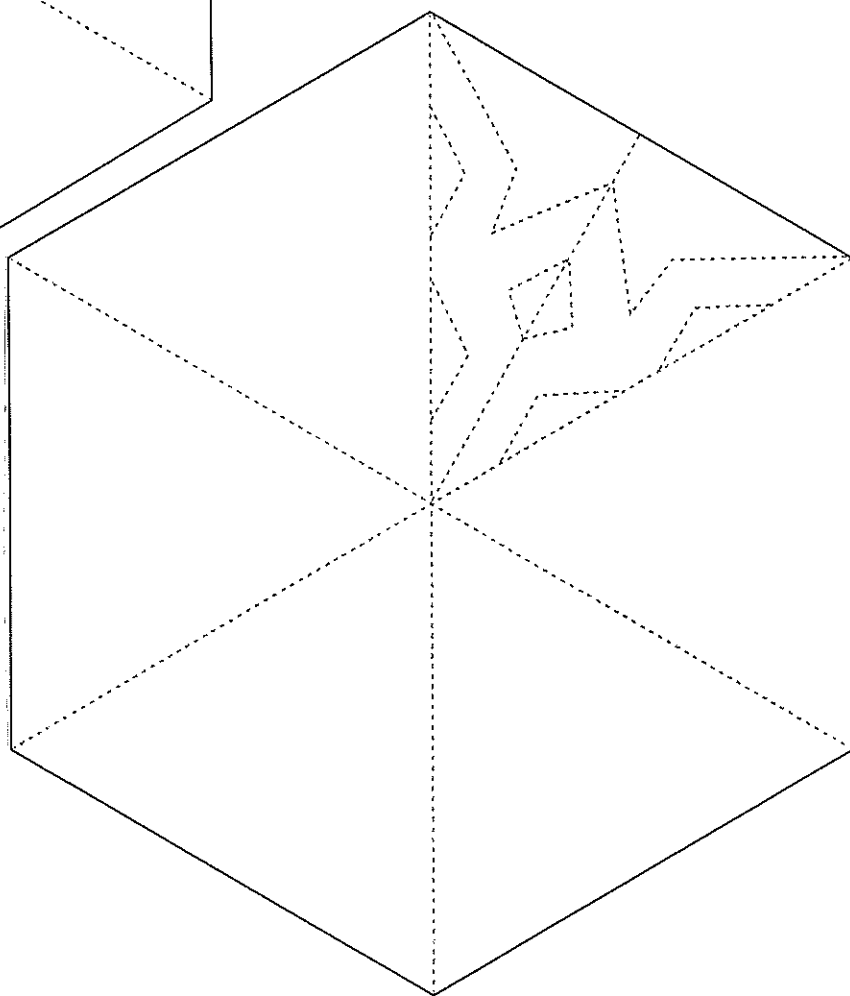
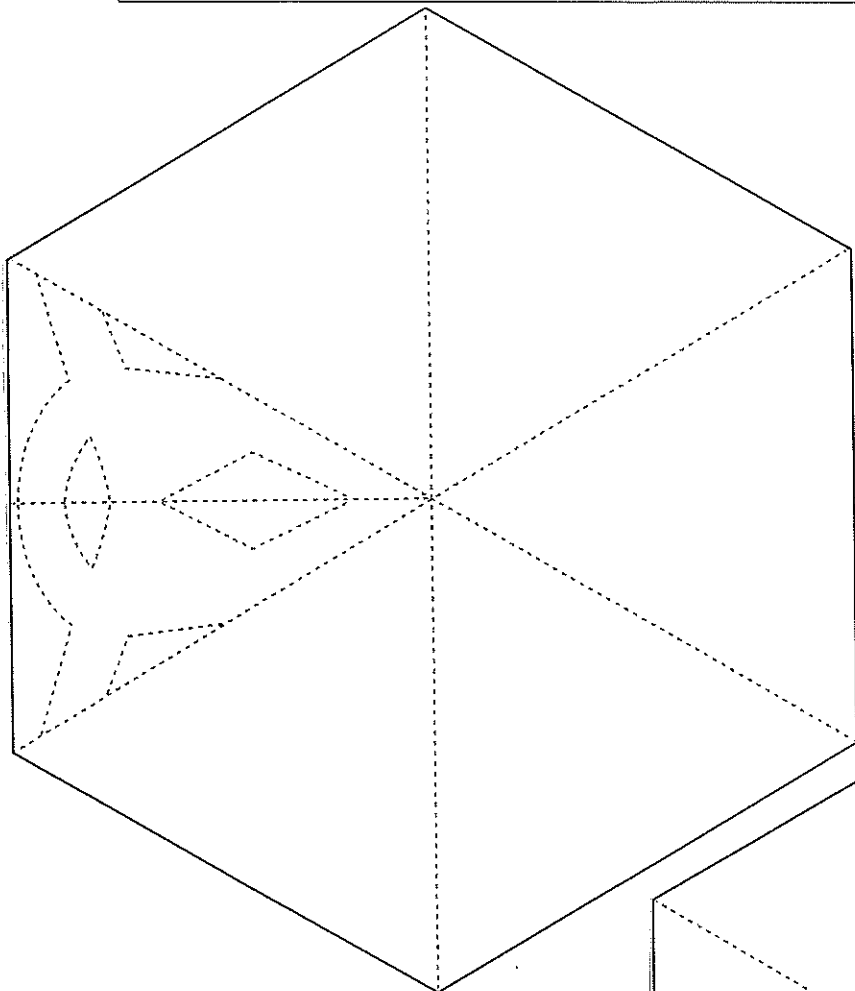
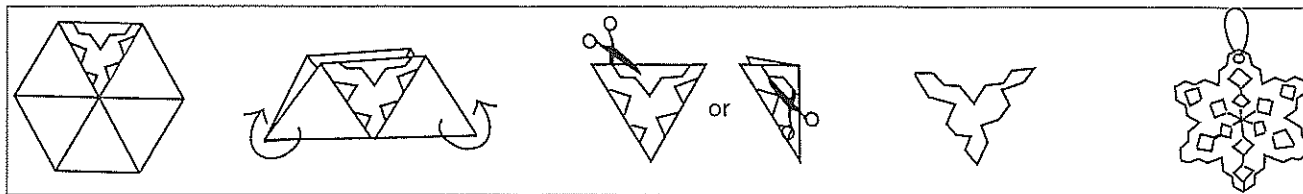
<p><국어> 10단원. 인물의 말과 행동을 상상해요.</p> <p>재미있게 본 만화영화의 장면 말하기 학습지</p>	
<p>1학년 반 이름 ()</p>	
<p>재미있게 본 만화영화의 제목은 무엇인가요?</p>	
<p>기억에 남는 장면을 그려보세요.</p>	
<p>어떤 장면인지 간단히 설명해 보세요</p>	

※ 12월 23일 수요일 4교시 겨울

2. 우리의 겨울

1학년 반 번 이름 :

♥ 아래 방법처럼 종이를 접은 후 오려서 눈 결정을 만들어 보세요.



♥ 아래 방법처럼 종이를 접은 후 오려서 눈 결정을 만들어 보세요.

