

1학년

9월 2주간 원격수업 안내

전주온빛초등학교

1학년 반 번 이름 :

※ EBS 시청 시간 : 국어/09:00-09:30, 수학/10:00-10:30

- '다시보기'는 당일 오후 4시 이후 EBS 초등 사이트(<http://primary.ebs.co.kr>)에서 가능합니다.

※ 이번 주 출석부와 학습지는 9월 14일(월) 등교 개학할 때 제출하시면 됩니다.

9.9.(수) ~ 9.11. (금)			
시간	수	목	금
1교시	국어	국어	수학
2교시	수학	통합(가을)	안전
3교시	받아쓰기 연습	받아쓰기 연습	받아쓰기 연습
4교시	국어	수학	수학
5교시	창체	♣	♣

구분		1교시	2교시	3교시	4교시	5교시
9.9 (수)	교과	국어	수학	받아쓰기 연습	국어	창체
	단원 (차시)	1단원 소중한 책을 소개해요	1단원 100까지의 수	받아쓰기 급수표 3급	1단원 소중한 책을 소개해요	소방교육
	교과서	30-33쪽	수학 24-27쪽 수익 16-17쪽	.	30-33쪽	.
	학습 주제	재미있게 읽은 책 소개하기	어느 수가 더 클까요	받아쓰기 3급	재미있게 읽은 책 표지 그리기	불이 났어요
	학습 활동	· EBS2TV 라이브 특강 (9:00~9:30)	· EBS2TV 라이브 특강 (10:00~10:30)	· 받아쓰기 3급 10칸 공책에 2번씩 쓰기	· 소개하고 싶은 책 표지 꾸미기	· 학급 홈페이지 탑재된 동영상 자료 시청하고, 학습지 해결하기
	준비물	공책, 색연필	수학책 붙임딱지	받아쓰기 급수표 10칸 공책	학습지, 색연필	학습지
보호자 확인						

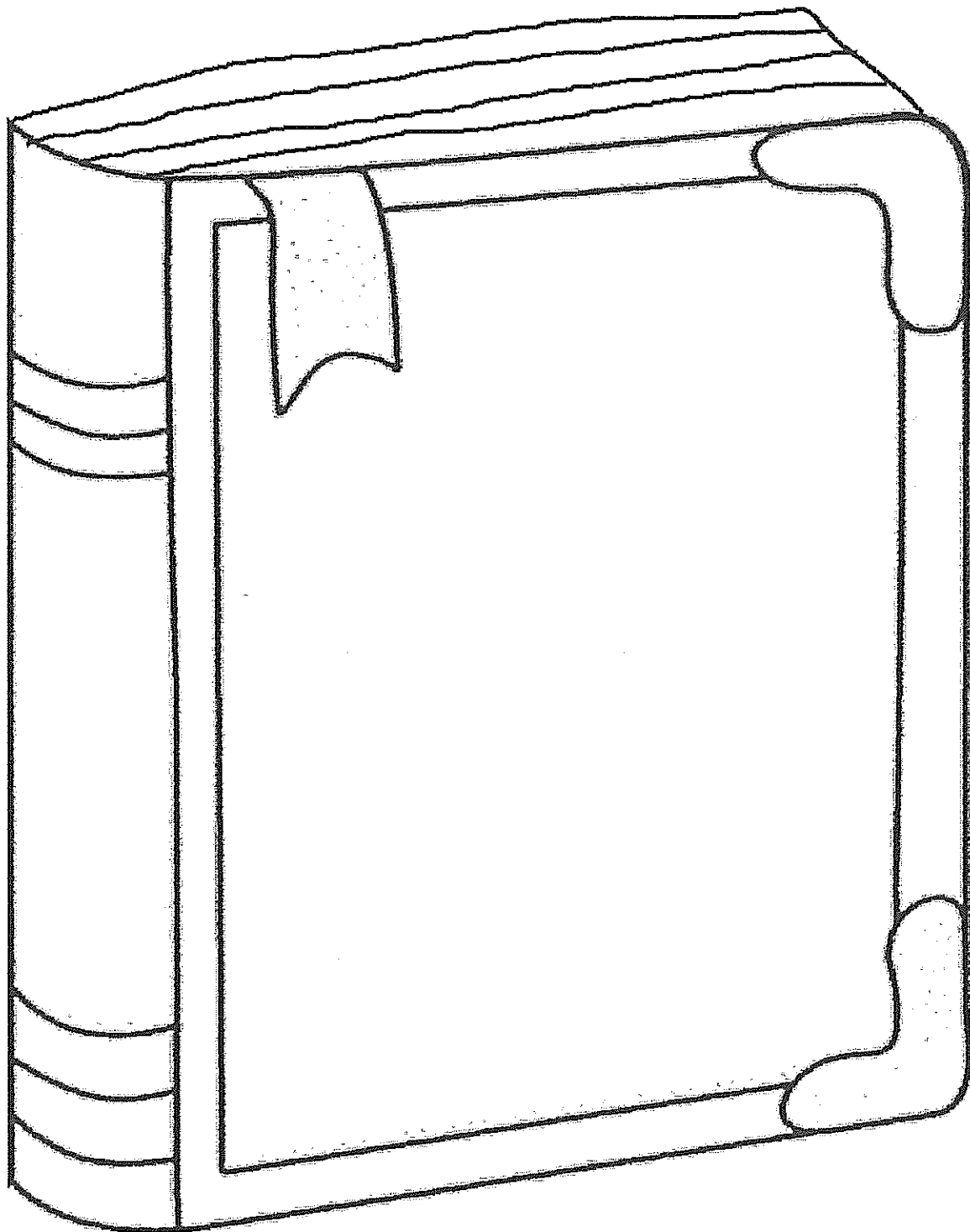
구분		1교시	2교시	3교시	4교시	5교시
9.10 (목)	교과	국어	통합(가을)	받아쓰기 연습	수학	
	단원 (차시)	2단원 소리와 모양을 흥내 내요	1단원 내 이웃 이야기	받아쓰기 급수표 3급	1단원 100까지의 수	
	교과서	34-39쪽	40-45쪽	.	.	
	학습 주제	흥내 내는 말의 재미 느끼기	나눔 장터에서 찾은 이웃	받아쓰기 3급	100까지 수 읽기	
	학습 활동	· EBS2TV 라이브 특강 (9:00~9:30)	· EBS2TV 라이브 특강 (10:00~10:30)	· 받아쓰기 3급 10칸 공책에 2번씩 쓰기	· 학습지를 보면서 1-100까지의 수 3번 읽어보기	
	준비물	10칸 공책	A4 종이 그림 도구	받아쓰기 급수표 10칸 공책	학습지	
보호자 확인						

구분		1교시	2교시	3교시	4교시	5교시
9.11 (금)	교과	수학	안전	받아쓰기 연습	수학	
	단원 (차시)	1단원 100까지의 수	3단원 소중한 나	받아쓰기 급수표 3급	1단원 100까지의 수	
	교과서	수학 28-29쪽 수익 18-19쪽	56-57쪽	.	.	
	학습 주제	짝수와 홀수를 알아보기	소중한 나 - 슬기롭게 행동해요(2)	받아쓰기 3급	짝수와 홀수를 알아보기(2)	
	학습 활동	· EBS2TV 라이브 특강 (9:00~9:30)	· EBS2TV 라이브 특강 (10:00~10:30)	· 받아쓰기 3급 10칸 공책에 2번씩 쓰기	· 짝수와 홀수 알아보는 학습지 해결하기	
	준비물	바둑돌 색칠 도구	.	받아쓰기 급수표 10칸 공책	학습지	
보호자 확인						

※ 9월 9일 수요일 4교시 국어

국어책 32쪽 <재미있게 읽은 책 표지 그리기>

초등학교 1학년 ()반 이름()



★ 책 제목 :

<9월 9일 수요일 5교시>

1학년 반 이름 ()

활동자료 ⑫

날짜

월

일

안전한 생활 - [불이 났어요]

준비물 지우개, 연필

학급홈피 영상자료

♥ OX 퀴즈 ♥

1	전자레인지에 은박지, 쇠 젓가락을 넣으면 안돼요.	
2	소화기는 무거우니까 잘 안 보이는 곳에 숨겨요.	
3	아이들이 성냥이나 폭죽으로 불장난을 하면 안전해요.	
4	불이 나면 연기를 피해서 벽을 짚고 대피해요.	
5	불이 나면 대피한 다음 119에 신고해요.	
6	불이 나면 책상 밑에 숨어요.	
7	불이 나면 비상구나 계단으로 대피해요.	
8	불이 나면 엘리베이터를 타고 빨리 탈출해요.	

♥ 빈 칸에 들어갈 말을 보기에서 찾아 쓰세요 ♥

9	콘센트에 <input type="text"/> <input type="text"/> 을 너무 많이 연결하면 안 된다.
10	가스를 안 쓸 때는 <input type="text"/> <input type="text"/> 를 잠근다.
11	불이 나면 <input type="text"/> <input type="text"/> <input type="text"/> 하고 외친다.
12	화재 신고 번호는 <input type="text"/> <input type="text"/> <input type="text"/>
13	불이 나면 <input type="text"/> 과 <input type="text"/> 를 막고 자세를 낮추고 대피한다.
14	몸에 불이 붙었을 때 행동 3가지? 1) <input type="text"/> <input type="text"/> <input type="text"/> 2) <input type="text"/> <input type="text"/> <input type="text"/> <input type="text"/> 3) <input type="text"/> <input type="text"/> <input type="text"/>

보	밸브	입	119	코	전전
기	멈춰요	불이야	굴러요		엎드려요

1. 100까지의 수 <100까지의 수를 알고 쓰고 읽을 수 있다> 1학년 ()반 이름 ()

51	52	53	54	55	56	57	58	59	60
오십일	오십이	오십삼	오십사	오십오	오십육	오십칠	오십팔	오십구	육십
쉰하나	쉰둘	쉰셋	쉰넷	쉰다섯	쉰여섯	쉰일곱	쉰여덟	쉰아홉	예순
61	62	63	64	65	66	67	68	69	70
육십일	육십이	육십삼	육십사	육십오	육십육	육십칠	육십팔	육십구	칠십
예순하나	예순둘	예순셋	예순넷	예순다섯	예순여섯	예순일곱	예순여덟	예순아홉	일흔
71	72	73	74	75	76	77	78	79	80
칠십일	칠십이	칠십삼	칠십사	칠십오	칠십육	칠십칠	칠십팔	칠십구	팔십
일흔하나	일흔둘	일흔셋	일흔넷	일흔다섯	일흔여섯	일흔일곱	일흔여덟	일흔아홉	여든
81	82	83	84	85	86	87	88	89	90
팔십일	팔십이	팔십삼	팔십사	팔십오	팔십육	팔십칠	팔십팔	팔십구	구십
여든하나	여든둘	여든셋	여든넷	여든다섯	여든여섯	여든일곱	여든여덟	여든아홉	아흔
91	92	93	94	95	96	97	98	99	100
구십일	구십이	구십삼	구십사	구십오	구십육	구십칠	구십팔	구십구	백
아흔하나	아흔둘	아흔셋	아흔넷	아흔다섯	아흔여섯	아흔일곱	아흔여덟	아흔아홉	

9월 10일(목)

4교시 학습지






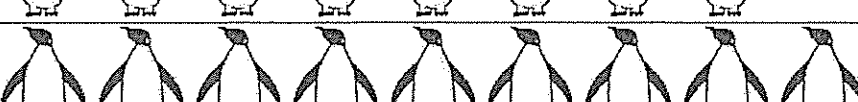


읽은 횟수 색칠하기

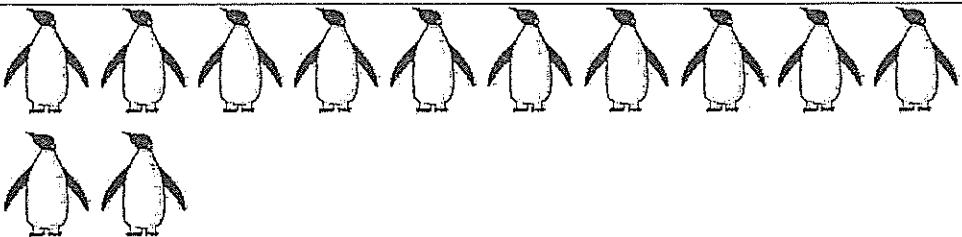








짝수와 홀수를 알아보자

1학년 ()반 이름 ()

▶ 둘씩 짝을 지을 수 있는 짝수인지? 짝을 지을 수 없는 홀수인지?

펭귄 수	둘씩 짝을 지으시오.(둘씩 묶어보기)	짝을 지을 수 있나요? (○, ×)	짝수? 홀수?
1			
2			
3			
4			
5			
6			
7			
8			
9			
10			
11			

12			
13			
14			
15			
16			
17			
18			
19	