




www.nizform.com



〈보기〉를 보고 아래에 얼굴 표정을 그려 보세요.

〈보기〉



무표정



미소짓는 표정




놀라는 표정




화난 표정




난감한 표정




무표정




미소짓는 표정



놀라는 표정



화난 표정




난감한 표정



거울을 보면서 표정을 따라해 보고 눈썹과 눈, 입의 모양이 각각 어떻게 바뀌는지 관찰해 보세요.





〈보기〉를 보고 아래에 머리 모양을 그려 보세요.



가족, 친구들의 머리 모양을 그려보거나 자신이 좋아하는 머리 모양도 그려보세요.



〈보기〉를 보고 아래에 머리 모양을 그려 보세요.



가족, 친구들의 머리 모양을 그려보거나 자신이 좋아하는 머리 모양도 그려보세요.



〈보기〉를 보고 순서대로 사람을 그려 보세요.

〈보기〉

① 얼굴과 눈,코,입,귀를 그려주세요.


② 양갈래 머리를 그려준 후, 동그라미로 땀을 표현해주세요.

③ 멜빵 원피스와 주머니를 그려주세요.

④ 양팔과 손을 그려주세요

⑤ 다리와 양말, 신발을 그려주면 완성!

귀여운 소녀







www.nizform.com



〈보기〉를 보고 순서대로 사람을 그려 보세요.

## 〈보기〉

① 얼굴과 눈,코,입,귀를 그려주세요.



② 머리를 그려주세요.



③ 모자를 그려주세요.



⑥ 바지와 신발을 그려주면 완성!



④ 상체를 그려주세요



⑤ 양팔과 손을 그려주세요.

