

2024

# 찾아가는 학교 컨설팅

『3. 학교장의 지속가능 리더십 함양  
미래교육을 위한 디지털 경영 로드맵 3  
(온라인교무실)』





# CONTENTS

2024 찾아가는 학교 컨설팅

01 노션이란?

02 노션으로 수업&업무 정리하기

03 노션으로 협업하기

04 노션 실습 및 활용 시 주의사항

# Chapter

2024 찾아가는 학교 컨설팅



01

## 노션이란?

01

노션 활용 사례 소개

02

노션의 장점

03

노션 로그인 및 다운로드

04

교육용 요금제 업그레이드

# 01 노션이란? 1) 노션 활용 사례 소개



## 디지털 교무수첩

✕ 필요 없는 부분 지우고 쓰는 법

### TODAY

☰ 리스트

+ 새로 만들기

• 메인페이지 맨 아래 캘린더와 연동됨

### ATTENDANCE

☰ 리스트

+ 새로 만들기

• 아래 출석부 페이지와 연동됨

### SCHEDULE

일	국어 수학 과학 과학이론 미술
화	체육 수학 영어 과학 음악 도덕
수	수학 영어 과학 국어
목	수학 국어 체육 음악 실과 정보
금	체육 체육 영어 국어 도덕 미술

### WORK

- 📅 개인 업무 관리
- 📌 구글스프레드시트 등 각종 링크모음
- 📁 각종 학교 양식&자료 모음
- 📌 평가 계획&평가 기준안
- 👤 업무분장 및 연혁방
- 📅 월간 학사 일정
- 📅 연간 시간표 참고
- 📅 회의록

### CLASS

- 📅 출석부
- 📅 교과 수업 자료
- 📅 수업 일지
- 📅 명명표&학생일 기록
- 📅 학생 체크리스트
- 📅 상담일지
- 📅 학급 경영
- 📅 주간학습안내

### ETC

- 📅 외부강사 수업 일정
- 📅 특별실/현장 시간표
- 📅 사이트 아이디어&이슈아이
- 📅 영어/교과서술
- 📅 학년말 전의사찰
- 📅 공개 수업
- 📅 디딤돌&학습특기상징 관련
- 📅 도서관 신청할 책 미리 기록



## 2024 동학년 선생님 협업 템플릿 설명X

### TO DO

- ☑ 오늘
- ☐ 오늘 1-4교시 외부 강사 수업
- ☐ 오늘 15시 전교직원 회의(도서살)
- ☑ 주중
- ☑ 21(수) 교육과정 작성
- ☑ 22(목) 동학년 친목회에 3만원 2번째 계 입금
- ☑ 3.11(월) 평가계획 작성
- ☑ 3.12(화) 나이스 교과시수 편차 9 맞추기

\*체크 완료된 것은 삭제해가며 활용!

📅 달보 보기 ☑ 달보 보기

### 2024 학사 일정 및 학년 주요 일정

2024년 11월	11월 1일	2
일	27	28
월	29	30
화	31	11월 1일
수		2

### FORM

- 📌 여기에 수업하세요
- 📌 각종 학교 양식&자료 모음
- 📌 구글스프레드시트 등 각종 링크모음
- 📌 특별실/현장 시간표 참고
- 📌 월간 학사 일정
- 📌 연간 시간표 참고
- 📌 업무분장 및 연혁방
- 📌 학년 학생 전체 명단
- 📌 사이트 아이디어&이슈아이

### TOGETHER

- 📌 교과 수업 자료 공유
- 📌 외부강사 수업 일정
- 📌 부장회의 전달사항
- 📌 전교직원 회의 결과
- 📌 예산 사용
- 📌 주간학습안내 복사해가세요
- 📌 OO 프로젝트 수업 공유
- 📌 학년 내 학생 활동 기록
- 📌 학년 친목회비 (간식 압력하세요)



## 5-2 학생 공유 페이지

🔍 링크 공유

📅 2022년 5학년 2반 학생들의 성장 기록페이지입니다.

### 국어

- 📌 국어 수행평가 영상
- 📌 글감에 대한 글
- 📌 기행문 작성하기
- 📌 연문들을 이야기하기 쓰기

### 영상 및 사회

- 📌 여행지 소개하기 영상 만들기
- 📌 역사 인물 소개 영상 만들기
- 📌 체험학습 사진 공유
- 📌 독일을 위해 노력한 인물 조사하기

### 미술

- 📌 연재 워크
- 📌 하와이안 티셔츠 만
- 📌 영화 활동 4점 만화
- 📌 스타트론으로 나뉘
- 📌 사물상자화
- 📌 나만의 방 꾸미기
- 📌 스타트론을 통해, 사이
- 📌 수리화
- 📌 미술 감상 수행평가

### 3D 모델링

- 📌 1. 자유작품(기본 기능)
- 📌 2. 미로로 만들기(다각기 배기)
- 📌 3. 자유 작품(다각기 배기)
- 📌 4. 나만의 신인 만들기(양말)
- 📌 5. 로켓로 만들기(기본 기능 중용)

### 메디방

- 📌 캐릭터 만들기(가호)
- 📌 월드맵 만들기(가호)
- 📌 에버라비로 마당 만들기
- 📌 나만의 캐릭터 만들기(가호)
- 📌 마법의 수를 수문 그리기

### 크로뮤직업

- 📌 매뉴얼(기본 기능)
- 📌 나만의 가악 만들기
- 📌 음악 작곡하고 연주

수업&업무 정리

동료 협업

학생 공유



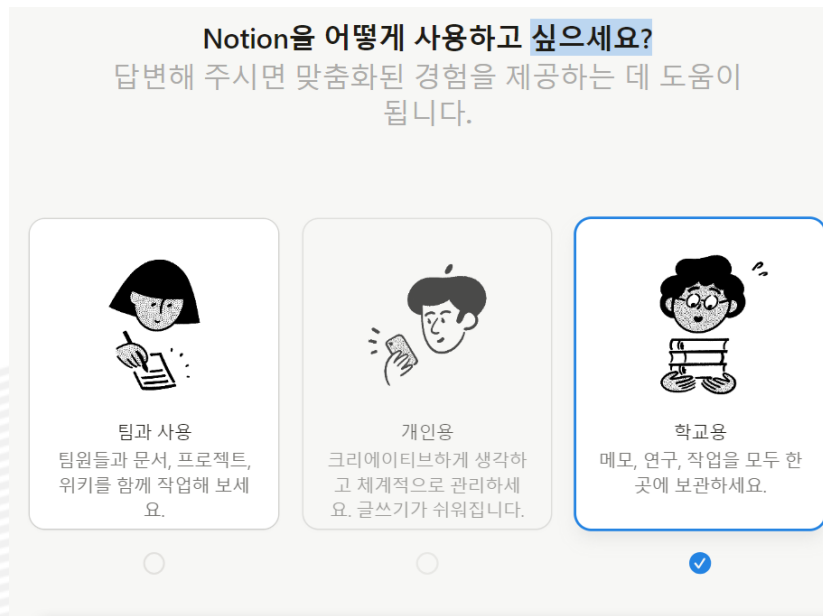
## 01 노션이란? 2) 노션 장점

- ① 기록 도구인데 예쁘고 **감성적**이다!
- ② 같은 ID로 로그인하면 학교 컴/집 **컴/스마트폰/태블릿 100% 실시간 연동 & 자동 저장**
- ③ 곳곳에 흩어져 있는 기록을 한 곳에! **검색**도 가능!
- ④ 내가 만든 자료를 학생&동료 교사에게 보낼 수도 있고, **협업**도 가능
- ⑤ 교육용 요금제로 업그레이드하면 **파일 첨부 용량 무제한**

## 01 노션이란? 3) 노션 로그인 및 다운로드



노션 홈페이지(<https://www.notion.so/ko-kr>)에서  
우측 상단 [로그인]을 통해 로그인 가능합니다.



개인용, 학교용 어느 것을 선택해도 상관없어요.



## 01 노션이란? 3) 노션 로그인 및 다운로드



프로덕트 ▾

팀 ▾

개인 ▾

다운로드 ▾

요금제

홈페이지 상단 탭에서 [다운로드] 클릭 후,  
운영체제에 맞는 프로그램을 설치할 수도 있습니다.  
다운로드해서 활용하면 웹에서 활용하는 것보다 조금 더 빠릅니다.

웹과 설치프로그램 모두 인터페이스가 같으므로,  
다운로드가 되지 않은 상태면 웹 상태에서 연수를 들어주세요 :)

## 01 노션이란? 4) 교육용 요금제 업그레이드

계정

내 계정 1

내 설정

내 알림

내 연결

언어와 지역

워크스페이스

요금제 업그레이드

설정

팀스페이스

사람

사이트

이모지

보안과 데이터

신원과 프로비저닝

연결

가져오기

내 프로필

선택하는 이름

계정 보안

이메일 2 이메일 변경

비밀번호

비밀번호 변경

2단계 인증

로그인 단계에서 계정 보안 방식을 추가하세요.

인증 방법 추가

지원

지원팀 액세스

Notion 지원팀 액세스를 일시적으로 허용해 문제 해결과 콘텐츠 복구에 도움을 받으세요. 언제든지 액세스 권한을 철회할 수 있습니다.

내 계정 삭제

계정을 영구적으로 삭제하고 모든 워크스페이스에서 액세스 권한을 제거합니다.

계정

내 계정

내 설정

내 알림

내 연결

언어와 지역

워크스페이스

요금제 업그레이드 3

설정

팀스페이스

사람

사이트

이모지

보안과 데이터

신원과 프로비저닝

연결

가져오기

모든 요금제

무료

월비용 ₩0 / 월

플러스 인기

월비용 ₩14,000 / 월

연간 청구

월간 ₩116,800 청구

업그레이드

비즈니스

월비용 ₩21,000 / 월

연간 청구

월간 ₩252,000 청구

업그레이드

엔터프라이즈

월비용 ₩38,000 / 월

연간 청구

월간 ₩555,000 청구

업그레이드

하이라이트

· 게스트 최대 10명

· 7일간의 페이지 기록

· 70개 이상의 API 통합

플러스 인기

· 게스트 최대 100명

· 30일간의 페이지 기록

· 무제한 블록

· 무제한 파일 업로드

· 무제한 자트

비즈니스

· 게스트 최대 250명

· 90일간의 페이지 기록

· 비공개 팀스페이스

· SAML SSO

엔터프라이즈

· 게스트 최대 250명

· 사용자 프로비저닝

· 워크스페이스 애널리틱스

· 감사 로그

· 고급 보안

모든 기능 비교 ↓

학생과 교직원

학생과 교직원은 플러스 요금제 기능(멤버 수 1인 제한 적용)을 무료로 이용할 수 있습니다! 학교 이메일 주소로 가입하거나 '내 계정' 탭에서 기존 이메일을 변경하세요. 자세한 내용은 [notion.com/students](https://notion.com/students) 페이지를 참조하세요.

4 교육 요금제 사용하기

[설정] - [내 계정]에서 **교육청 워크스페이스 계정**(korea.kr은 안됨)으로 이메일 변경 후에 [요금제 업그레이드]에서 [교육 요금제 사용하기]를 클릭하면 교육용 요금제 사용이 가능합니다



# Chapter

2024 찾아가는 학교 컨설팅



02

## 노션으로 수업&업무 정리

01

페이지 삭제 및 추가

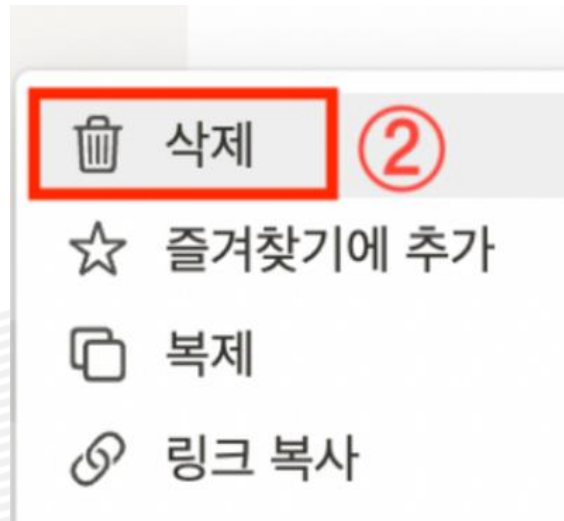
02

업무 정리 페이지 만들며 기본 기능 익히기

03

수업 정리 페이지로 적용하기

## 02 노선으로 수업&업무 정리 1) 페이지 삭제 및 추가



필요없는 페이지는 삭제 후 활용하도록 합니다.



## 02 노션으로 수업&업무 정리 1) 페이지 삭제 및 추가



개인 페이지에 마우스를 가져다 대고 **[+]**를 클릭하면  
**페이지를 추가**할 수 있어요.



## 02 노션으로 수업&업무 정리 2) 업무 정리 페이지 만들며 기본 기능 익히기



🖼️ 커버 추가 💬 댓글 추가

### 디지털 교무수첩

/



① 새로 추가한 개인 페이지 제목을 정한다  
(예: 디지털 교무수첩)

② 페이지의 아이콘을 추가한다.

③ **‘/’를 입력 후 페이지를 클릭**해  
하위 페이지를 추가한다

하위페이지를 추가하면 개인 페이지 내부에  
자료를 구조적으로 정리할 수 있어요.  
하위페이지 내부에 하위페이지를 만들 수도 있어요!



## 02 노션으로 수업&업무 정리 2) 업무 정리 페이지 만들며 기본 기능 익히기



### A업무 정리

#### 2학기 해야할 일

☐ 11월 겨울철 안전점검 기안

▶ 나침반

▶ 교직원 연수

#### 안심알리미

- 지역 담당자 : 000 팀장 010-1234-5678
- 운영팀 직통 : 070-1234-5678 / 02-1234-5678
- ▶ 문자 서비스 비번 변경 안내

#### 소방합동훈련

000-1234-5678 OO [119안전센터](#)

문제점: 소화기 뿌릴 때, 조금만 뿌리기. 바람 영향으로 학생에게 가버림. 내년 담당자에게 전달.

#### 5월 민방위 훈련

▶ 11월 합동소방훈련

하위 페이지 생성: /페이지

색 변경: /보라 (다른 색도 가능)

체크박스: /할일목록

글머리 기호 목록: /글머리기호목록

들여쓰기: Tab, 들여쓰기 취소: Shift + Tab



## 02 노선으로 수업&업무 정리 2) 업무 정리 페이지 만들며 기본 기능 익히기



### A업무 정리

#### 2학기 해야할 일

☐ 11월 겨울철 안전점검 기안

▶ 나침반

▶ 교직원 연수

#### 안심알리미

- 지역 담당자 : 000 팀장 010-1234-5678
- 운영팀 직통 : 070-1234-5678 / 02-1234-5678
- ▶ 문자 서비스 비번 변경 안내

#### 소방합동훈련

000-1234-5678 OO [119안전센터](#)

문제점: 소화기 누릴 때, 조금만 뿌리기. 바람 영향으로 학생에게 가버림. 내년 담당자에게 전달.

#### 5월 민방위 훈련

▶ 11월 합동소방훈련

제목1: # 입력 후 Spacebar

제목2: ## 입력 후 Spacebar

제목3: ### 입력 후 Spacebar

토글: /토글 혹은 /제목토글

이미지 첨부: 이미지 드래그 혹은 /이미지

파일 첨부: 파일 드래그 혹은 /파일



## 02 노선으로 수업&업무 정리 2) 업무 정리 페이지 만들며 기본 기능 익히기



안전/안심알리미 업무

- ▶ 나침반
- ▶ 교직원 연수

안심알리미

- 지역 담당자 :  팀장 010-
- 운영팀 직통 : 070- / 02-
- ▶ 스쿨 sms(문자 서비스) 비번 변경 안내

소방합동훈련

031-

문제점: 소화기 뿌릴 때, 조금만 뿌리기. 바람 영향으

왼쪽은 스마트폰에서 들어간 화면 캡처본이에요.

**스마트폰/태블릿에도 같은 ID로 로그인해 편집도 가능해요.**

처음 틀을 만들 때만 데스크탑을 활용하고

실제 자료를 입력할 때는 스마트폰/태블릿을 더 많이 활용하기도 합니다.

실시간 동기화도 잘 됩니다.



## 02 노션으로 수업&업무 정리 2) 업무 정리 페이지 만들며 기본 기능 익히기



안전/안심알리미 업무

안전 종합

제목 2 크기

▶ 안전 점검의 날

▶ 안전 점검의 날 대체 활동

제목3 크기

▼ 나침반

• K-어

(

계사

202

로

)

• 경기

• 업무

① 2022

https://h

② 제목

https://h

제목 크기에 따라  
들여쓰기

안전 종합

안전 점검의 날

안전 점검의 날 대체 활동

나침반

안심알리미

안전 훈련

소방합동훈련

5월 민방위 훈련

11월 민방위 훈련

작년 담당자 메시지 모음

제목이나 제목 토글로 자료를 작성하면  
우측에 목차가 자동으로 생성됩니다.

클릭하면 해당 목차로 자동 이동!

자료를 구조적으로 정리하기에  
너무 편해요.



## 02 노선으로 수업&업무 정리 3) 수업 정리 페이지로 적용하기



### 00과목 수업 자료 정리

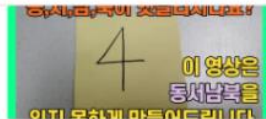
#### 1단원 지역의 위치와 특성

- ▶ [1차시] 단원도입
- ▼ [2~3차시] 지도가 무엇인지 알아보기  
456456
- ▼ [4차시] 지도에서 방위표를 이용하여 위치 알아보기

- 동기유발: 동서남북 테스트하기

[여느클럽|사회 지도단원] 방위표 동,서,남,북이 헷갈릴때? 방위 ...  
사회 지도 단원을 공부하다보면 동서남북이 헷갈릴때가 있어요. 그럴때 이 방  
법을 사용해 보세요

▶ <https://www.youtube.com/watch?v=IVMmSd8yTyl>



- 활동1: 교과서 통해 동서남북 살펴보기(교과서 홈페이지 영상 함께 보고 점검하기)
- 활동2: 동서남북 맞춰라 게임활동
  - 칠판에 4x4 빙고판을 그리고, 우리 반 학생들 이름을 쓴다.
  - 'A가 B보다 남쪽에 있다'와 같은 OX퀴즈를 낸다. 지명된 A와 B는 가위바위보를 하고 이긴 사람이 땅을 점령하게 됨. 지명되지 않은 학생들은 퀴즈를 풀며 점수를 체크.



### 범교과&계기 교육

- ▼ 5월 20일 다문화교육(세계인의 날)

1. 세계의 속담

<https://www.youtube.com/watch?v=vG-yV842YgQ>

2. 행운을 가져다 주는 상징물

<https://www.youtube.com/watch?v=LymzUQNjMSO>

3. 세계 수도송(영상 보고 공책에 수도 쓰기)

<https://www.youtube.com/watch?v=b2RmYdF0yWE>

- ▼ 6월 5일 현충일 계기교육

어려운 부분은 중간 중간 설명

[#유퀴즈] (40분) 현재를 살아가면서 가슴 속 깊이 새겨야 할 한...

#유퀴즈 #Diggle #디글  
취향저격! 당신이 원하던 그 플레이리스트 [#디제이믹]

▶ [https://www.youtube.com/watch?v=2Mum3O5TBHY&t=6s&ab\\_chann...](https://www.youtube.com/watch?v=2Mum3O5TBHY&t=6s&ab_chann...)



- ▶ 7월 9일 휴연 예방교육

지금까지 배운 기능을 활용해 수업 계획이나 수업 자료 정리도 쉽게 할 수 있어요.

# Chapter

2024 찾아가는 학교 컨설팅



03

## 노선으로 협업하기

01

게시하기

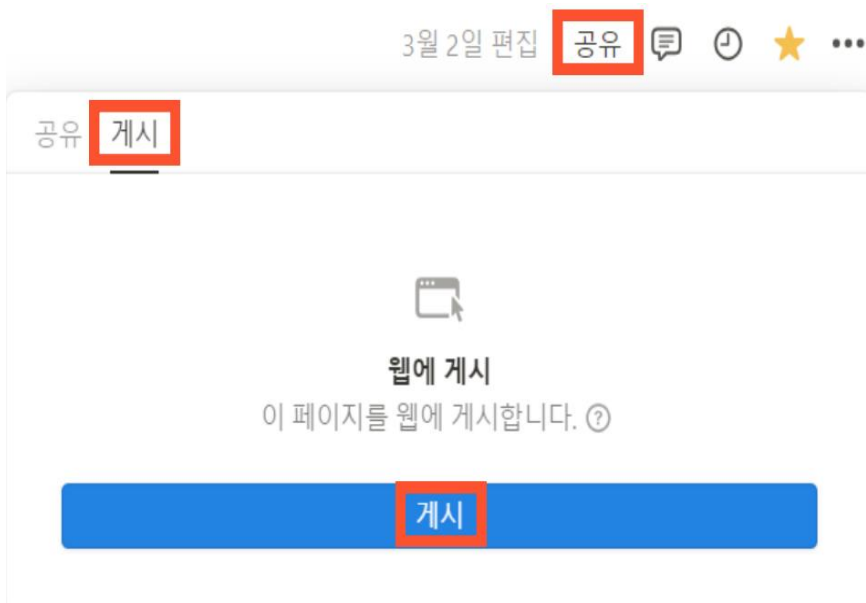
02

초대하기(협업하기)

03

템플릿 복제하기

### 03 노션으로 협업하기 1) 게시하기



우측 상단 [공유] - [게시]를 클릭한 다음

**[게시]**를 클릭 후에 [클립 모양]을 클릭해 공유하면 해당 링크를 남에게 공유할 수 있어요.

단, 링크를 주어도 게스트 초대받지 않은 상황에서는 **‘보기’만 가능합니다. 수정하면 실시간 동기화!**

**상대방이 노션 ID가 없어도 편하게 자료를 ‘보기’만 할 수 있어요.**

※ 주의사항: 하위페이지도 자동 게시됩니다.

실수로 상위페이지가 게시된 경우, 상위페이지도 접근 가능합니다.



### 03 노선으로 협업하기 1) 게시하기

따라서, 마음 편하게 게시하려면 특정 페이지의 하위 페이지를 공유하지 말고,  
**개인 페이지를 추가해 공유하는 것을 추천**해요.

처음 배우는 단계에서는 그 페이지 전체는 공유가 된다고 생각하는게 마음 편합니다.



## 디지털 교무수첩



동료 교사 협업

개인 페이지



디지털 교무수첩

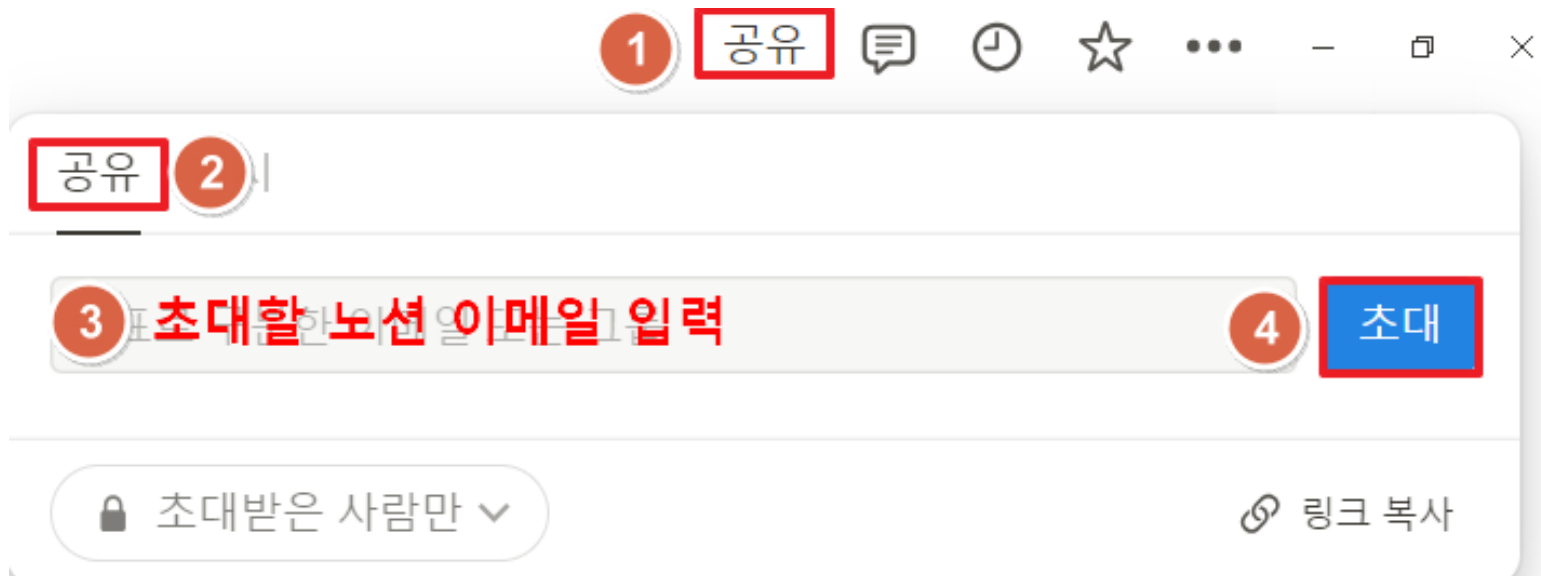


동료 교사 협업

## 비추천(하위페이지)

## 추천(독립된 개인 페이지)

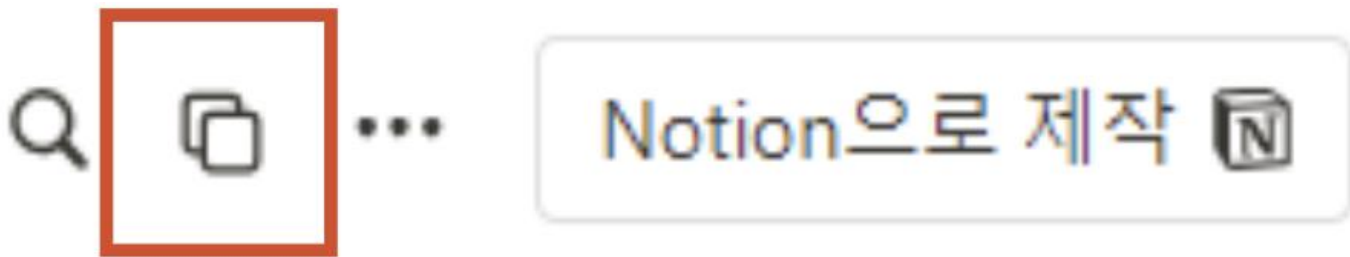
### 03 노션으로 협업하기 2) 초대하기(협업하기)



동료와 노션 페이지에서 **함께 편집** 작업을 하려면, 동료의 노션 이메일을 입력하고 **[초대]**합니다.

※ 주의사항: 멤버로 초대하지 말고, '게스트'로 초대합니다. 교육용 요금제는 멤버 초대X

### 03 노션으로 협업하기 3) 템플릿 복제하기



노션의 최대 장점! 남이 만든 노션 템플릿을 복제해서 수정하여 활용할 수 있습니다.

**우측 상단 사각형 2개가 겹쳐진 모양을 클릭하면 나의 워크스페이스로 복제가 돼요.**

수많은 노션 템플릿은 ‘노션 템플릿 갤러리(<https://www.notion.so/ko/templates>)’에서 찾아볼 수 있습니다.

# Chapter

2024 찾아가는 학교 컨설팅



04

## 노션 실습 및 활용 시 주의사항

01

로그아웃

02

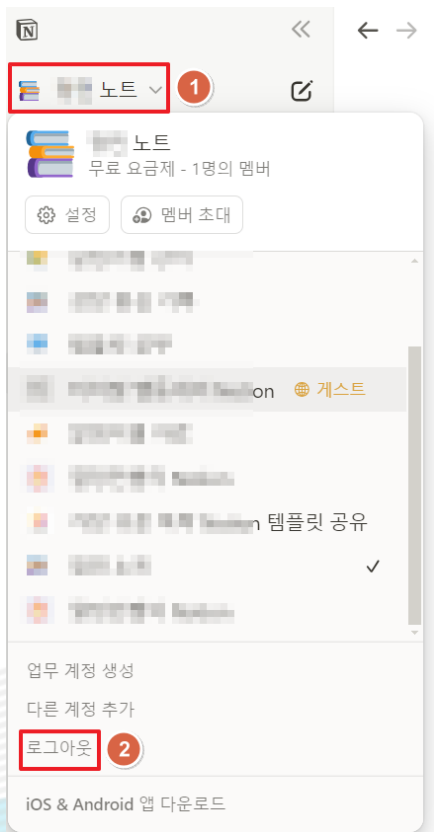
게시한 페이지 한 눈에 보기

03

모든 걸 한 번에 노션에 옮기지 않기



## 04 노션 실습 및 활용 시 주의사항 1) 로그아웃



공용 컴퓨터에서 노션을 로그인했다면  
좌측 상단 워크스페이스 클릭 후  
**[로그아웃]**을 클릭해 꼭 로그아웃합니다.

※ 주의사항: 공용 컴퓨터면 구글 로그인 한 경우  
구글 로그아웃도 바로 해주세요!



## 04 노션 실습 및 활용 시 주의사항 1) 로그아웃

계정

내 계정 1

내 설정

내 알림

내 연결

언어와 지역

워크스페이스

요금제 업그레이드

설정

팀스페이스

사람

사이트

이모지

보안과 데이터

신원과 프로비저닝

연결

기타

2단계 인증

로그인 단계에서 계정 보안 방식을 추가하세요.

인증 방법 추가

지원

지원팀 액세스

Notion 지원팀 액세스를 일시적으로 허용해 문제 해결과 콘텐츠 복구에 도움을 받으세요. 언제든지 액세스 권한을 철회할 수 있습니다.

내 계정 삭제

계정을 영구적으로 삭제하고 모든 워크스페이스에서 액세스 권한을 제거합니다.

기기 2

모든 기기에서 로그아웃

이 기기 외에 다른 기기의 모든 활성 세션에서 로그아웃합니다.

기기 이름	마지막 활동 1	위치
Windows Device 이 기기	지금	Siheung-si, Gyeonggi-do, So...
Windows Device	2024년 3월 21일 오후 2:...	Siheung-si, Gyeonggi-do, So...



로그아웃 원하는 디바이스

로그아웃 2 로그아웃

[설정] - [내 계정]에서  
로그인된 디바이스를  
원격 로그아웃 할 수 있어요.

## 04 노션 실습 및 활용 시 주의사항 2) 게시한 페이지 한 눈에 보기

계정

① 내 계정  
≡ 내 설정  
🔔 내 알림  
🔗 내 연결  
🌐 언어와 지역

워크스페이스

① 요금제 업그레이드  
⚙️ 설정  
📁 팀스페이스  
👤 사람  
**📄 사이트**  
😊 이모지  
🔒 보안과 데이터  
📄 신원과 프로비저닝  
🔗 연결  
⬇️ 가져오기

### 사이트

① 자세히 알아보기

#### 도메인

웹에 게시된 페이지는 아래 도메인에 게시됩니다. 여러 도메인을 사용할 수 있습니다.

[플러스 >](#)

새 도메인

#### 도메인

#### 홈페이지

#### 상태

crystalline-cushion-776.notion.site

[플러스 >](#)

● 게시됨

...

#### 게시된 모든 사이트 ②

#### 페이지

#### 도메인

#### 게시자

#### 게시된 날짜

📄 동료 교사 협업

crystalline-cushion-7...

...

클릭 후 [설정]에서  
게시 취소 가능

[설정] - [사이트]에서  
게시한 페이지를 한 눈에  
관리할 수 있어요.

게시하면 안되는 페이지가  
있는지  
꼭 확인해봐요!

## 04 노션 실습 및 활용 시 주의사항 3) 모든 걸 한 번에 노션에 옮기지 않기



노션이 장점이 많아도  
때로는 아날로그 기록이 편한 경우도 있  
습니다.

모든 것을 노션에 한 번에 옮기기보다,  
디지털로 정리하기에 적합한 것들을  
하나 둘씩 옮기면서  
나만의 노션 창고를 만들어봐요!

# 학교의 디지털 기반 교육혁신을 지원합니다!

“세상에 없던 교실의 판도를 만든다”