
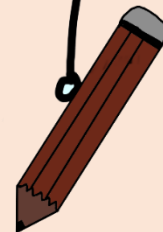





강 쌤과 함께 하는
6학년 과학 시간
- 4월 4째주 세번째 시간 -



오늘의 과학!



지구와 달의 움직임 알아보기

Designed by [참쌤스쿨](#)



활동 1. 움직이는 사진책 만들기






<움직이는 사진책 만드는 방법>



실험관찰 77쪽에 있는
"지구와 달의 운동 카드"를
뜯어 냅니다.



번호 순서대로
카드를 정리하여
집게로 집습니다.



카드를 앞으로 또는
반대로 넘기면서
지구와 달이 움직이는 모습을
관찰해 봅시다.




활동 1. 움직이는 사진책 만들기



사진 책 속 지구의 움직임
〉 팽이처럼 회전하고 있었음




사진 책 속 지구와 달의 움직임
〉 지구는 태양 주위를,
달은 지구주위를 돌고 있었음



활동 2. 실험관찰 채워보기



영상을 다시 보면서
사진책을 통해 알게 된 점을
정리해봅시다.



활동 2. 실험관찰 채워보기

주어진 단어를 이용해 빈칸을 채워
'하루 공책'에 적어봅시다. (모두 3줄)

사진 책 속 지구의 움직임

▷ 처럼 하고 있었음

지구의 움직임은 어떠했나요?

▷ 에서 으로 천천히 합니다.

사진 책 속 지구와 달의 움직임

▷ 지구는 주위를, 달은 주위를 돌고 있었음

팽이

동쪽

회전

서쪽

정지

태 양

지 구

달