

안전한 등교 수업을 위한 학부모 안내

남원초등학교

[1] 온라인 개학 기간에는



코로나 예방 행동 수칙을 지켜요

국민 예방수칙



흐르는 물에 비누로
꼼꼼하게 손씻기



기침이나 재채기할 때
옷소매로 입과 코 가리기



씻지 않은 손으로
눈·코·입 만지지 않기



발열, 호흡기 증상자와의
접촉 피하기



의료기관 방문 시
마스크 착용하기




사람 많은 곳
방문 자제하기

특히 임산부, 65세 이상, 만성질환자 외출 시 꼭 준수

가정에서 아이들과 함께 해주세요



국민 예방 수칙을 지켜요



자녀의 건강 상태를
수시로 확인해주세요



자녀의 온라인 수업을
도와주세요

가정에서 아이들과 함께 해주세요



규칙적인 생활을
할 수 있도록 도와주세요



사람 많은 곳에 가지 않아요
외부 활동을 최대한 자제해요



의심증상이 있는 경우
건강 상태를 확인하고
선별진료소와 학교에
연락해주세요

[21] 등교수업 준비




등교 수업일과 등교 시간



1,2학년 등교일 : 5월 27일 (수) 등교 시간 : 8시 50분

3,4학년 등교일 : 6월 3일 (수) 등교 시간 : 8시 40분

5,6학년 등교일 : 6월 8일 (월) 등교 시간 : 8시 30분



수업 시간이 달라집니다

< 1 · 2학년 >

| | |
|---------------------|-------|
| 9:00 ~ 10:20 | 1~2교시 |
| 10분 쉬는 시간 | |
| 10:30 ~ 11:50 | 3~4교시 |
| 11:50 ~ 12:50 | 점심시간 |
| 1:30 | 5교시 |

< 3학년 >


| | |
|---------------------|-------|
| 9:00 ~ 10:20 | 1~2교시 |
| 10분 쉬는 시간 | |
| 10:30 ~ 11:50 | 3~4교시 |
| 11:50 ~ 12:50 | 점심시간 |
| ~ 2:10 | 5~6교시 |

< 4 · 5학년 >

| | |
|---------------------|-------|
| 9:00 ~ 10:20 | 1~2교시 |
| 10분 쉬는 시간 | |
| 10:30 ~ 11:50 | 3~4교시 |
| 10분 쉬는 시간 | |
| 12:00 | 5교시 |
| 12:40 ~ 1:30 | 점심시간 |
| 2:10 | 6교시 |

< 6학년 >

| | |
|---------------------|-------|
| 9:00 ~ 10:20 | 1~2교시 |
| 10분 쉬는 시간 | |
| 10:30 ~ 11:50 | 3~4교시 |
| 10분 쉬는 시간 | |
| 12:00 ~ 1:20 | 5~6교시 |
| ~ 2:10 | 점심시간 |



등교 수업 전 준비해주세요



교과서



개인 위생 용품
(화장지, 물 + 물통,
마스크 등)

※ 교내 정수기 사용 불가



온라인 수업 과제,
학습 준비물 등

학생 건강상태 자가진단을 해주세요 (1)

학생 건강 상태 자가진단이란?

[유, 초, 중등 및 특수학교 코로나19 감염예방 안내] 지침에 따라
매일 아침 학생 건강상태를 점검하고 학교에 전달하는 시스템을 말해요

기간은?

등교 수업 시작 일주일 전부터 매일 아침 가정에서 실시합니다


방법은?

학교에서 보내드린 문자 메시지 링크 클릭 ➡
학생 건강상태 자가진단시스템 입력 및 제출



학생 건강상태 자가진단을 해주세요 (2)

1



코로나19 예방 학생 건강상태를 자가진단하는 매일 참여하셔야 하는 설문입니다.
 *참여기간: 등교개학 일주일 전부터 코로나19 종료시까지 매일 아침마다 실시
 *보호자의 경우 학생 건강상태를 기재합니다.
 *접속방법:
 1. <http://eduro.kwe.go.kr/hcheck/index.jsp>
 접속
 2. '인증번호' 또는 '학생정보입력' 선택 후 진행
 3. 수신받은 인증번호(학생정보) 입력
 4. 상태 체크 후 제출버튼 클릭
 5. 등교 가능여부 확인하기

MMS
오후 6:57

학생 건강상태 자가진단
<http://eduro.kwe.go.kr/hcheck/index.jsp>

클릭!

2

교육부 서울특별시교육청

학생 건강상태 자가진단

Step 01 학생건강 자가진단 > 본인확인

본인확인 방법을 선택하세요.

인증번호 입력 학생정보 입력

교육부 서울특별시교육청

학생 건강상태 자가진단

Step 02 학생건강 자가진단 > 본인확인 > 인증번호 입력

* 표시된 항목은 필수입력사항입니다.

성명 * 학교 *

인증번호 * 성별 *

학년 * 생년월일 *

확인

* 학생건강 자가진단은 본인확인 후에 확인 후 등제가 가능합니다.
 * 본인확인을 위하여 학교에서 발급받은 인증번호 6자리를 입력해 주셔야 합니다.
 * 인증번호를 알 수 없는 경우에는 '재입력' -> '학생정보 입력'을 클릭하여 주십시오.
 * 공란한 사항은 학교로 문의하여 주십시오.

교육부 서울특별시교육청

학생 건강상태 자가진단

Step 02 학생건강 자가진단 > 본인확인 > 학생정보 입력

* 표시된 항목은 필수입력사항입니다.

학교 * 학교종류 *

성명 * 성별 *

생년월일 * 생년월일 *

확인

* 학생건강 자가진단은 본인확인 후에 확인 후 등제가 가능합니다.
 * 학생정보를 입력하여 학생정보(학교, 성명, 생년월일)를 입력하여 주시기 바랍니다.

3

학생 건강상태 자가진단

Step 03 학생건강 자가진단 > 자가진단 화면

이동

* 이 설문지는 코로나19 감염예방을 위하여 학생의 건강 상태를 확인하는 내용입니다.
 * 설문제 응답여부 응답여부 확인하여 주시기 바랍니다.

1. 학생의 몸이 열이 있나? (체온 37.5도 이상)

37.5도 미만 37.5도 ~ 38도 미만 또는 발열감 38도 이상

2. 학생에게 코로나19가 의심되는 증상(기침, 인후통 등)이 나타나나?

아니요 기침 인후통 호흡곤란

3. 학생이 최근(7일 이내) 아픈 사람과 접촉했나?

아니요 예

4. 동거가족 중 최근(7일 이내) 아픈 사람과 접촉했나? (전, 격리된 사람과 접촉, 공동 생활 등 직접접촉 또는 간접 접촉 후 고열, 호흡곤란 등 증상 발생)

아니요 예

5. 동거가족 중 현재 자가 격리 중인 사람이 있나?

아니요 예

6. 4월 24일부터 5월 14일까지 서울 지역(서울, 인천, 경기, 충청, 강원, 전북, 전남, 경북, 경남, 제주)을 방문했나?

아니요 예

제출

학교에서 문자 발송 ➡
 매일 아침 링크 클릭하여
 자가진단 시스템 이동

인증번호 입력 또는 학생 정보를
 입력하여 설문 화면으로 이동

자가진단 문항에 응답 및
 제출


매일 아침(자녀 등교 전) 확인해서 제출해 주세요
 학교에서 보낸 문자와 인증번호를 절대 지우지 마세요!



[3 1] 등교 수업 기간에는



학교에서 학생 건강 관리는 이렇게 해요



발열 검사는 3회 실시합니다

1회 : 등교하며 열화상 카메라로

2회 : 등교해서 교실 입장 전 비접촉식 체온계로

3회 : 급식 전 비접촉식 체온계로

※ 방과후, 돌봄 수강 학생은 추가로 발열검사를 합니다



교실 소독은

등교 전, 하교 후 그리고
필요 시 수시로 합니다



손소독 및 손 씻기는

등교해서, 급식 먹기 전, 하교 전
그리고 필요시 수시로 합니다

비누 및 세정제는 모든 교실에
비치하고 있습니다




학교에서 학생 건강 관리는 이렇게 해요



마스크는
꼭 착용합니다

※ 학생 배부용 마스크는
등교 수업 날 배부됩니다.



급식은

1. 학년별 식사 시간을 다르게
2. 한 자리 건너 앉아
접촉을 최대한 피합니다

1,3,5 학년은 빨간색 자리
2,4,6 학년은 파란색 자리

수업 시간이 달라집니다

| < 1 · 2학년 > | < 3학년 > | < 4 · 5학년 > | < 6학년 > |
|-------------------|-------------------|-------------------|-------------------|
| 9:00 ~ 1~2시 | 9:00 ~ 1~2시 | 9:00 ~ 1~2시 | 9:00 ~ 1~2시 |
| 10:20 ~ 10분 쉬는 시간 | 10:20 ~ 10분 쉬는 시간 | 10:20 ~ 10분 쉬는 시간 | 10:20 ~ 10분 쉬는 시간 |
| 10:30 ~ 3~4시 | 10:30 ~ 3~4시 | 10:30 ~ 3~4시 | 10:30 ~ 3~4시 |
| 11:50 ~ 11:50 | 11:50 ~ 11:50 | 11:50 ~ 10분 쉬는 시간 | 11:50 ~ 10분 쉬는 시간 |
| 11:50 ~ 점심시간 | 11:50 ~ 점심시간 | 12:00 ~ 5시 | 12:00 ~ 5~6시 |
| 12:50 ~ 5시 | 12:50 ~ 5~6시 | 12:40 ~ 점심시간 | 1:20 ~ 점심시간 |
| 1:30 ~ 5시 | 1:30 ~ 5~6시 | 1:30 ~ 6시 | 2:10 ~ 점심시간 |
| | 2:10 ~ | 2:10 ~ 6시 | 2:10 ~ |

수업시간을 조정하여
학년별 접촉을 최대한 피합니다



학교에서 의심증상 학생이 생긴 경우

의심증상(37.5도) 학생이
발생한 경우



보건소와 보호자 연락

교내 일시적 관찰실에서
관찰 보호



보호자 동행 하에
귀가 조치



선별 진료소 검진 후
등교 중단 여부 결정

교내 일시적 관찰실
(교장실과 두드림실)




교사 지도 하에 의심증상 학생을
관리합니다



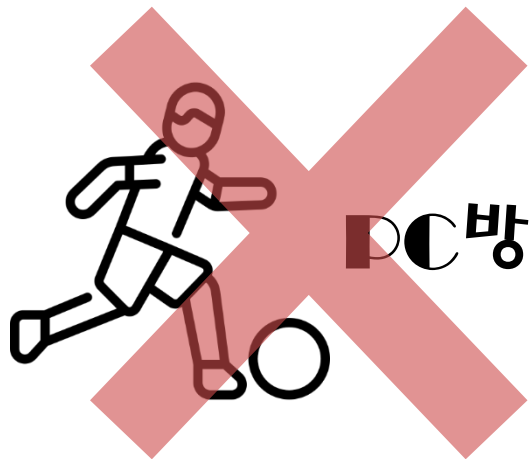
하교 후 가정에서는



위생관리를 철저히 합니다
(손 씻기, 양치질 등)



수시로 발열 체크 및
건강 상태를 확인합니다



외출을 자제합니다

등교를 중단해야 하는 경우는

37.5도 이상의 발열 증세가 있을 때

인후통, 기침, 호흡 곤란, 메스꺼움 등
의심 증상이 있을 때

해외여행력이 있거나 확진 환자와 접촉하여
자가격리 통보를 받았을 때

동거인 중 자가 격리 대상이 있을 때



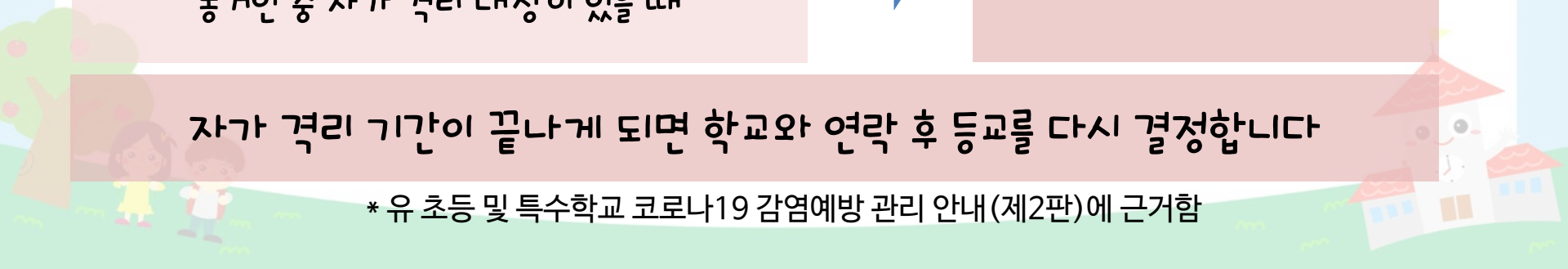
선별진료소에 방문하여
진료·검사



등교를 중단하고
2주간 자가격리

자가 격리 기간이 끝나게 되면 학교와 연락 후 등교를 다시 결정합니다

* 유 초등 및 특수학교 코로나19 감염예방 관리 안내(제2판)에 근거함



등교 중단 학생 가정에서는

바깥 외출은 하지 않습니다

가능한 독립된 공간에서 혼자 생활할 수 있도록 합니다

방문은 닫은 채 창문을 자주 열어 환기 시킵니다

식사는 혼자 하고 개인 식기를 사용합니다

개인 물품(수건, 식기류 등)을 사용하도록 하며,
화장실 및 세면대를 공용으로 사용한다면 사용 후 소독합니다.

자녀의 건강 상태를 매일 주의 깊게 살펴봅니다



등교 중단 학생 출석 인정

| | | |
|--|---|--|
| 함께 사는 가족이 코로나19 확진자 또는 자가 격리자인 경우 | → | 확진일, 격리 결정일 기준으로 14일간 (보건 당국의 지시를 따름) |
| 최근 2주 내에 해외 여행 경력이 있는 경우 | → | 귀국일 기준으로 14일간 |
| 기저질환(천식, 호흡기 질환)이 있는 고위험군 | → | 의사 진단서(소견서)에 따름 |
| 발열(37.5도 이상) 또는 호흡기 질환(기침, 호흡곤란 등)이 있는 경우 | → | 선별 진료소를 방문하여 진료 및 검사를 하고 의사 진단서에 따름 |

등교시 제출 서류

- 관련 내용증빙서류(감염 확인 진단서, 격리통지서, 격리통지문자, 항공권, 의사 소견서, 진료 확인서, 처방전 등)
- 또는 등교 중지 학생 가정 내 건강관리 기록지
- * 보건 당국의 코로나19 종식 선언일까지 한시적 조치

* 코로나19 감염예방 지침에 따라 변동될 수 있음



출석 인정 가정 체험 학습 안내

감염병 위기 경보 단계가 '심각' 또는 '경계' 단계 기간에 한해
가정체험학습을 신청할 수 있습니다

가정체험학습 신청 학생은 보호자 책임 아래 가정에서 학습합니다
온라인 학습은 별도로 지원하지 않습니다

가정체험학습 기간은 출석이 인정됩니다

가정체험학습 필요 서류

- 사전 신청서(학습 계획서)
- 사후 보고서 제출

자세한 사항(인정 기간 및 신청 방법)은 담임선생님께 문의해주세요

