




8월 2주 교육계획

〈만4세〉 즐거운반

진안마이콤유치원 ☎432-8100

생활주제	환경과 생활				
주 제	빛과 우리의 생활				
목 표	<ul style="list-style-type: none">• 빛의 특성을 알고 빛을 활용한 다양한 놀이에 즐겁게 참여한다.• 빛을 내는 사물이나 자연물을 찾아 탐색한다.• 빛의 유용성을 생활 속에서 경험한다.				
날짜(요일)	10일(월)	11일(화)	12일(수)	13일(목)	14일(금)
자유놀이	<div><div>숲속의 동물그림자 만들기 무대 구성 *블록을 쌓아 무대 구성 해보기</div><div>그림자 인형극 (토끼와 거북이) *그림자에 관심을 갖고 바른 자세로 인형극 보기</div><div>빛을 찾아요 *주변에서 볼 수 있는 빛에 관심가지기</div><div>빛으로 말린 음식 *다양한 말린 음식을 알고 맛보기</div><div>빛이 만든 작품 *빛으로 만든 작품 감상하기</div><div>요술거울 *요술거울로 나의 모습 탐색하기</div><div>빛과 우리의 생활</div></div>				
함께놀이	(동화) 누구 그림자일까 (이야기나누기) 빛과 그림자	(신체) 어디에서 더 빨리 녹을까요?	(이야기나누기) 빛을 내는 것들 (음악) 햇빛을 찾아서	(게임) 어둠을 좋아하는 동물, 빛을 좋아하는 동물	(동화) 빛을 비추면 (바깥놀이) 그림자 쫓아잡기
기본생활습관	질서-차례 지키기		인성교육	배려-기침을 할 때에는	
안전교육	교통안전-안전하게 횡단보도를 건너요				
방과후놀이	(동시) 그림자	(음악감상) 모차르트의 작은 별 변주곡	(언어) 빛 작은책 만들기	(미술-접기) 빛을 좋아하는 오징어	(동화) 이상한 나라의 빛 마술사
준비물 및 안내	치약, 칫솔, 양치컵, 개인 물병(물을 담아주세요.), 여벌 마스크				
놀이이야기 (7월 5주)	<div><div><p>물감놀이를 이번에는 특별하게 색깔 얼음을 만들어서 해보았습니다. 색깔 얼음을 하루 전에 함께 만들면서 즐거웠고 잘 얼은 색깔 얼음으로 자유롭게 그림을 그려보며 두 배로 즐거웠던 활동이었습니다.</p></div><div><p>비가 어떻게 오나 궁금해 하는 아이들과 모여있는 물이 수증기로 하늘로 올라가 작은 구름이 되고 큰 구름이 되어 구름이 무거워지면 비가 되어 내려온다는 이야기를 나눈 뒤 물의 순환과정을 강당에서 신체로 표현해보았습니다. 빗방울이 된 아이들이 너무 즐거워했습니다.</p></div><div><p>흙 놀이 중점활동을 진행하면서 만드었던 흙공이 잘 발효가 되어 하얀 꽃을 피웠습니다. 흙공을 비가 계속 내려서 언제 던져보나 고민했는데 금요일에 비가 그쳐주어 아이들과 유치원 연못에 던져보았습니다. “물아 깨끗해져라”라고 이야기도 해주는 아이들 모습이 너무 예뻐합니다.</p></div></div>				

(*)통합교육활동