



## 6주차 주간학습안내 (5.25.~5.26.)

- 매 수업 시간이 끝나면 ♥에 색칠해 보아요.
- 이 양식은 '출석부'의 역할을 하므로 등교 후 담임 선생님께 제출합니다.

날짜 교시	5월25일(월)	5월26일(화)	5월27일(수)	5월28일(목)	5월29일(금)
1	EBS 방송보기	EBS 방송보기			
	9:00~9:30	9:00~9:30			
	♥	♥			
2	EBS 방송보기	EBS 방송보기			
	10:00~10:30	10:00~10:30			
	♥	♥			
3	통합(여름)	통합(여름)			
	우리는 가족입니다	우리가 상상한 가족사진			
	- 활동자료 1-1, 1-2 (QR코드) - 여름 8-13쪽	- 활동자료 3(QR코드) - 여름 20-23쪽			
	♥	♥			
4	통합(여름)	통합(여름)			
	가족사진을 살펴봐요	우리가 상상한 가족사진			
	- 활동자료 2(QR코드) - 여름 14-19쪽	- 활동자료 3(QR코드) - 여름 20-23쪽			
	♥	♥			
5					
부모님 확인 (서명)					

등  
교  
개  
학

\* 바른 자세로 앉아 학습할 수 있도록 지도 부탁드립니다.

\* 학습결과물을 확인하고 칭찬과 격려의 말씀과 함께 **부모님 확인란에 서명** 부탁드립니다.

\* 아이의 행복한 독서습관을 위해 하루에 한 권 정도 책을 읽어 주세요.

## 5월 25일 월요일

### 무엇을 공부할까요?

교시	교육과정	학습내용	활동자료	교재
1교시		EBS 방송보기	9:00~9:30	
2교시		EBS 방송보기	10:00~10:30	
3교시	통합 (여름)	우리는 가족입니다 [우리는 가족 꾸미기]	[활동자료 1-1, 1-2], [QR코드]자료	여름 8-13 쪽
4교시	통합 (여름)	가족사진을 살펴봐요 [가족 사진 붙이기 / 그리기]	[활동자료 2], [QR코드]자료	여름 14-19 쪽



## EBS 배움공책


교시	EBS 시청 후, 생각나는 낱말을 1개 적어보세요.
1교시	
2교시	

## 우리는 가족입니다.

준비물 색연필, 사인펜, 크레파스

참고자료 교과서 「여름」 8-13쪽

 동화책 『엄마는 언제나 너를 사랑한단다.』 이야기  를 들어봅시다.

 우리 가족을 생각하며 글자를 예쁘게 색칠해 보세요.

우리는  
가족 

## 우리는 가족입니다.

준비물

색연필, 사인펜, 크레파스

참고자료

교과서 「여름」 8-13쪽

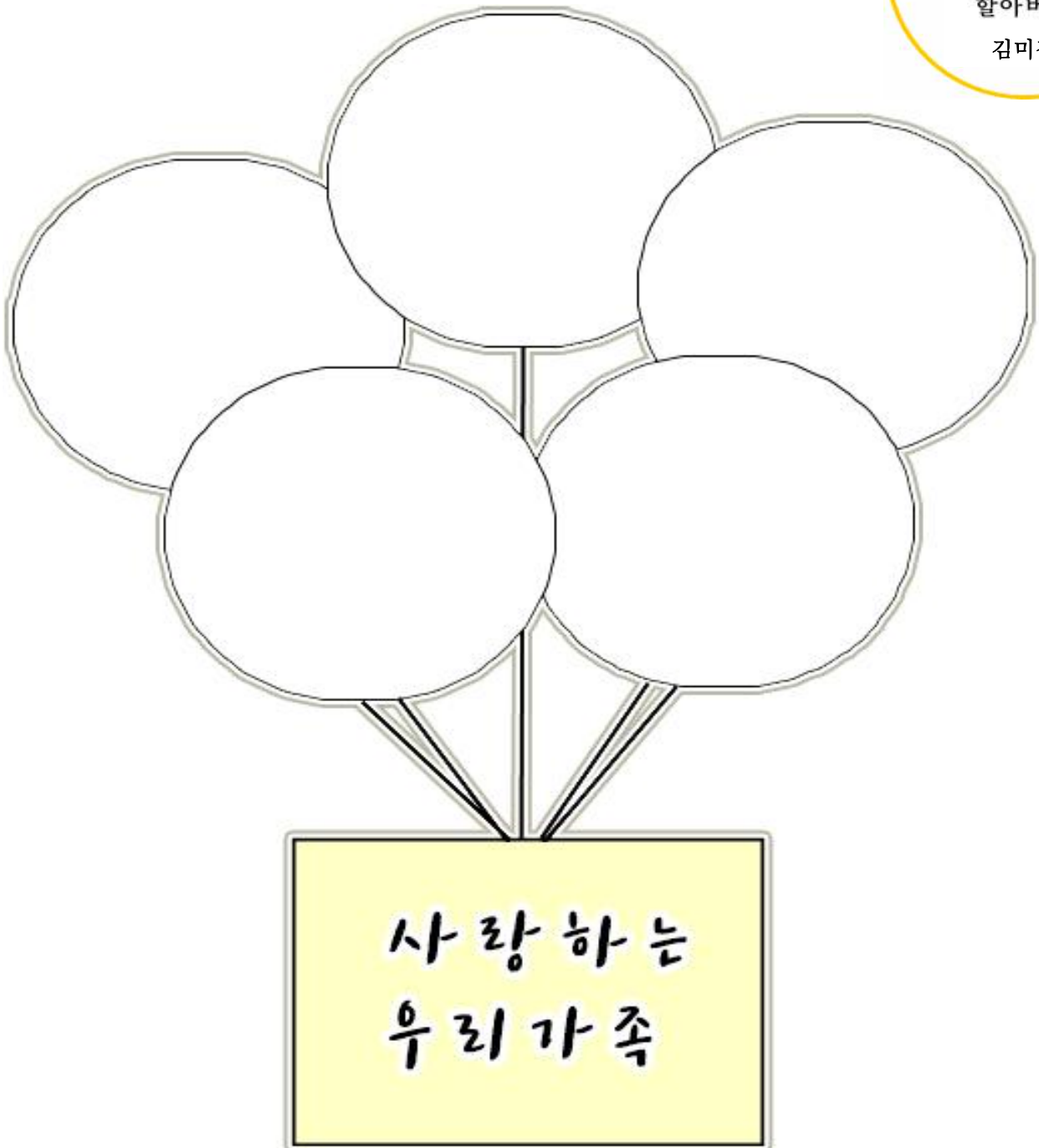
동그라미 안에 우리 가족의 이름과 호칭을 쓰고 예쁘게 색칠해 보세요.

★ 가족이 많으면 동그라미를 더 그리세요. ★



할아버지

김미장



## 가족사진을 살펴봐요

준비물

우리 가족사진, 풀

참고자료

교과서 「여름」 14-19쪽



『진짜 진짜 사랑해』  
을 전해 봅시다.




속의 다양한 가족 모습을 살펴보고, 우리 가족에게 고마운 마음



**고마워요  
사랑해요  
감사해요**



가족 사진을 붙이거나 그림으로 그리고, 우리 가족의 모습을 살펴보세요.



## 5월 26일 화요일 무엇을 공부할까요?

교시	교육과정	학습내용	활동자료	교재
1교시	EBS 방송보기		9:00~9:30	
2교시	EBS 방송보기		10:00~10:30	
3교시	통합 (여름)	우리가 상상한 가족사진 [상상한 가족사진 꾸미기]	[활동자료 3], [QR코드]자료	여름 20-23 쪽
4교시				

## EBS 배움공책

교시	EBS 시청 후, 생각나는 낱말을 1개 적어보세요.
1교시	
2교시	

## 우리가 상상한 가족사진

준비물

잡지 또는 신문, 도화지, 가위, 풀, 색칠도구

참고자료

교과서 「여름」 20-23쪽



가족송을 듣고 함께 불러 보세요.

교과서 「여름」 20-23쪽을 살펴보고, 도화지에 우리가 상상하는 가족사진을 꾸며 봅시다.

### 만드는 방법



잡지나 신문에서  
사진을 찾아요.



마음에 드는  
사진을 오려요.



도화지에 붙여요.



배경을 그려요.


❖먼저, 가족이 무슨 활동을 하고 있는 상황을 그릴지 상상해 보세요.  
(예: 생일파티, 캠핑, 소풍, 마트 장보기, 삼촌의 결혼식 등)

❖잡지나 신문등을 구할 수 없다면, 뒤에 나와 있는 그림을 활용해도 좋아요.

#### ○콜라주란?

그림에 신문지나 인쇄물, 사진 등을 오려서 풀로 붙이는 기법

### 예시자료





오리기 자료

마음에 드는 그림을 잘라서 사용하세요.

