

## 3월 3주 학습꾸러미

○ 2022.3.14.~2022.3.18.(3월 3주)

요일 시간	3.14.(월)	3.15.(화)	3.16.(수)	3.17.(목)	3.18.(금)
1교시	ebs 국어 <5강>	ebs 국어 <6강>	ebs 국어 <7강>	ebs 국어 <8강>	ebs 국어 <10강>
2교시	ebs 수학 <4강>	ebs 수학 <5강>	ebs 수학 <6강>	ebs 국어 <9강>	ebs 수학 <8강>
3교시	ebs 봄 <2강> 활동자료(1),(2)	ebs 봄 <5강> 활동자료(4)	ebs 봄 <7강> 활동자료(7)	ebs 수학 <8강>	ebs 봄 <9강> 활동자료(9)
4교시	ebs 안전한생활 2-1 <3강>	ebs 봄 <6강> 활동자료(5)		ebs 봄 <8강> 활동자료(8)	
5교시	창체(자율) 활동자료(3)	창체(자율) 활동자료(6)			창체(자율) 활동자료(10)



○ EBS 과목별 QR코드(온라인개학 과목별 페이지로 이동합니다.)

국어	수학	통합(봄)	안전한 생활
			

배움주제


우리 몸이 어떤 일을 하는지 알아봅시다.

🍏 만약 우리 몸에 '이것'이 없다면 어떤 일이 일어날지 생각해 봅시다.






 귀가 없다면!	
 입이 없다면!	

🍏 눈을 감고 자기의 이름을 네모 칸에 써 봅시다.

🍏 다음 그림처럼 한 손으로 양말을 신어본 후 어땠는지 적어 보세요.



🍏 우리 몸의 각 부분과 하는 일을 연결해 봅시다.

① 	㉠ 앞을 볼 수 있다. 물건을 구분할 수 있다.
② 	㉡ 글씨를 쓸 수 있다. 젓가락질을 할 수 있다.
③ 	㉢ 말을 할 수 있다. 음식을 먹을 수 있다.
④ 	㉣ 냄새를 맡는다. 숨을 쉴 수 있다.
⑤ 	㉤ 여러 가지 소리를 들을 수 있다.

배움주제 우리 몸의 감각기관에 대해 알아보시다.

🍏 두 그림을 잘 살펴보고 서로 다른 곳을 5군데 찾아 ○해 보세요.



🍏 에 들어갈 알맞은 말을 <보기>에서 찾아 써 보세요.

<보기> 후각 미각 청각 촉각 시각

- ① 두 👁️ **눈**으로 살펴보고 관찰할 수 있는 감각을 이라고 합니다.
- ② 👄 **입**으로 맛을 봐서 느낄 수 있는 감각을 이라고 합니다.
- ③ 👃 **코**로 냄새를 맡아서 느낄 수 있는 감각을 이라고 합니다.
- ④ 👂 **귀**로 소리를 듣는 감각을 이라고 합니다.
- ⑤ 🖐️ **손**을 통해 만져서 느낄 수 있는 감각을 이라고 합니다.

배움주제

환경을 지키기 위해 내가 할 수 있는 노력 생각해 보기

🍏 QR코드를 카메라로 찍어 영상을 살펴봅시다.

🍏 영상을 보고 아래 질문에 답해 봅시다.




1) 종이컵의 분해 시간은?

2) 이 영상은 무엇을 줄이자고 했나요?

출처: 유튜브, [공익광고협의회] 2006 환경수명(공익광고협의회)

🍏 환경을 사랑하는 마음을 담아 지문 나무를 만들어 볼까요?

지문 나무	지문 나무 만드는 법
<p>나 ( )은 지구를 아끼고 사랑하겠습니다.</p>  <p>초록 지구를 위한 지문 나무 만들기</p> <p>출처: 인디스쿨 고운연못 선생님</p>	<p>green earth</p> <p>oct 25, 2008</p>   <p>greening (pop up card) by ji yoon Yang from korea</p> <p>출처: 국제 환경 디자인 공모전 수상 - 양지윤 디자이너</p>

**배움주제** 내가 자라 온 과정을 살펴봅시다.




어른과 함께 이야기를 나누며 나의 성장 과정을 적어 보세요.  
(사진도 함께 살펴보면 더욱 좋아요.)

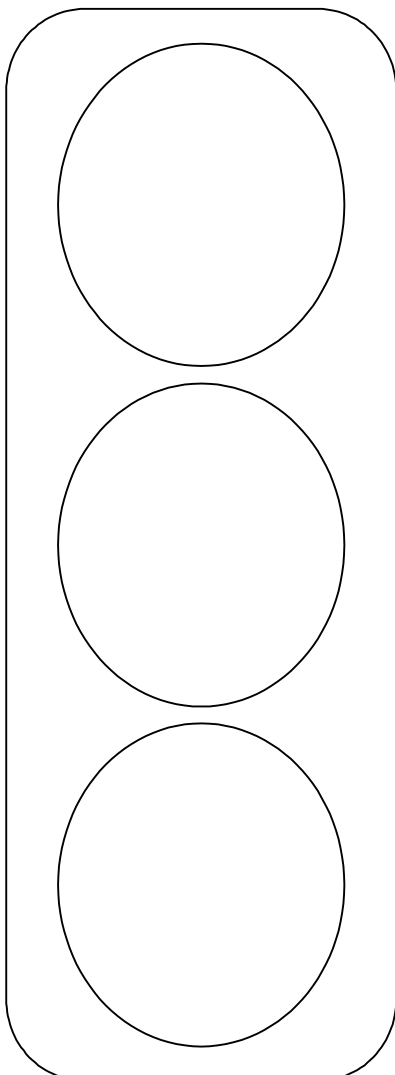
시기	나의 성장 모습 예) 혼자서 걸었어요, 자전거를 탔어요. 등등
출생~2세	
3세~4세	
5세~6세	
7세~8세	
현재	

**배움주제** 마음 신호등 표현을 해 봅시다.


 교과서 47쪽을 보고 맞는 단계를 써 넣어봅시다.

말하기 전에 3초만 기다려요.	→	친구의 마음과 나의 마음을 모두 생각해요.	→	화를 내지 말고 차분히 말해요.
멈추기		(            )		(            )

 마음 신호등을 색칠하고 회색 글씨를 따라 써 봅시다.



친구와 다툼이 생겼을 때  
멈춰요.  
말하기 전에 3초만 기다려요.  
생각해요.  
내 마음과 친구 마음을  
모두 생각해요.  
표현해요.  
화를 내지 않고  
차분하게 말해요.



- 🍏 요즈음 나의 기분을 차분히 떠올려 보세요.
- 🍏 나의 마음과 기분을 그림이나 글로 표현해 보세요.

## <몸 쑥쑥 마음 쑥쑥>

🍏 몸과 마음을 건강하게 할 수 있는 방법을 떠올려 보고, 세 가지를 골라 아래에 적어 봅시다.

### 약속해요!

나 ( )은/는 나의 몸과 마음을 건강하게 하기 위하여  
아래와 같이 실천할 것을 약속합니다.

1.

---

2.

---

3.

---

2022년      월      일

약속한 사람 이름 ( )

🍏 아래 QR코드를 카메라로 찍어 영상을 보고 울동을 따라 해 봅시다.



1) 울동을 같이 해 본 기분은 어떤가요?

2) 몸과 마음을 함께 키우려면 어떻게 하면 좋을까요?

출처: 유튜브, 콩순이·시크릿 주주 (콩순이의 울동교실)



## 배움주제

**내 꿈을 생각하며 미래의 내 모습을 그려봅시다.**



 나의 미래 모습을 그리고 나의 꿈을 소개하는 말을 써 봅시다.

나의 꿈은 ( )입니다.

여러분이 꿈을 이루는 그날까지 선생님도 함께 응원할게요!



따뜻한 봄을 상상하며 아래 빈칸을 채워 볼까요?

봄에는 어떤 꽃이 필까요?

봄은 어떤 색깔일까요?

봄에는 어떤 소리가 들릴까요?

봄이 오면 누구를 만나고 싶나요?

봄이 되면 무엇을 하고 싶나요?

주머니에는 봄을 넣을 수 있다면,  
무엇을 넣고 싶나요?

(뒷면에 이어집니다.)

🍏 봄의 느낌이 듬뿍 담긴 봄옷을 꾸며봅시다.

🍏 내가 봄에 입고 싶은 옷을 꾸며도 좋아요.

---

봄의 꽃, 색깔, 동물, 식물, 소리 등을 담은  
나만의 봄옷을 꾸며볼까요?

---



(뒷면에 이어집니다.)

♣ 봄 날씨의 특징을 찾아보고 빈칸에 들어갈 알맞은 말을 써 봅시다.

봄 날씨	특징	어떻게 찾았나요?
일교차	하루 중 가장 높은 기온과 가장 낮은 기온 사이의 차이가 ( ).	-인터넷, 스마트폰 <input type="checkbox"/> -책 <input type="checkbox"/> -어른들 <input type="checkbox"/> -동영상 <input type="checkbox"/>
꽃샘추위	봄에 갑자기 매서운 ( )가 찾아오는 것입니다.	-인터넷, 스마트폰 <input type="checkbox"/> -책 <input type="checkbox"/> -어른들 <input type="checkbox"/> -동영상 <input type="checkbox"/>
황사	주로 ( )에서 날아온 아주 작은 먼지 모래로 몸에 해롭습니다.	-인터넷, 스마트폰 <input type="checkbox"/> -책 <input type="checkbox"/> -어른들 <input type="checkbox"/> -동영상 <input type="checkbox"/>
미세 먼지	자동차, 공장 등에서 생겨나 공기 중에 오랫동안 떠다니는 아주 작은 ( )로 몸에 해롭습니다.	-인터넷, 스마트폰 <input type="checkbox"/> -책 <input type="checkbox"/> -어른들 <input type="checkbox"/> -동영상 <input type="checkbox"/>
아지랑이	봄철 맑은 날 햇볕이 강하게 쬔 때 아스팔트 위에서 마치 색깔 없이 흔들리는 ( )와 같은 것이 피어올라 먼 곳의 경치가 움직이는 것처럼 보이는 것입니다.	-인터넷, 스마트폰 <input type="checkbox"/> -책 <input type="checkbox"/> -어른들 <input type="checkbox"/> -동영상 <input type="checkbox"/>

♣ 다음 낱말을 바르게 따라 써 봅시다.

일	교	차		꽃	샘	추	위
황	사		미	세		먼	지
아	지	랑	이		날	씨	


 각 칸에 적힌 수를 잘 보고, 알맞은 색을 칠해 봅시다.

 다 칠하고 나면 어떤 그림이 완성될까요?

100	100	100	100	100	100	100	100	100	100	100	100	100	100	100	100	100	100	100	100
100	100	100	100	100	100	100	400	400	300	300	100	100	100	100	100	100	100	100	100
100	100	100	100	100	400	400			400	300	300	100	100	100	100	100	100	100	100
100	100	100	100	100						300	300	300	100	100	100	100	100	100	100
100	100	100	100	500			500			700	300	300	300	100	100	100	100	100	100
100	100	100	500	500	500					500	700	300	300	300	100	100	100	100	100
100	100	500	500	500	500	600	500			500	700	300	300	300	300	100	100	100	100
100	100	500	500	500	600	600	500	500		500	700	700	700	300	300	300	100	100	100
100	100	500	500	600	500	500	500	100	500	700	700	700	700	300	300	300	300	300	100
100	100	100	500	100	500	500	100	700	700	700	700	700	700	700	300	300	300	300	100
100	100	100	100	100	100	100	100	700	700	700	700	700	300	300	300	300	300	300	300
100	100	100	100	100	100	100	300	700	700	700	700	300	300	300	300	300	300	300	300
100	100	100	100	100	100	300	300	700	700	700	700	300	300	300	300	300	300	300	300
100	100	100	100	100	100	300	300	700	700	700	700	300	300	300	300	300	300	300	300
100	100	100	100	100	100	300	300	700	700	700	700	300	300	300	300	300	300	300	300
100	100	100	100	100	100	300	300	700	700	700	700	300	300	300	300	300	300	300	300
100	100	100	100	100	100	300	300	700	700	700	700	300	300	300	300	300	300	300	300
100	100	100	100	100	100	300	300	700	700	700	700	300	300	300	300	300	300	300	300
100	100	100	100	100	100	300	300	700	700	700	700	300	300	300	300	300	300	300	300
100	100	100	100	100	100	300	300	700	700	700	700	300	300	300	300	300	300	300	300
100	100	100	100	100	100	300	300	700	700	700	700	300	300	300	300	300	300	300	300
100	100	100	100	100	100	300	300	700	700	700	700	300	300	300	300	300	300	300	300



하늘색

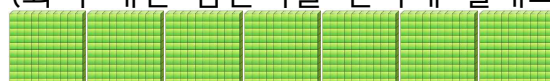


회색


(회색 대신 검은색을 연하게 칠해도 좋아요.)




파란색



주황색



초록색



검은색

● 비어 있는 칸은 흰색 그대로 두면 됩니다.