



원격수업 학부모 확인서 [8월 24일~9월 11일]

군산동초등학교 1학년 반 번 이름 ()


날짜 (요일)		1교시	2교시	3교시	4교시	5교시	부모님 확인(사인)	선생님 확인
8/25 (화)	과목							
	학습여부 (○, ×)							
8/26 (수)	과목							
	학습여부 (○, ×)							
8/28 (금)	과목							
	학습여부 (○, ×)							
8/31 (월)	과목							
	학습여부 (○, ×)							
9/2 (수)	과목							
	학습여부 (○, ×)							
9/3 (목)	과목							
	학습여부 (○, ×)							
9/7 (월)	과목							
	학습여부 (○, ×)							
9/8 (화)	과목							
	학습여부 (○, ×)							
9/10 (목)	과목							
	학습여부 (○, ×)							
9/11 (금)	과목							
	학습여부 (○, ×)							

* 원격수업 출결 확인 방법 *

- ① 출결 확인은 당일 확인을 원칙으로 합니다.
- ② 1학년 원격수업 출결은 위의 **학부모 확인서**를 근거로 처리를 할 예정입니다.
- ③ 가정에서 원격 수업을 진행하시고, 학습 여부를 매일 정확하게 표시하신 후, 등교일에 꼭 보내주시기 바랍니다.

원격수업 1학년 주간학습계획안 [8월 25일~8월 26일]

시간	구분	8/25(화)	8/26(수)
1교시	과목	통합(여름)	통합(여름)
	학습주제	여름에 꼭 필요해	'여름나라' 안녕
	활동내용	여름에 필요한 도구 알아보기	'여름나라' 도전! 골든벨
	학습자료	e학습터 활동지①	e학습터 활동지⑤
2교시	과목	통합(여름)	통합(여름)
	학습주제	여름 나라에 다녀왔어요	'여름나라' 안녕
	활동내용	여름 나라의 모습 표현하기	여름 느낌 그림으로 표현하기
	학습자료	e학습터 활동지②	활동지⑥
3교시	과목	안전한 생활	안전한 생활
	학습주제	안전띠로 생명을 보호해요	버스와 전철을 안전하게 이용해요
	활동내용	안전띠의 중요성과 바른 착용법 알기	버스와 전철 안전하게 이용하는 방법 알기
	학습자료	EBS 온라인 개학 다시보기 활동지③	EBS 온라인 개학 다시보기 활동지⑦
4교시	과목	창체(그림책 활동)	창체(그림책 활동)
	학습주제	팔방수의 전설	이게 정말 나일까?
	활동내용	나만의 여름 음식 꾸미기	내가 좋아하는 것과 싫어하는 것 알아보기
	학습자료	e학습터 활동지④	e학습터 활동지⑧
5차시	과목	창체	
	학습주제	찬찬한글배움	
	활동내용	배움31_받침 가족 단어 공부하기	
	학습자료	e학습터 찬찬한글 유인물 168~174쪽	
안내사항	※ 군산지역 사회적 거리두기 2단계 격상에 따라 학교 밀집도 최소화 방안으로 전체 학생 수 1/30이하 등교 지침에 따라 학년군별 3일에 1일 등교합니다. <기간 : 8/24(월)~9/11(금)> ① 등교 수업일 : 8/24(월), 8/27(목), 9/1(화), 9/4(금), 9/9(수) ② 등하교 시각은 현행과 동일합니다. (하교 시간 월,수: 12시 50분, 화,목,금: 1시 50분) ③ 9월 11일까지 변동 시간표로 운영합니다. - 등교 수업은 국어, 수학 중심으로 원격 수업은 통합, 창체, 안전 중심으로 운영		






	【여름】 여름에 꼭 필요해	1학년 반 번
	여름 날씨에 필요한 도구 알아보기	이름

※ 여름 날씨에 필요한 도구를 써보세요

여름 날씨	필요한 도구
날씨가 매우 덥다.	선풍기, 에어컨, <input type="text" value="바"/> <input type="text" value="춥"/> , <input type="text" value="자"/> <input type="text" value="바"/> <input type="text" value="오"/> ,
햇볕이 뜨겁다. 따갑다	설편경, <input type="text" value="모"/> <input type="text" value="자"/> , <input type="text" value="산"/> <input type="text" value="크"/> <input type="text" value="리"/> , <input type="text" value="오"/> <input type="text" value="산"/>
비가 많이 내린다.	우산, <input type="text" value="오"/> <input type="text" value="바"/> , <input type="text" value="자"/> <input type="text" value="하"/>
습도가 높다	<input type="text" value="자"/> <input type="text" value="산"/> <input type="text" value="기"/>

※ 수업 동영상을 보며 여름에 필요한 도구들을 맞추어 봅시다. 1단계에서 맞추면 10점, 2단계에서 맞추면 5점, 3단계에서 맞추면 2점의 점수를 얻습니다. 10문제를 풀어난 뒤 부모님의 도움을 받아 점수도 계산해보세요. 해마 울에 해당되는 도구는 ☀️ 스티커를 비마울에 해당되는 도구는 ☔ 스티커를 붙여주세요

문항	1단계(10점)	2단계(5점)	3단계(2점)	스티커 붙이기
1				
2				
3				
4				
5				
6				
7				
8				
9				
10				
점수	1단계점수합계	2단계점수합계	3단계점수합계	




	【여름】 여름 나라에 다녀왔어요	1학년 반 번
	여름 나라의 모습 표현하기	이름

※ 마임퀴즈 영상을 보고 물음에 답해보세요

1. 첫 번째 영상에서 배우가 먹은 것은 무엇인가요?	
2. 두 번째 영상속에서 배우가 사용한 물건을 무엇인가요?	

※ 내가 표현하고 싶은 여름의 모습을 간단히 쓰거나 그림을 그려보세요. 아래의 그림을 보고 찾아도 되고 여러분이 표현하고 싶은 다른 여름의 모습도 괜찮습니다



	【안전한생활】 안전띠로 생명을 보호해요 안전띠 바르게 매기	1학년 반 번 이름
---	---	-------------------

※ 안전띠를 매야하는 이유를 알아봅시다.

- 차가 (ㅍ ㅈ ㅍ) 멈추었을 때 (ㅁ ㄴ)를 부딪치지 않게 해줍니다.
- 사고가 나더라도 큰 부상을 막을 수 있습니다.

 **안전띠를 맬 때 기억해요.**



[1단계]

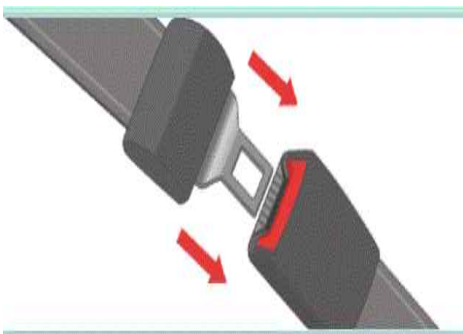
안전띠를 길 게 잡아당겨요.



[2단계]

안전띠가 어 깨 가운데를 지나도록,

골 반 뼈 를 지나도록 맵니다.



딸깍 소 리 가 날 때까지 걸쇠를 밀어 넣어요.




[3단계]

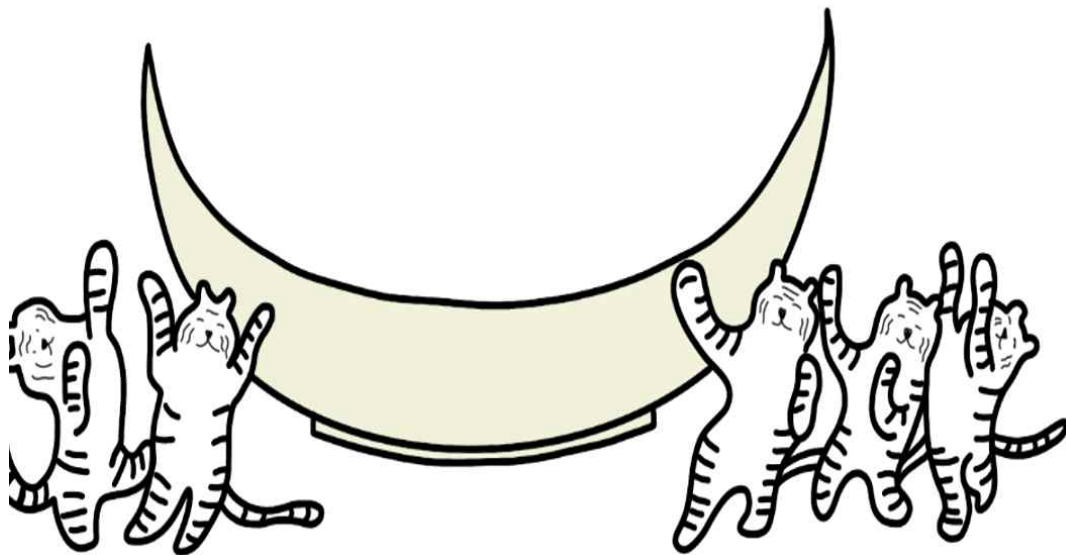
안전띠가 꼬이지 않고

평 평 하 게 잘 매어졌는지


확인해요. 뒷좌석에서도 꼭 안전띠를 매요.


	【창체】 그림책 활동	1학년 반 번
	팔빙수의 전설	이름

※ 내가 먹고 싶은 여름 음식을 그려보세요.



의 전설


	【여름】 '여름 나라' 안녕 도전! 골든벨	1학년 반 번 이름
---	--	-------------------

 동영상을 보면서 '여름 나라' 도전! 골든벨의 답을 적어보세요.

맞은 갯수:	
	
	
	
	
	

※ 여름의 모습을 표현한 영화의 제목을 알아 맞춰보세요.

 ○○	 바다와 ○○	 ○○○○의 아이들
 ○○		 ○○○○ 하는 사람들


	【여름】 '여름 나라' 안녕 여름을 느껴요.	1학년 반 번 이름
---	------------------------------------	---------------




색다르게 여름을 느낄 수 있는 다양한 방법이 아래와 같이 있습니다.

아래의 그림을 참고하여 다양한 방법으로 여름을 느껴보고 내 모습을 그림으로 표현해 보세요.

			
나무 밑에 누워서 나무를 올려다 보기	눈을 감고 바람을 느껴보기	손바닥으로 비를 받아보기	땀이 나고 흐르는 걸 가만히 느껴보기


	【안전한생활】 버스와 전철의 이용	1학년 반 번
	버스와 전철 안전하게 이용하기	이름

 부모님과 함께 놀이를 하면서 버스와 전철을 탈 때 지켜야할 안전 규칙을 알아봅시다.

[놀이방법]

- ① 가위바위보에서 이긴 사람이 먼저 출발합니다.
- ② 가위로 이기면 한 칸, 바위로 이기면 두 칸, 보로 이기면 세 칸 이동합니다.
- ③ 도착한 칸에 있는 안전 규칙을 부모님과 함께 읽습니다.
- ④ 가족과 가위바위보 놀이를 하여 먼저 도착하는 사람이 이깁니다.

출발 →	동물 소리 내기	버스를 기다릴 때에는 인도에서 한 줄로 서서 기다려요.	버스 안에서는 손잡이를 잡고 서요.
		버스에서 내릴 때는 좌우를 살펴보고 내려요.	
		춤추기	
버스가 완전히 멈추는 것을 확인한 후에 앞문으로 타요.	내가 잘하는 것 한 가지 이야기하기	동물 몸으로 표현하기	옷이 문에 끼이지 않도록 조심해서 내려요.
열차와 승강장의 사이가 넓은 곳에서는 발이 빠지지 않게 조심해요.			
출발점으로 돌아가기			
전철 안에서는 뛰지 않아요.	버스나 지하철의 계단을 이용할 때 뛰지 않아요.	앉았다 일어서기 3번	↑ 부모님 어깨 안마해드리기. (30초 동안)

	【창체】 그림책 활동	1학년 반 번
	이게 정말 나일까?	이름

※ 내가 좋아하는 것과 싫어하는 것을 생각해서 써보세요.

요시타케신스케-이게 정말 나일까?

나는 좋아하는 것과 싫어하는 것이 있어.

