



1학년 학습꾸러미

1학년 ()반 ()번

이름 ()

군 산 동 초 등 학 교



원격수업 학부모 확인서 [5월 4일~5월 8일]

군산동초등학교 1학년 반 번 이름 ()

날짜 (요일)		1교시	2교시	3교시	4교시	5교시	부모님 확인(사인)	선생님 확인
5.4 (월)	과목	국어	수학	국어	창체			
	학습여부 (○, ×)							
5.5 (화)	과목							
	학습여부 (○, ×)							
5.6 (수)	과목	국어	수학	국어	창체			
	학습여부 (○, ×)							
5.7 (목)	과목	봄	수학	봄	봄	창체		
	학습여부 (○, ×)							
5.8 (금)	과목	국어	안전	국어	창체	창체		
	학습여부 (○, ×)							
총 수업 일수		4 일			총 수업 시수		18 시간	
나의 수업 일수		() 일			나의 수업 시수		() 시간	

✳ 원격수업 출결 확인 방법 ✳

- ① 출결 확인은 당일 확인을 원칙으로 하며, 부득이한 경우 7일 이내에 최종 확인합니다.
- ② 1학년 원격수업 출결은 위의 학부모 확인서를 근거로 처리를 할 예정입니다.
- ③ 가정에서 원격 수업을 진행하시고, 학습 여부를 매일 정확하게 표시하신 후 담임교사가 공지하는 회신 날짜에 꼭 보내주시기 바랍니다.



원격수업 학부모 확인서 [5월 11일~5월 15일]

군산동초등학교 1학년 반 번 이름 ()

날짜 (요일)		1교시	2교시	3교시	4교시	5교시	부모님 확인(사인)	선생님 확인
5.11 (월)	과목	국어	수학	국어	창체			
	학습여부 (○, ×)							
5.12 (화)	과목	수학	봄	봄	봄	창체		
	학습여부 (○, ×)							
5.13 (수)	과목	국어	수학	국어	창체			
	학습여부 (○, ×)							
5.14 (목)	과목	봄	수학	봄	봄	봄		
	학습여부 (○, ×)							
5.15 (금)	과목	국어	안전	국어	봄	창체		
	학습여부 (○, ×)							
총 수업 일수		5 일			총 수업 시수		23 시간	
나의 수업 일수		() 일			나의 수업 시수		() 시간	

✳ 원격수업 출결 확인 방법 ✳

- 출결 확인은 당일 확인을 원칙으로 하며, 부득이한 경우 7일 이내에 최종 확인합니다.
- 1학년 원격수업 출결은 위의 학부모 확인서를 근거로 처리를 할 예정입니다.
- 가정에서 원격 수업을 진행하시고, 학습 여부를 매일 정확하게 표시하신 후 담임교사가 공지하는 회신 날짜에 꼭 보내주시기 바랍니다.

원격수업 1학년 주간학습계획안 (5월 4일 ~5월 8일)

5월 1주

5월 4일(월) ~ 5월 8일(금)

시간	구분	5.4(월)	5.5(화)	5.6(수)	5.7(목)	5.8(금)
1교시 (09:00~09:30) EBS방송시청	과목	국어	어 린 이 날	국어	봄	국어
	학습주제	날말 따라 쓰기		선생님과 친구 이름 쓰기	친구야 안녕	자음자의 모양
	활동내용	그림에 알맞은 날말 따라 쓰기		친구 이름, 좋아하는 물건 이름 쓰기	인사놀이하기 '안녕' 노래하기	자음자의 모양 알기
	학습자료	EBS 방송 국어 24~27쪽		EBS 방송 28~31쪽	EBS 방송 봄 30~32쪽	EBS 방송 국어 32~39쪽
2교시 (10:00~10:30) EBS방송시청	과목	수학		수학	수학	안전한 생활
	학습주제	수를 써볼까요(2)		몇 재일까요	수의 순서를 알아볼까요	학교에서 안전하게 생활해요
	활동내용	6~9 수 쓰기		9까지의 수 순서로 나타내기	수의 순서 알아보기	학용품 안전하게 사용하는 방법
	학습자료	EBS 방송 수학 16~17쪽 수학익힘 12~13쪽		EBS 방송 수학 18~19쪽 수학익힘 14~15쪽	EBS 방송 수학 20~21쪽 수학익힘 16~17쪽	EBS 방송 안전한생활 14~19쪽
3교시	과목	국어		국어	봄	국어
	학습주제	바르게 쓰는 자세		날말 따라 쓰기	약속을 해요	자음자의 모양
	활동내용	바르게 쓰는 자세 익히기		바른 자세로 날말 따라 쓰기	학교에서 지킬 규칙, 약속 나무 만들기	그림책 읽고 제목 써보기
	학습자료	EBS 온라인 개학 다시보기 국어 18~23쪽			봄 32~35쪽	e학습터
4교시	과목	창체		창체	봄	창체
	학습주제	친구사랑주간행사		책과 친해져요	학교가는 길	부모님 사랑해요
	활동내용	친구이름 예쁘게 꾸며주기		볼 빨간 아이	학교 주변 살펴보기	어버이날 기념 효도쿠폰
	학습자료	활동자료①		e학습터 활동자료②	e학습터 봄 20~21쪽 활동자료 ④	활동자료 ⑦
5차시	과목				창체	창체
	학습주제				책과 친해져요	글자와 친해져요
	활동내용				틀려도 괜찮아	ㅍ, ㅎ 익히기
	학습자료				e학습터 활동자료 ⑤	활동자료 ⑧⑨
학습 안내		<p>▶ 5월 4일 월요일 3교시 국어는 EBS 홈페이지-초등-온라인개학다시보기-1학년 국어 (5월 1일) 수업을 보시면 됩니다.</p> <p>▶ 통합교과(봄) EBS 방송은 30분 수업 안에 학교 수업 5차시 정도의 분량이 구성 되어 있어서 가정에서 방송 수업을 보완할 수 있도록 활동을 계획하였습니다.</p> <p>원격수업으로 활동이 어려운 수업은 추후 대면 수업에서 진행할 예정입니다.</p> <p>· 저작권법(제25조2항)에 따라 학교 수업을 위한 저작물은 공유 또는 게시하는 행위는 저작권법 위반에 해당 될 수 있습니다.</p> <p>※ 위 시간표는 원격수업용 시간표입니다.</p>				

원격수업 1학년 주간학습계획안 [5월 11일~5월 15일]

5월 2주


5월 11일(월) ~ 5월 15일(금)


시간	구분	5.11(월)	5.12(화)	5.13(수)	5.14(목)	5.15(금)
1교시 (09:00~09:30) EBS방송시청	과목	국어	수학	국어	봄	국어
	학습주제	자음자의 이름	어느 수가 더 클까요	자음자의 소리	도란도란봄동산	자음자 쓰기
	활동내용	자음자의 이름알기	두 수의 크기 비교하기	자음자의 소리 알기	봄에 볼 수 있는 것 찾기	자음자 써 보기
	학습자료	EBS 방송 국어40~43쪽	EBS 방송 수학26~27쪽 수학익힘20~21쪽	EBS 방송 국어 44~49쪽	EBS 방송 봄48~57쪽	EBS 방송 국어 50~55쪽
2교시 (10:00~10:30) EBS방송시청	과목	수학	봄	수학	수학	안전한 생활
	학습주제	1만큼 더 큰 수와 1만큼 더 작은 수는 무엇일까요	친해지고 싶어요	놀이수학	얼마나 알고 있나요	체험학습을 안전하게 다녀와요
	활동내용	1만큼 더 큰 수와 1만큼 더 작은 수	친해지고싶어요 어깨동무해요	수 놀이를 해요	문제 풀며 단원에서 배운 내용 정리하기	안전한야외, 실내체험학습 수칙알기
	학습자료	EBS 방송 수학22~25쪽 수학익힘18~19쪽	EBS 방송 봄36쪽~41쪽	EBS 방송 수학28~29쪽	EBS 방송 수학30~31쪽	EBS 방송 안전20~23쪽
3교시	과목	국어	봄	국어	봄	국어
	학습주제	자음자의 이름	우리교실꾸미기	자음자의 소리	봄이왔어요	자음자 쓰기
	활동내용	자음자 바르게 찾기	종이접기로 학교꾸미기	발음 듣고 자음자의 소리 가리키기	봄에 볼 수 있는 것 찾기	대표적인 자음자 찾아 쓰기
	학습자료	국어활동10~13쪽	e학습터 활동자료⑪	활동자료⑬	활동자료⑮	국어활동14~27쪽
4교시	과목	창체	봄	창체	봄	봄
	학습주제	책과 친해져요	'학교에 가면 안녕'	책과 친해져요	봄에 볼 수 있는 동·식물	봄이 왔어요
	활동내용	내가 먼저 사랑한 멋진 오늘	학교에서 지킬 약속 알림 그림그리기	걱정상자	나만의 작은 친구	오리고 붙여서 봄동산 꾸미기
	학습자료	e학습터 활동자료⑩	활동자료⑫	e학습터 활동자료⑭	e학습터 활동자료⑯	활동자료⑱ 두근두근 1학년 69,71쪽
5차시	과목		창체		봄	창체
	학습주제		숫자와 친해져요		봄에 볼 수 있는 식물	책과 친해져요
	활동내용		숫자를 이용하여 그림그리기		민들레 종이접기	봄이의 가족여행
	학습자료		e학습터 두근두근 1학년 43쪽		e학습터 활동자료⑰	e학습터 활동자료⑲
학습 안내		★1,2교시는 EBS 방송 시청하고, 3교시 부터는 e학습터나 학습꾸러미로 수업을 진행합니다.★ · 저작권법(제25조2항)에 따라 학교 수업을 위한 저작물은 공유 또는 게시하는 행위는 저작권법 위반에 해당 될 수 있습니다. · 학습 중 궁금한 것이 생기거나 어려움이 있을 경우 담임 선생님께 전화나 문자로 문의하시면 됩니다. ※ 위 시간표는 원격수업용 시간표입니다.				

원격수업 e학습터 자료 안내

날짜(요일)	교시	학습주제	e학습터 자료	비고
5.6(수)	4	‘볼 빨간 아이’ 읽기	그림책 ‘볼 빨간 아이’ 영상 http://picturebook-museum.com/user/community_01_d.asp?idx=38&searchkeyword=&searchvalue=&boardcd=reader	그림책 박물관 홈페이지
5.7(목)	4	학교 가는 길	그림책 ‘학교 가는 길’ 영상 http://www.yes24.com/chyes/story_viewer_v2.asp?mediaFileKey=14988847&AK=5248076 학교 가는 길에 볼 수 있는 것 자료	YES24
5.7(목)	5	‘틀려도 괜찮아’ 읽기	그림책 ‘틀려도 괜찮아’ 영상 http://www.yes24.com/chyes/story_viewer_v2.asp?mediaFileKey=4873576&AK=1953816 동요 ‘틀려도 괜찮아, 어때’ 영상 https://www.youtube.com/watch?v=CZqLfmo0DnI	YES24
5.8(금)	3	자음자의 모양	그림책 「생각하는 ㄱ ㄴ ㄷ」 http://ch.yes24.com/Animation/View/1609?srhTxt=&lngGb=2&themeld=0&srhType=1	YES24
5.11(월)	4	‘내가 먼저 사랑한 멋진 오늘’ 읽기	그림책 「내가 먼저 사랑한 멋진 오늘」 http://ch.yes24.com/Animation/View/1689?srhTxt=present&lngGb=2&themeld=0&srhType=1	YES24
5.12(화)	3	종이접기로 우리 교실 꾸미기	학교 종이접기 동영상 자료 https://www.youtube.com/watch?v=k01ewdh7fMg	
5.13(수)	4	‘걱정상자’ 읽기	그림책 「걱정상자」 https://www.youtube.com/watch?v=tHchxy29h3Q&t=39s	그림책 박물관 홈페이지
5.14(목)	4	봄에 볼 수 있는 작은 친구	https://cls11.edunet.net/cyber/content/play.do https://www.youtube.com/watch?v=YoNcr5PSGeA	
5.14(목)	5	봄에 볼 수 있는 식물	그림책 ‘민들레는 민들레’(유튜브) https://www.youtube.com/watch?v=ahOPv0pfzoQ 민들레꽃 종이접기(유튜브) https://www.youtube.com/watch?v=1LUj7P3-42U	
5.15(금)	5	봄이의 가족여행 읽기	그림책 「봄이의 가족여행」 https://www.youtube.com/watch?v=yR8WNW1rbL4&t=34s	그림책 박물관 홈페이지

※ 해당 일에는 e학습터를 이용하여 학습할 수 있도록 해 주세요.

	【창체】 친구사랑주간	1학년 반 번
	친구 이름 꾸며주기	이름

 학교에 나가면 만나게 될 친구들을 생각하며, 친구 1명을 골라서 이름을 예쁘게 꾸며보세요.

< 예 시 >



♥ 우리반 친구들 ♥

고근비 고다영 고서영 김규리 김다은 김동하 김민서 김서준 김성빈 김시우 김은우
 김현이 노은울 서지성 염수인 원 빈 이서우 이수빈 이지후 이하린 이현민 이 환
 정보연 조예찬 조은수 차이정 홍수아 황아인

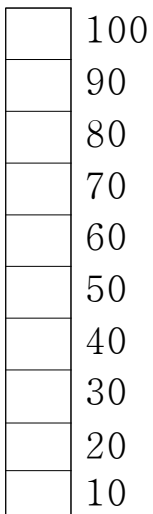
	【창체】 책과 진해져요	1학년 반 번
	‘볼 빨간 아이’를 읽고	이름



내가 가장 화가 났을 때를 떠올려서 그림으로 그려봅시다.



1번처럼 화가 났을 때, 나의 기분을 ‘화’온도계에 표시하여 봅시다.



‘화’ 온도계

☺ 화를 낼 때 나의 몸은 어떻게 변할까요?


- ① 얼굴이 뜨거워지기 시작한다. (○ , ×)
- ② 눈썹이 찌푸러진다. (○ , ×)
- ③ 이를 앙 물게 된다. (○ , ×)
- ④ 주먹이 불끈 쥐어진다. (○ , ×)
- ⑤ 목소리가 점점 커진다. (○ , ×)

☺ 가족이나 친구때문에 화가 날 때는 어떻게 행동하면 좋을까요? ()


- ① 소리 지른 후 내 자리로 후다닥 가버린다.
- ② 가족이나 친구가 싫어할 만한 행동을 일부러 해서 복수한다.
- ③ 가족이나 친구를 기분 나쁘게 하면 안 놀아 줄지도 모르니까 그냥 참는다.
- ④ 화가 났으니 가족이나 친구를 때린다.
- ⑤ 친구에게 ‘그렇게 하면 내가 기분이 안 좋아져. 그만하면 좋겠어’ 라고 말한다.


	【봄】 약속을 해요 약속 나무 만들기	1학년 반 번 이름
---	---	-----------------------

학교에서 꼭 지켜야 할 약속(예시)	약속 손바닥 꾸미기	약속 나무 완성하기
<p>친구와 사이좋게 지내요 수업시간에 조용히 해요 복도에서 뛰지 않아요 음식을 골고루 먹어요 책상과 사물함을 잘 정리해요 도서관에서 조용히 해요 친구들과 반갑게 인사해요 큰 소리로 발표해요 준비물을 잘 챙겨요 질서를 잘 지켜요</p>		 ♥ 나중에 친구들 손바닥을 모두 모아서 약속 나무를 완성할거예요.

 **학교에 가면 내가 꼭 지켜야 할 약속을 1가지를 정해서 손바닥 그림을 그려봅시다.**

※ 동그라미 안에 손바닥을 대고 그린 후, 손바닥 안에 내가 지킬 약속을 쓰고 예쁘게 꾸며 보세요.



	【봄】 학교 가는 길	1학년 반 번
	학교 주변 살펴보기	이름

 내가 학교 가는 길을 생각하면서 () 안에 알맞은 숫자나 말을 써 보세요.



집을 나세요.

♡ 우리 집 바로 앞에는 ()이/가 있어요.

♡ 학교까지 신호등이 있는 횡단보도를 ()번 건너요.

♡ 학교 가는 길에 (), ()을/를 보아요.

♡ 학교 가는 길에 가장 높은 건물은 ()(이)예요.

♡ 학교 가는 길에 내가 제일 좋아하는 곳은 ()(이)예요.


♡ 학교 옆에는 ()이/가 있어요.

학교에 도착해요.



 학교 주변에 있는 것 예시

- 우체국, 소방서, 지구대(경찰서), 주민 센터, 병원 등
- 편의점, 문구점, 빵집, 꽃집, 식당, 아파트, 학원 등
- 횡단보도, 예식장, 교육청, 농협, 타이어 가게 등
- 나무, 산, 논, 밭 등

	【창체】 책과 친해져요	1학년 반 번
	‘틀려도 괜찮아’ 읽기	이름

 가족 앞에서 용기 다짐글을 큰 소리로 읽어봅시다.

용기 다짐글


나는 틀리는 것을 두려워하지 않고
항상 최선을 다해 배우고 성장할 것을
다짐합니다.


2020년 5월 ()일

1학년 ()반 이름()

♥ 틀리는 것을 두려워하지 않는 용감한 내 얼굴과 우리반 친구의 얼굴을 그려주세요.



	【봄】 자음자의 모양	1학년 반 번
	그림책 읽고 제목 써보기	이름







 '생각하는 ㄱㄴㄷ'을 읽고, 그림책의 제목을 써 봅시다.

※ 그림책 제목에서 자음자를 찾아 ○표 해보세요.

(e학습터에서 그림책을 볼 수 없는 경우, 집에 있는 그림책을 읽고 활동해도 됩니다.)

	【창체】 부모님 감사해요	1학년 반 번
	어버이날 기념 효도쿠폰	이름


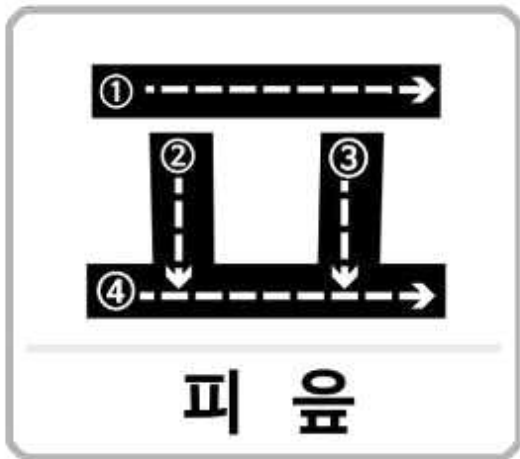
🌈 오늘은 어버이날입니다. 부모님께 사랑하는 마음을 표현해보세요.

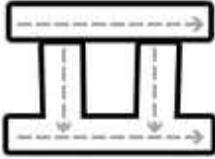




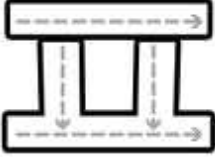




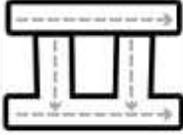











<p>집안청소 쿠폰</p> <p>저에게 이 쿠폰을 주시면 집안이 반짝반짝해져도록 깨끗이 청소해 드립니다.</p>  <p>사용한 날짜 : 2020년 5월 ()일 부모님싸인 ()</p>	<p>공부해요 쿠폰</p> <p>저에게 이 쿠폰을 주시면 당장 TV나 휴대폰을 끄고 공부를 하겠습니다.</p>  <p>사용한 날짜 : 2020년 5월 ()일 부모님싸인 ()</p>
<p>안마 쿠폰</p> <p>저에게 이 쿠폰을 주시면 5분 동안 시~~원하게 안마를 해 드립니다.</p>  <p>사용한 날짜 : 2020년 5월 ()일 부모님싸인 ()</p>	<p>사랑 확인 쿠폰</p> <p>보보! 포옹! 그리고 “사랑합니다.”라고 말하기^^</p>  <p>사용한 날짜 : 2020년 5월 ()일 부모님싸인 ()</p>
<p>장기 자랑 쿠폰</p> <p>저에게 이 쿠폰을 주시면 저의 장기를 한 가지 보여 드립니다.</p>  <p>사용한 날짜 : 2020년 5월 ()일 부모님싸인 ()</p>	<p>심부름 쿠폰</p> <p>시켜만 주세요! 저에게 이 쿠폰을 주시면 무엇이든 기쁜 마음으로 하겠습니다.</p>  <p>사용한 날짜 : 2020년 5월 ()일 부모님싸인 ()</p>


※ 쿠폰은 잘라서 사용해주세요.

	【창체】 글자와 친해져요	1학년 반 번
	<p style="text-align: center;">표 익히기</p>	이름

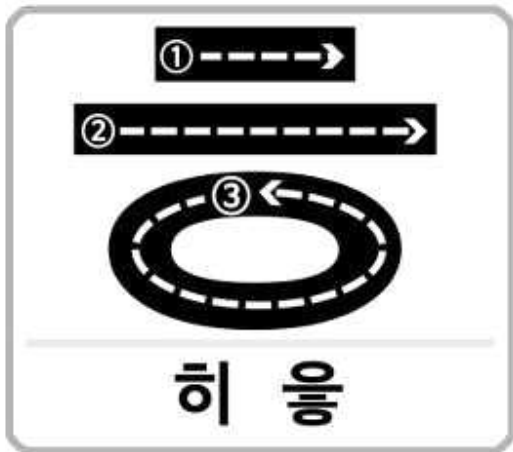
글씨는 빨리 쓰는 것보다 순서에 맞게 바르게 쓰는 것이 중요합니다.

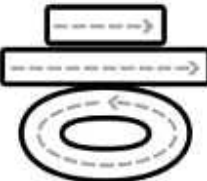




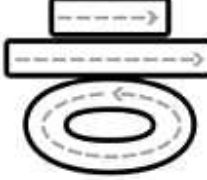




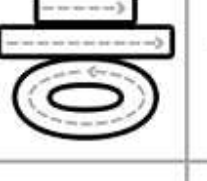
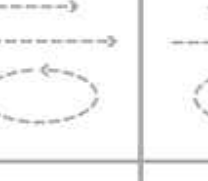
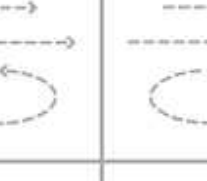
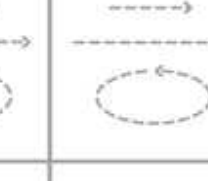









					
					
					
					

	【창체】 글자와 친해져요	1학년 반 번
	흥 익히기	이름

글씨는 빨리 쓰는 것보다 순서에 맞게 바르게 쓰는 것이 중요합니다.



	【창체】 책과 친해져요	1학년 반 번
	'내가 먼저 사랑한 멋진 오늘' 을 읽고	이름



오늘 기분은 어떨까요? 자기의 기분에 ○ 표시를 해 봅시다.

기쁘다

행복하다

속상하다

고맙다

상쾌하다

불안하다

기분좋다

슬프다

설레다


외롭다


무그럽다

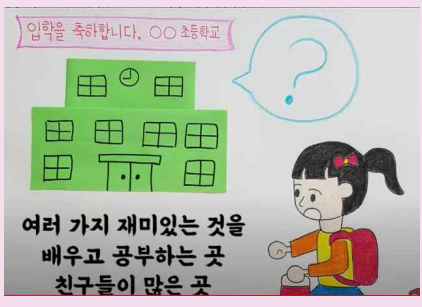
감사하다





오늘 하루를 어떻게 보내고 싶은지 상상하여 그려 봅시다.

	【봄】 우리 교실 꾸미기	1학년 반 번
	종이접기로 학교 꾸미기	이름

 학교를 색종이로 접어서 붙이고, 예쁘게 꾸며 보세요.



	【봄】 '학교에 가면' 안녕	1학년 반 번
	학교에서 지킬 약속 알림 그림 그리기	이름

 학교에서 지켜야 할 일들 중 한 가지를 골라서, 약속이 잘 드러나는 장면을 그림으로 그려보세요.

<약속 알림 그림 예시>



친구들과 사이좋게 지내요




복도에서 뛰지 않아요



쓰레기를 분리해서 버려요

	【국어】 자음자의 소리	1학년 반 번
	발음을 잘 듣고 낱말 가리키기	이름


 부모님이 아래의 글자를 번호순대로 소리 내어 읽으면, 친구들이 손가락으로 가리켜 봅시다.
글자를 읽을 수 있는 친구는 소리 내어 읽어 보고 읽을 수 있는 글자에 ○표 해봅시다.

① 나 도	② 터 따	③ 너 또	④ 노 리
디 더	토 투	뚜 노	드 르
⑤ 마 배	⑥ 파 빠	⑦ 버 뽀	⑧ 모 배
배 포	피 무	푸 모	프 브
⑨ 사 저	⑩ 조 치	⑪ 싸 쪼	⑫ 짜 지
초 쑤	찌 수	초 쭈	즈 시
⑬ 호 러	⑭ 아 허	⑮ 오 리	⑯ 이 흐
로 후	우 루	히 어	호 으

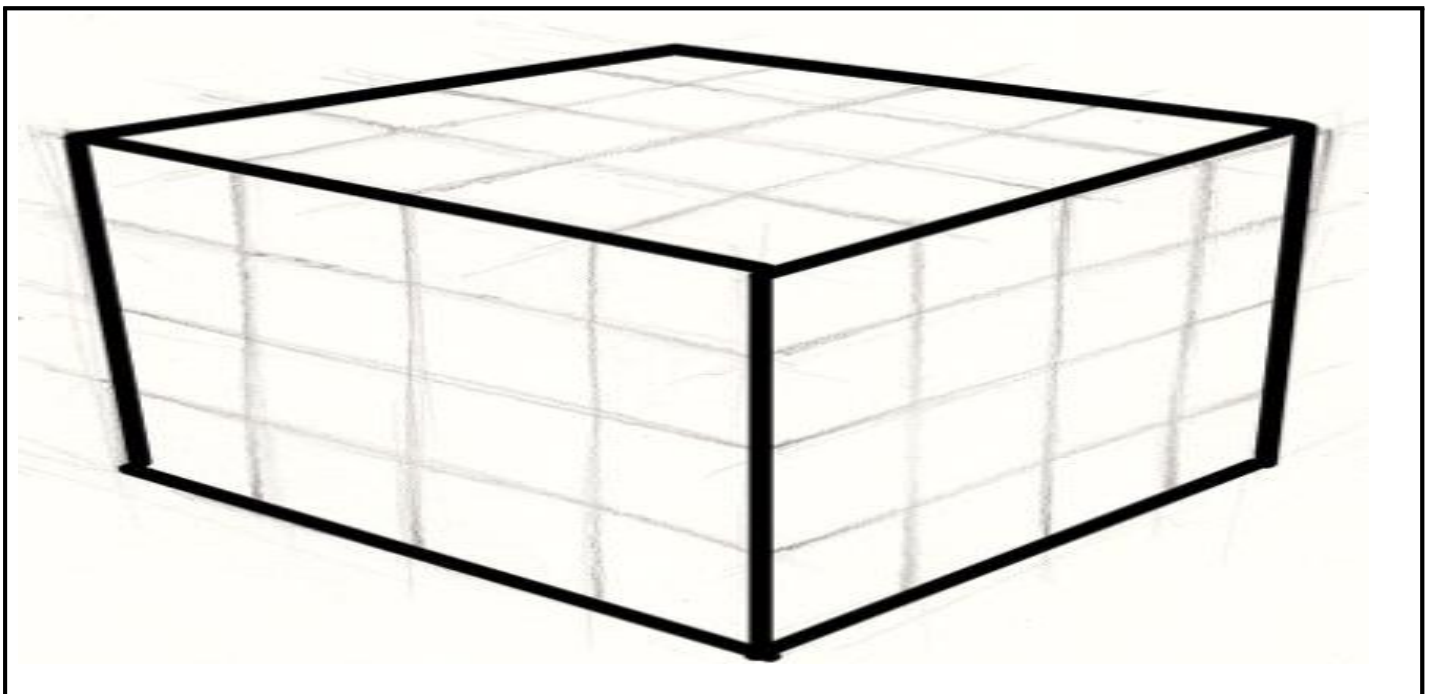
	【창체】 책과 친해져요	1학년 반 번
	'걱정 상자' 를 읽고	이름



장풍으로 싹 날려버리고 싶은 걱정거리를 그려보세요.



나의 걱정 상자는 몇 개나 있을까요? 걱정 상자를 색칠 도구나 색종이를 사용하여 꾸미거나 색칠해 봅시다.



	【봄】 도란도란 봄동산	1학년 반 번
	봄이 왔어요	이름

🍏 봄이 되어 우리 주변에서 볼 수 있는 다양한 동식물을 찾아봅시다.

1. 교과서 56~57쪽에서 숨어있는 아래의 봄 친구들을 찾아 ○를 해 보세요.



개나리



목련



진달래



서양수수꽃다리



유채



지렁이

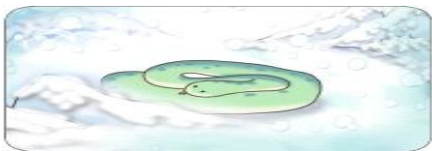


벌





나비

2. 겨울이 가고 봄이 오면서 달라진 모습을 찾아 연결해 보세요.




	【봄】 도란도란 봄동산	1학년 반 번
	나만의 작은 친구	이름


 우리 집 주변에서 살펴본 꽃, 풀, 동물들을 떠올리며 다양한 모양으로 나만의 봄을 그려봅시다.



	【봄】 봄에 볼 수 있는 식물	1학년 반 번
	민들레 종이접기	이름


 그림책 '민들레는 민들레' 를 읽고, 봄 들판에 볼 수 있는 민들레의 모습을 종이접기로 표현하여 봅시다.

※ e학습터 민들레 종이접기 영상을 보고, 민들레를 색종이로 접어서 붙여주세요.

	【봄】 도란도란 봄동산	1학년 반 번
	봄 동산 꾸미기	이름


<봄 동산 꾸미기 예시>



	【창체】 책과 친해져요	1학년 반 번
	'봄이의 가족여행' 을 읽고	이름



가족과 함께 여행하고 싶은 곳에 ○표 해보거나 ○ 안에 장소를 써 봅시다.



내가 가족과 함께 여행을 가서 만나고 싶은 사람과 보고 싶은 장면을 그림으로 그려봅시다.

