



원격수업 학부모 확인서 [12월 9일~12월 10일]

군산동초등학교 1학년 반 번 이름 ()


날짜 (요일)		1교시	2교시	3교시	4교시	5교시	부모님 확인(사인)	선생님 확인
12/9 (수)	과목	국어	수학	겨울	겨울			
	학습여부 (○, ×)							
12/10 (목)	과목	국어	겨울	겨울	수학	창체		
	학습여부 (○, ×)							

✳ 원격수업 출결 확인 방법 ✳

- ① 출결 확인은 당일 확인을 원칙으로 합니다.
- ② 1학년 원격수업 출결은 위의 학부모 확인서와 학급 밴드를 근거로 처리를 할 예정입니다.
- ③ 가정에서 원격 수업을 진행하시고, 학습 여부를 매일 정확하게 표시하신 후, **등교일에 꼭 보내주시기 바랍니다.**

원격수업 1학년 주간학습계획안 (12월 9일, 12월 10일)

시간	구분	12/9(수)	12/10(목)
1교시	과목	국어	국어
	학습주제	겪은 일을 글로 써요	겪은 일을 글로 써요
	활동내용	글쓰기가 겪은 일 알기	겪은 일이 잘 드러나게 말하기
	학습자료	<u>EBS 방송</u> 국어 230~235	<u>EBS 방송</u> 국어 236~237
2교시	과목	수학	통합(겨울)
	학습주제	덧셈과 뺄셈	동장군이 왔어요
	활동내용	10을 이용하여 모으기와 가르기	겨울철 날씨와 생활 모습
	학습자료	<u>EBS 방송</u> 수학 116~119, 수학익힘 80~81	<u>EBS 방송</u> 겨울 86~89
3교시	과목	통합(겨울)	통합(겨울)
	학습주제	추위도 신나요	겨울 옷차림
	활동내용	겨울 놀이 도구를 만들기	겨울철 날씨에 알맞은 옷차림
	학습자료	<u>e학습터</u> 활동자료 ① A4색지 또는 색종이2장	<u>e학습터</u> 활동자료 ③
4교시	과목	통합(겨울)	수학
	학습주제	겨울 놀이터에서	덧셈과 뺄셈
	활동내용	내가 만든 놀이도구	모으기와 가르기
	학습자료	활동자료 ② 나무팽이	활동자료 ④
5차시	과목		창체
	학습주제		한자 익히기
	활동내용		한자의 음과 뜻을 익히기
	학습자료		활동자료 ⑤
안내사항	① 다음 등교일 : 12/11(금) ② 원격수업은 EBS 방송, e학습터, 학습꾸러미, 교과서를 활용하여 운영합니다. ③ 편성 채널 : EBS 2TV, EBS플러스2 ④ 1학년 편성시간 : 1교시 9:00 ~ 9:30, 2교시 10:00 ~ 10:30 ※ EBS 초등 사이트에서 다시보기로 가능합니다. ⑤ 등교수업일에 교과서, 학습꾸러미, 원격수업 학부모확인서를 꼭 보내주세요. ⑥ EBS방송으로 수학 수업 시, 수학익힘책은 방송을 보지 않고 풀고, 가정에서 채점해 주시기 바랍니다.		





	【겨울】 추워도 신나요	1학년 반 번
	겨울놀이 도구 만들기	이름




내가 만든 딱지를 붙여보세요.

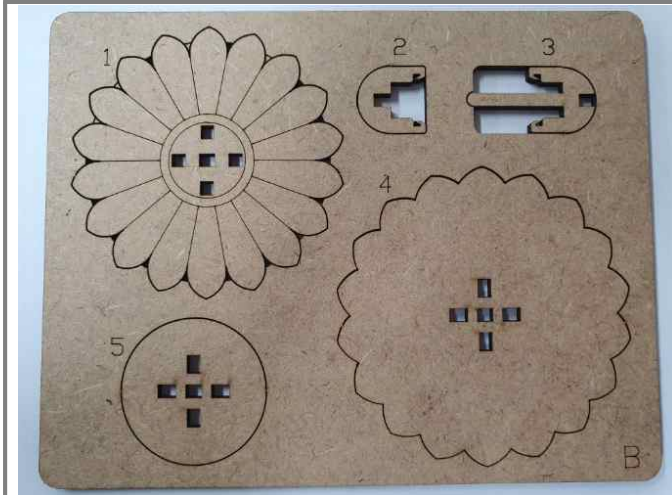


딱지 만드는 방법(e학습터 영상과 겨울책 80-81쪽을 참고하세요.)

			
❶ 종이 두 장을 반으로 접어요.	❷ 종이 두 장을 엇갈리게 놓아요.	❸ 종이를 각각 같은 방향으로 접어요.	❹ 마지막 칸에 끼워요.

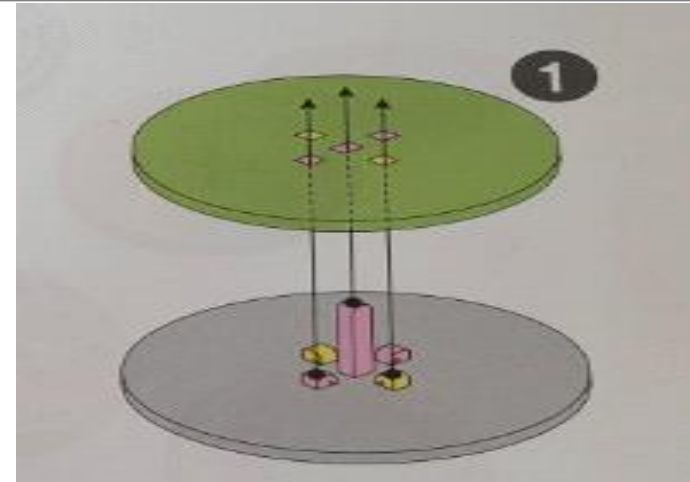
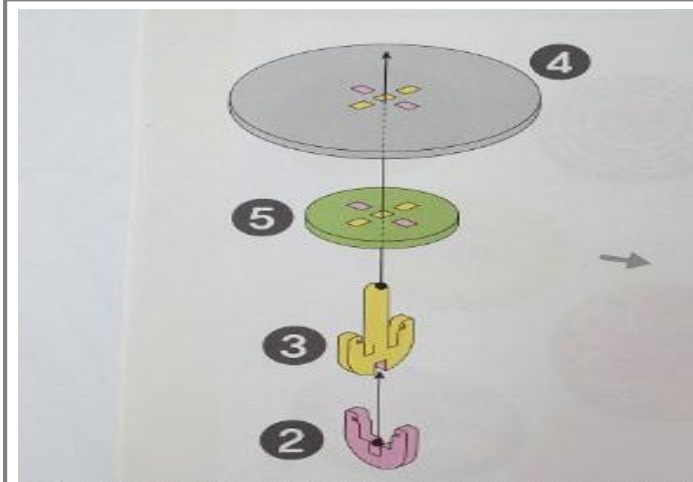
	【겨울】 겨울 놀이터에서 내가 만든 놀이 도구로 놀기	1학년 반 번 이름
---	--	-------------------

 나무팽이를 만들어 봅시다.



❶ 나무 팽이의 번호를 확인해요.(※중요)

❷ 1번을 사인펜으로 예쁘게 칠해요



❸ 4번, 5번, 3번, 2번 부품을 결합해요.

❹ 4번위에 예쁘게 색칠한 1번을 끼워서 완성



 내가 만든 딱지와 나무팽이를 가지고 놀아봅시다.

활동 내용	활동 평가(해당하는 곳에 O표시를 해보세요.)		
	참 잘했어요.	잘했어요.	노력이 필요해요.
놀이에 열심히 참여했나요?			
놀이규칙을 잘 지켰나요?			
뒷정리를 잘 했나요?			




	【겨울】 겨울 옷차림	1학년 반 번
	겨울철에 알맞은 옷차림	이름


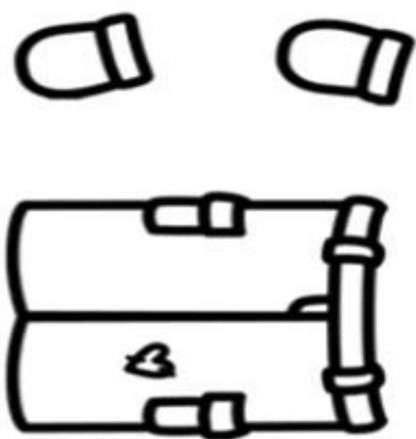
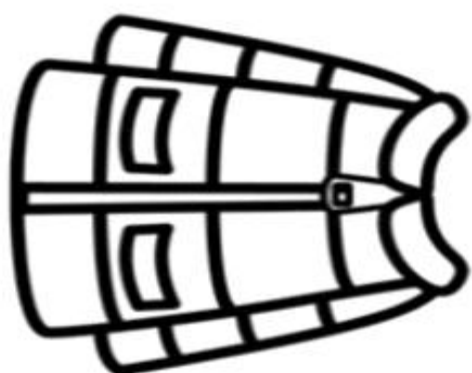


겨울에 어울리는 옷을 찾아 색칠한 후 오려서 아이들에게 입혀주세요.(뒷장)



글썽질로 나만의 손난로를 만들어 봅시다.(e학습터 영상 참고)

<준비물>		3~4개 분량의 글썽질, 랩, 목이 긴 양말이나 천 주머니	
			
1. 글썽질을 잘 뭉쳐서 랩으로 봉공 감싸요.	2. 전자레인지에 넣고 40초 동안 데워요.	3. 양말이나 천 주머니에 넣어 손난로로 활용해요.	
※ 데운 글썽질은 매우 뜨거우므로 맨손으로 잡지 않도록 해요.			
※ 손난로가 식으면 전자레인지에 넣고 돌려 다시 사용할 수 있어요.			





【수학】 덧셈과 뺄셈

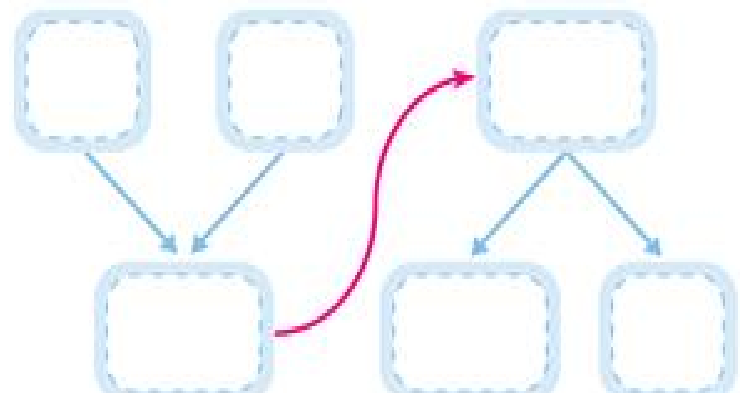
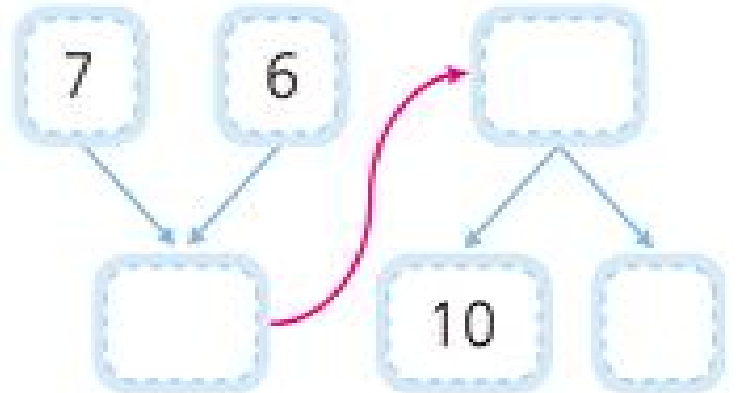


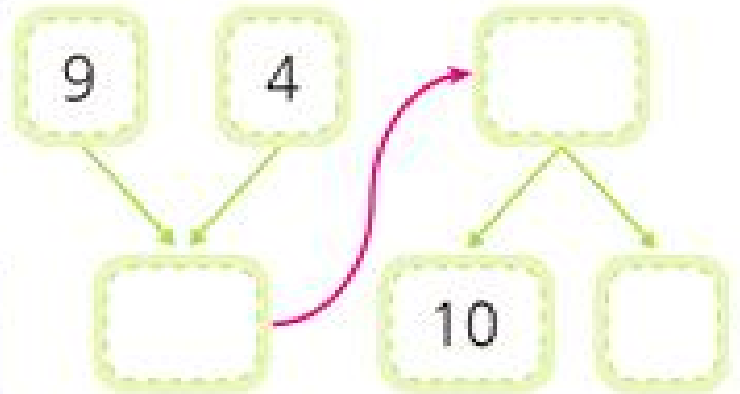

1학년 반 번

10을 이용한 모으기와 가르기

이름

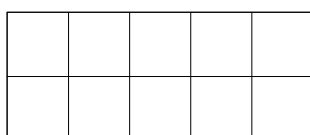
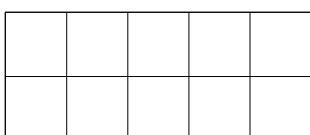
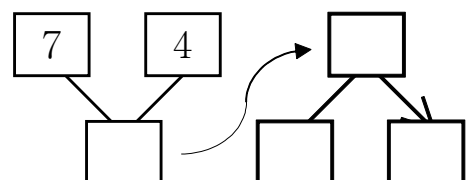
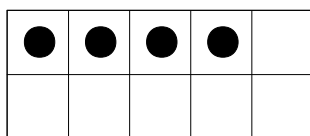
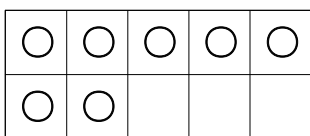
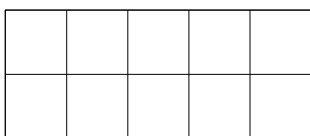
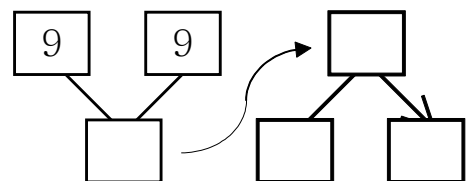
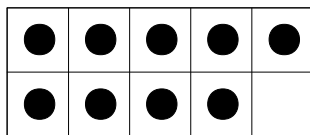
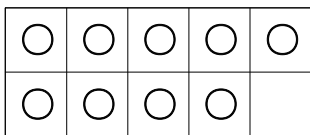
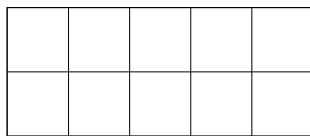
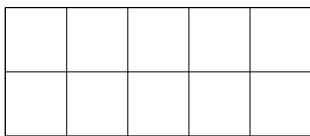
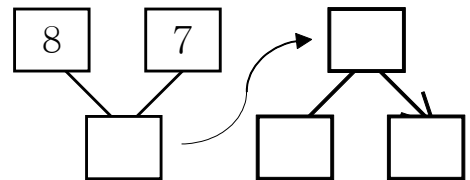
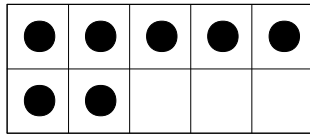
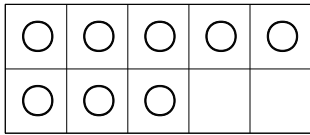
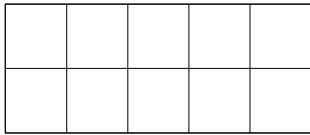
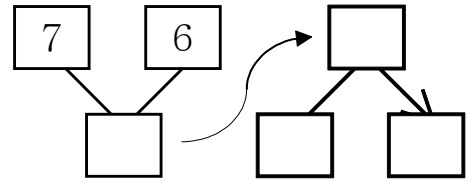
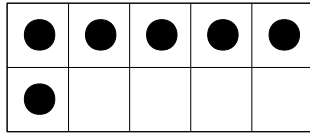
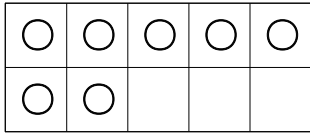
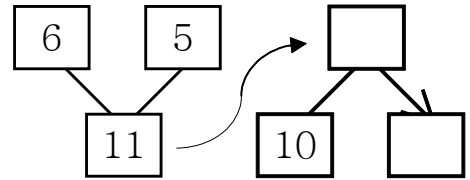
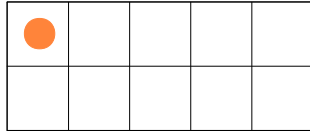
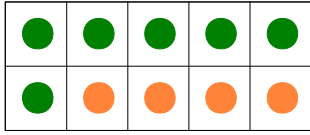
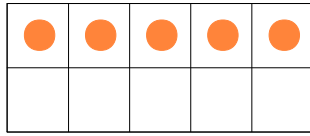
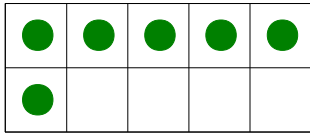



10을 이용하여 모으기와 가르기를 해 봅시다.





10을 이용하여 모으기와 가르기를 해 봅시다.



	【창체】 한자 익히기	1학년 반 번
	한자의 음과 뜻을 익히기	이름



다음 한자의 음과 뜻을 쓰고, 한자의 쓰임을 알아봅시다.

<div style="font-size: 48px; text-align: center;">金</div> <div style="text-align: center;">쇠 금</div>				
쇠를 뜻하는 한자 金 금색, 금불이, 금요일 등의 단어에 쓰입니다.				

<div style="font-size: 48px; text-align: center;">土</div> <div style="text-align: center;">흙 토</div>				
흙을 뜻하는 한자 土 토지, 국토, 토요일 등의 단어에 쓰입니다.				

上

윗(위) 상

위를 뜻하는 한자 上

상수도, 상승세, 상전 등의 단어에 쓰입니다.

下

아래 하

아래를 뜻하는 한자 下

하수도, 하인, 막상막하 등의 단어에 쓰입니다.

中

가운데 중

가운데를 뜻하는 한자 中

중간, 중심, 상중하 등의 단어에 쓰입니다.