



## 원격수업 학부모 확인서 (12월 4일~12월 7일)

군산동초등학교 1학년 반 번 이름 ( )


날짜 (요일)		1교시	2교시	3교시	4교시	5교시	부모님 확인(사인)	선생님 확인
12/4 (금)	과목	수학	안전	겨울	수학	겨울		
	학습여부 (○, ×)							
12/7 (월)	과목	국어	수학	겨울	겨울			
	학습여부 (○, ×)							

### ✧ 원격수업 출결 확인 방법 ✧

- ① 출결 확인은 당일 확인을 원칙으로 합니다.
- ② 1학년 원격수업 출결은 위의 학부모 확인서와 학급 밴드를 근거로 처리를 할 예정입니다.
- ③ 가정에서 원격 수업을 진행하시고, 학습 여부를 매일 정확하게 표시하신 후, **등교일에 꼭 보내주시기 바랍니다.**

# 원격수업 1학년 주간학습계획안 [12월 4일, 12월 7일]

시간	구분	12/4(금)	12/7(월)
1교시	과목	수학	국어
	학습주제	규칙찾기	글을 읽고 무엇을 설명하는지 알기
	활동내용	수 배열표에서 규칙 찾기	설명하는 방법 알기
	학습자료	<u>EBS 방송</u> 수학 110~111, 수학익힘76~77	<u>EBS 방송</u> 국어 218~221
2교시	과목	안전한 생활	수학
	학습주제	지진이 나면(1)	시계보기와 규칙찾기
	활동내용	지진의 의미와 대처방법 알기	얼마나 알고 있나요? 탐구수학
	학습자료	<u>EBS 방송</u> 안전 72~73	<u>EBS 방송</u> 수학 112~115
3교시	과목	통합(겨울)	겨울
	학습주제	여기는 우리나라	우리의 겨울
	활동내용	단원 총정리퀴즈	겨울 2단원 도입
	학습자료	<u>e학습터</u> 활동자료①	<u>e학습터</u> 활동자료④
4교시	과목	수학	겨울
	학습주제	시계 보기	우리의 겨울
	활동내용	시계빙고놀이	겨울 2단원 공부할 내용 알아보기
	학습자료	<u>활동자료②</u>	<u>e학습터</u> 활동자료④
5차시	과목	겨울	
	학습주제	'여기는 우리나라' 안녕	
	활동내용	삼각책 만들기	
	학습자료	<u>e학습터</u> 활동자료③	
안내사항	① 다음 등교일 : 12/8(화) ② 원격수업은 EBS 방송, e학습터, 학습꾸러미, 교과서를 활용하여 운영합니다. ③ 편성 채널 : EBS 2TV, EBS플러스2 ④ 1학년 편성시간 : 1교시 9:00 ~ 9:30, 2교시 10:00 ~ 10:30 ※ EBS 초등 사이트에서 다시보기로 가능합니다. ⑤ 등교수업일에 교과서, 학습꾸러미, 원격수업 학부모확인서를 꼭 보내주세요. ⑥ EBS방송으로 수학 수업 시, 수학익힘책은 방송을 보지 않고 풀고, 가정에서 채점해 주시기 바랍니다.		

	<b>【겨울】 여기는 우리나라</b>	1학년   반   번
	<b>총 정 리 퀴 즈</b>	이름



 동영상을 보면서 총정리 퀴즈의 답을 적어봅시다.


















	맞은 개수
문제1	문제11
문제2	문제12
문제3	문제13
문제4	문제14
문제5	문제15
문제6	문제16
문제7	문제17
문제8 애국가 1절 부르기	문제18
문제9	문제19
문제10	문제20


	<b>【수학】 시계 보기</b>	1학년   반   번
	시계 빙고 놀이	이름


 시각을 시계에 나타내 보고 빙고놀이를 해봅시다.

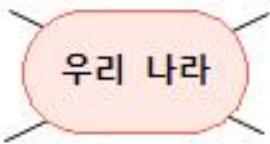
< 시계빙고 놀이 방법 >


1. 자기가 나타내고 싶은 시각을 시계에 그린다. 반드시 ~시 또는 ~시 30분으로 나타낸다. ( 예: 1시 또는 2시 30분 ) ( 예: 3시 40분 X )
2. 시계아래에 자기가 나타낸 시각을 전자시계처럼 숫자로 써서 나타낸다.  
(예: 1시인 경우)  1: 00      (예: 1시 30분인 경우)  1: 30
3. 부모님께서 부르는 시각이 있을 경우 표시를 하며 빙고놀이를 한다.  
~시   또는 ~시 30분으로 부모님께서 시각을 불러주세요)


<div style="writing-mode: vertical-rl; font-size: 48px; font-weight: bold; text-align: center;">빙고</div> <div style="text-align: center;">    <b>넘나 좋은 것</b> </div>	 <div style="border: 1px solid black; padding: 5px; text-align: center;">:</div>	 <div style="border: 1px solid black; padding: 5px; text-align: center;">:</div>	 <div style="border: 1px solid black; padding: 5px; text-align: center;">:</div>	 <div style="border: 1px solid black; padding: 5px; text-align: center;">:</div>
	 <div style="border: 1px solid black; padding: 5px; text-align: center;">:</div>	 <div style="border: 1px solid black; padding: 5px; text-align: center;">:</div>	 <div style="border: 1px solid black; padding: 5px; text-align: center;">:</div>	 <div style="border: 1px solid black; padding: 5px; text-align: center;">:</div>
	 <div style="border: 1px solid black; padding: 5px; text-align: center;">:</div>	 <div style="border: 1px solid black; padding: 5px; text-align: center;">:</div>	 <div style="border: 1px solid black; padding: 5px; text-align: center;">:</div>	 <div style="border: 1px solid black; padding: 5px; text-align: center;">:</div>
	 <div style="border: 1px solid black; padding: 5px; text-align: center;">:</div>	 <div style="border: 1px solid black; padding: 5px; text-align: center;">:</div>	 <div style="border: 1px solid black; padding: 5px; text-align: center;">:</div>	 <div style="border: 1px solid black; padding: 5px; text-align: center;">:</div>

	<b>【겨울】 '여기는 우리나라' 안녕</b> 삼각책 만들기	1학년   반   번  이름
---	--------------------------------------	-----------------------

 우리 나라를 생각하면 떠오르는 것을 자유롭게 적어봅시다.



 겨울책 뒷 쪽 <카드4>를 활용하여 우리나라 소개 자료를 만들어 봅시다.  
(아래 그림을 색칠하여 오려 붙입니다)





# 【겨울】 우리의 겨울

1학년 반 번

겨울 2단원 도입 및 공부할 내용 알기

이름

겨울과 관련된 단어를 찾아 색칠해 봅시다.

