


원격수업 1학년 주간학습계획안 [9월 10일, 9월 11일]

시간	구분	9/10(목)	9/11(금)
1교시	과목	국어	수학
	학습주제	소리와 모양을 흉내 내요	100까지의 수
	활동내용	흉내 내는 말의 재미 느끼기	짝수와 홀수를 알아볼까요
	학습자료	<u>EBS 방송</u> 국어34~39쪽	<u>EBS 방송</u> 수학 28~29쪽, 수학익힘 18~19쪽
2교시	과목	통합(가을)	안전한생활
	학습주제	내 이웃 이야기	안전한 생활
	활동내용	나눔 장터에서 찾은 이웃	소중한 나 - 슬기롭게 행동해요(2)
	학습자료	<u>EBS 방송</u> 가을 40~45쪽	<u>EBS 방송</u> 안전한생활 56~57쪽
3교시	과목	통합(가을)	국어
	학습주제	내 이웃 이야기	소중한 책을 소개해요
	활동내용	나눔 장터에서 찾은 이웃	여러 가지 모양의 책 읽기
	학습자료	<u>e학습터</u> 활동자료 ① 가을 43쪽	<u>e학습터</u> 활동자료 ③ 국어 29쪽, 국어 붙임2~3
4교시	과목	통합(가을)	통합(가을)
	학습주제	내 이웃 이야기	내 이웃 이야기
	활동내용	이웃과 나눕니다	이웃과 만나면 하하호호 놀아요
	학습자료	<u>e학습터</u> 가을 44~45쪽	<u>e학습터</u> 활동자료 ④
5차시	과목	창체(독서)	창체(애니메이션)
	학습주제	말놀이 하기	말풍선 꾸미기
	활동내용	「고구마구마」를 읽고 말놀이 하기	말풍선을 꾸며봅시다
	학습자료	<u>e학습터</u> 활동자료 ②	<u>e학습터</u> 활동자료 ⑤
안내사항	① 다음 등교 수업일 : 9/14(월), 9/17(목) ② 원격수업은 EBS 방송, e학습터, 학습꾸러미, 교과서를 활용하여 운영합니다. ③ 편성 채널 : EBS 2TV, EBS플러스2 ④ 1학년 편성시간 : 1교시 9:00 ~ 9:30, 2교시 10:00 ~ 10:30 ※ EBS 초등 사이트에서 다시보기로 가능합니다. ⑤ 등교수업일에 교과서, 학습꾸러미, 원격수업 학부모확인서를 꼭 보내주세요. ⑥ EBS방송으로 수학 수업 시, 수학익힘책(18~19쪽)은 방송을 보지 않고 풀고, 가정에서 채점해주시기 바랍니다.		

	【가을】 1. 내 이웃 이야기	1학년 반 번
	나눔 장터에서 찾은 이웃	이름


🍏 '재미있는 벼룩시장(나눔 장터)' 이야기를 들어보세요.




🍏 친구들과 나눔 장터를 연다면 내가 나누고 싶은 물건은 무엇이고, 그 이유는 무엇인가요? 가을 교과서 43쪽에 써 보세요.


🍏 나눔 장터에서 사용할 가게 이름표를 그려 봅시다.




	【창체】 말놀이 하기	1학년 반 번
	「고구마구마」를 읽고 말놀이 하기	이름

 e학습터에서 들려주는 「고구마구마」 그림책을 읽어봅시다.



 고구마구마에 나온 고구마들처럼 여러 가지 모양의 고구마를 그려보고 이름을 지어봅시다.



	【국어】 1. 소중한 책을 소개해요	1학년 반 번
	여러 가지 모양의 책 읽기	이름

🍏 여러 가지 모양의 책을 살펴보고, 우리 집에 있는 여러 가지 모양의 책을 찾아 읽어봅시다.




음악이나 소리가 나고 불빛이 켜지는 책



물에 젖지 않는 책




그림이 튀어나오는 책





그림자 책(불빛을 비추면 그림이 나타나는 책)

🍏 e학습터에서 들려주는 「해와 달이 된 오누이」 그림자 책 이야기를 들어봅시다.


🍏 국어교과서 29쪽과 같이 불임 2, 불임 3, 손전등(또는 핸드폰 손전등)을 이용하여 「해와 달이 된 오누이」 이야기를 가족들에게 들려줍니다.



	【가을】 1. 내 이웃 이야기	1학년 반 번
	이웃과 만나면 하하호호 놀아요	이름


 e학습터의 스포츠스태킹 영상을 보고 따라해봅시다.(준비물: 종이컵)


 '이웃들과 함께 할 수 있는 놀이' 중에서 몇 개를 골라 가족과 해 봅시다.

1. 발로 하는 가위바위보 앞 뒤로 발 벌리기 가위 모은 발 바위 어깨 너비로 벌리기 보 한 친구와 가위바위보 해서 세 번 이기면 미션 성공	2. 등에 쓰는 단어 • 1~2글자 단어로 • 2개의 단어를 맞추기! 등에 단어 써서 맞추기!
3. 컵 쌓기 • 시작 외치고 10개의 컵을 • 4-3-2-1개 순서로 빨리 쌓기	4. 투호놀이(빨대로) • 가위바위보 하기 • 각자 빨대 3개를 가지고 선 앞에서 던지기 • 많이 들어간 사람이 승리
5. 지우개 싸움 • 지우개 끝을 눌러가며 이동. • 내 지우개가 상대방 지우개에 올라타면 승리 상대방 지우개가 책상 아래로 떨어져도 미션 성공!	6. 우유곽 농구! • 우유곽을 상자 속에 던져 넣어 골인하면 성공!! 미션 성공! 박수!!!

 이웃과 사이좋게 잘 지내려면 어떤 말이나 행동을 하면 좋을지, 그림에 알맞게 적어 보세요.

	【창의적 체험활동】 애니메이션	1학년 반 번
	말풍선 꾸미기	이름


 다양한 말풍선의 모양을 알아봅시다.



이야기할 때



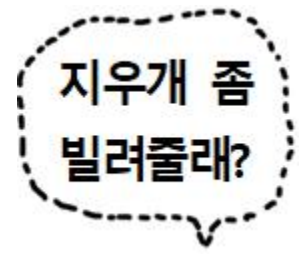
생각이나 상상








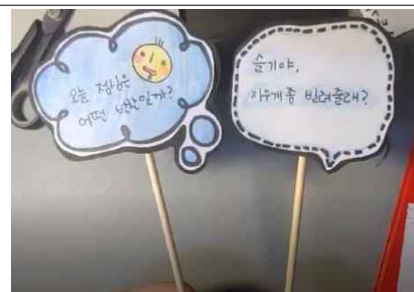
큰 소리로 외칠 때



작은 소리로 말할 때



 말풍선 만들기를 해 봅시다.

준비물	연필, 지우개, 색연필, 사인펜, 가위, 풀, 색종이, 나무젓가락		
 <p>말풍선 만들기</p>	<p>말풍선 모양에 따라 생각이나 상상 큰소리로 외칠 때 작은 소리로 말할 때에 알맞게 쓰기</p>		
<p>도안 준비하기(뒷장)</p>	<p>말풍선 안에 들어갈 말 쓰기</p>	<p>말풍선 꾸미기</p>	
			
<p>말풍선 자르기</p>	<p>색종이에 말풍선 붙이고 자르기</p>	<p>나무젓가락 붙이기</p>	

말풍선 만들기

