



원격수업 학부모 확인서 (12월 30일~1월 4일)

군산동초등학교 1학년 반 번 이름 ()

| 날짜 (요일) | | 1교시 | 2교시 | 3교시 | 4교시 | 5교시 | 부모님 확인(사인) | 선생님 확인 |
|--------------|----------------|-----|-----|-----|-----|-----|---------------|-----------|
| 12/31 (목) | 과목 | 국어 | 통합 | 통합 | 국어 | 수학 | | |
| | 학습여부 (○, ×) | | | | | | | |
| 1/4 (월) | 과목 | 국어 | 수학 | 창체 | 창체 | | | |
| | 학습여부 (○, ×) | | | | | | | |

✧ 원격수업 출결 확인 방법 ✧

- ① 출결 확인은 당일 확인을 원칙으로 합니다.
- ② 1학년 원격수업 출결은 위의 학부모 확인서와 학급 밴드를 근거로 처리를 할 예정입니다.
- ③ 가정에서 원격 수업을 진행하시고, 학습 여부를 매일 정확하게 표시하신 후, **등교일에 꼭 보내주시기 바랍니다.**

원격수업 1학년 주간학습계획안 (12월 30일, 1월 4일)

| 시간 | 구분 | 12/31(목) | 1/4(월) |
|------|---|------------------------------|----------------------|
| 1교시 | 과목 | 국어 | 국어 |
| | 학습주제 | 인물의 모습과 행동 상상하기 | 받아쓰기 공부하기 |
| | 활동내용 | 인물에 어울리게 말과 행동하기 | 받아쓰기 11급 |
| | 학습자료 | <u>EBS 방송</u> 국어 276~279쪽 | 받아쓰기 급수표, 국어공책 |
| 2교시 | 과목 | 통합(겨울) | 수학 |
| | 학습주제 | 비밀 친구가 되어 | 5단원 배운 내용 살펴보기 |
| | 활동내용 | 비밀 친구가 되어 친구에게 도움을 주기 | 시계보기와 규칙찾기 복습 문제 |
| | 학습자료 | <u>EBS 방송</u> 겨울 128~131쪽 | 활동자료④ |
| 3교시 | 과목 | 통합(겨울) | 창체 |
| | 학습주제 | 비밀 친구가 되어 | 그림책 「용기모자」 |
| | 활동내용 | 친구에게 하트 장갑 카드 보내기 | 「용기모자」 내용 알아보기 |
| | 학습자료 | 활동자료① | <u>e학습터</u> 활동자료⑤ |
| 4교시 | 과목 | 국어 | 창체 |
| | 학습주제 | 알맞은 제목 붙이기 | 그림책 「용기모자」 |
| | 활동내용 | 글의 내용에 알맞은 제목 붙이기 | 용기모자 만들기 |
| | 학습자료 | 활동자료② | 신문지, 활동자료⑥ |
| 5차시 | 과목 | 수학 | |
| | 학습주제 | 덧셈식과 뺄셈식 만들기 | |
| | 활동내용 | 덧셈식과 뺄셈식을 찾아라 | |
| | 학습자료 | 활동자료③ | |
| 안내사항 | ① 다음 등교일 : 1월 5일(화) ② 원격수업은 EBS 방송, e학습터, 학습꾸러미, 교과서를 활용하여 운영합니다. ③ 편성 채널 : EBS 2TV, EBS플러스2 ④ 1학년 편성시간 : 1교시 9:00 ~ 9:30, 2교시 10:00 ~ 10:30 ※ EBS 초등 사이트에서 다시보기로 가능합니다. ⑤ 등교수업일에 교과서, 학습꾸러미, 원격수업 학부모확인서를 꼭 보내주세요. ⑥ 1월 4일 1교시에는 받아쓰기 11급 소리내어 5번 읽고, 국어 공책에 바르게 2번 씁니다. | | |



【겨울】 도화지 속 겨울

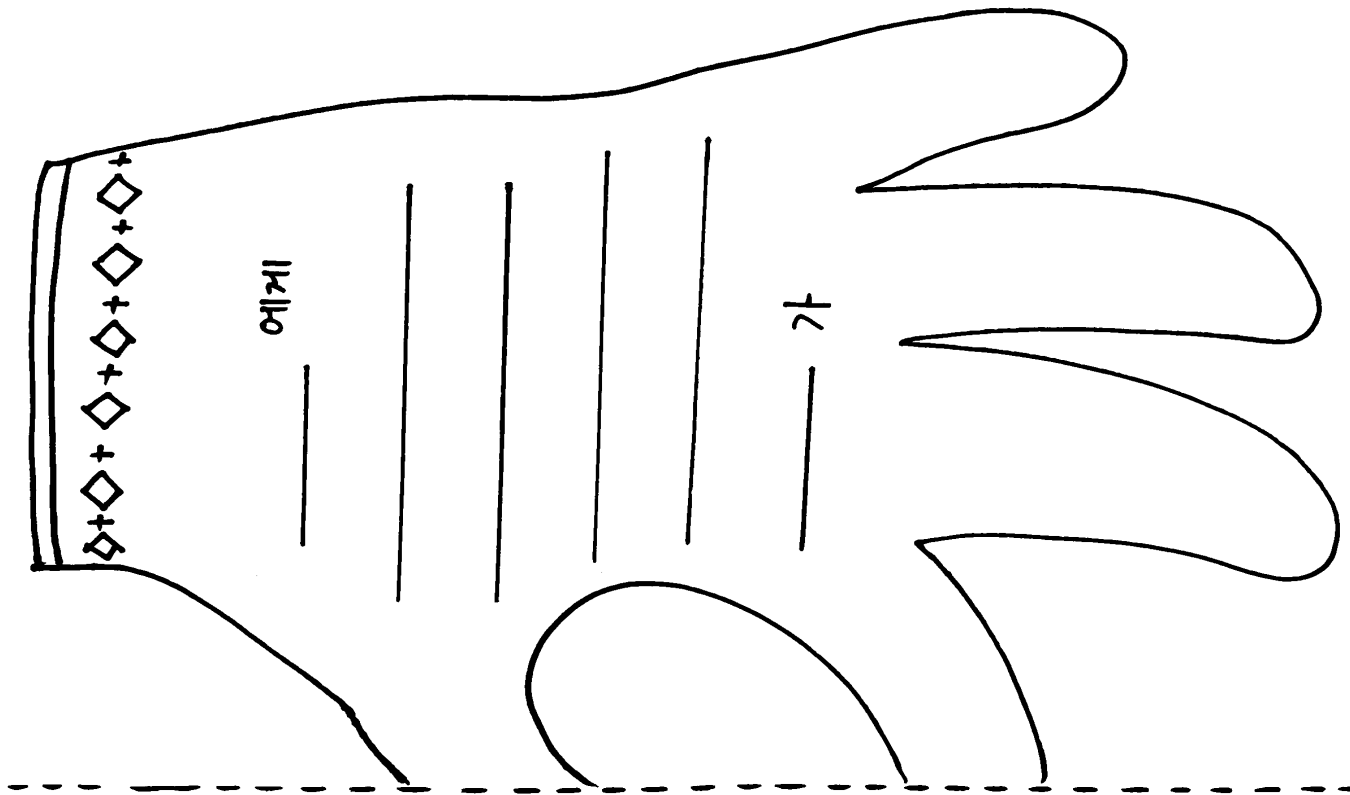
1학년 반 번


겨울의 모습을 표현하기

이름



고마운 친구를 생각하며 하트 장갑 카드를 꾸며 봅시다.



| | | |
|---|------------------------|-------------|
|  | 【국어】 알맞은 제목 붙이기 | 1학년 반 번 |
| | 글의 내용에 알맞은 제목 붙이기 | 이름 |



친구의 일기를 읽고 알맞은 제목을 붙여 봅시다.

(※ 아래의 일기는 군산동초등학교 1학년 어린이가 쓴 일기입니다.)

제목: _____

오늘 학교에서 김장을 했다.

선생님께서 김치에는 유산균도 많고 세균도 없게 해주고 몸 건강에 좋다고 했다. 저녁에 엄마가 떡 만두국을 끓여 내가 만든 김치로 맛있는 저녁을 먹었다. 내년에도 친구들과 함께 김장을 또 하고 싶다.


제목: _____

오늘은 학교에서 줄넘기 대회를 했다. 나는 줄넘기를 안 가져와서 친구 것을 빌려서 했다. 1분 안에 많이 한 사람이 1등이다. 나는 108개 정도 넘었다. 내 줄넘기만 가져왔어도 더 넘었을 텐데 아쉽다. 선생님이 다 잘한 기념으로 물통을 주셨다. 다음에는 실력이 더 늘었으면 좋겠다.

제목: _____

오늘은 안전한 먹거리 체험을 했다. 그곳에서 초콜렛 색소도 보고 탄산음료도 보았다. 그 중에서 햄 속에 식품첨가물이 있을 때 빨간색이 되고 없으면 하얀색이라는 것을 알게 되었다.

소고기를 1kg을 만드려면 먹이는 10kg, 똥오줌은 3kg으로 만들어진다고. 앞으로 소고기는 1주일에 1번씩만 먹어야 한다.


| | | |
|---|-------------------|-------------|
|  | 【수학】 덧셈식과 뺄셈식 만들기 | 1학년 반 번 |
| | 덧셈식과 뺄셈식을 찾아라 | 이름 |



옆으로 숨어있는 덧셈식($\square + \square = \square$)과 뺄셈식($\square - \square = \square$)
을 찾아보세요.

| | | | | | | | | | | | | |
|----|---|----|----|---|----|----|---|----|---|---|---|---|
| 16 | 8 | + | 7 | = | 15 | 6 | 5 | 12 | - | 9 | = | 3 |
| 4 | 9 | 13 | 6 | 7 | 14 | 5 | 9 | 11 | | | | |
| 18 | 9 | 9 | 6 | 5 | 8 | 13 | 8 | 12 | | | | |
| 9 | 4 | 13 | 16 | 9 | 7 | 7 | 6 | 13 | | | | |
| 11 | 3 | 9 | 12 | 7 | 18 | 9 | 6 | 17 | | | | |
| 9 | 4 | 5 | 10 | 2 | 14 | 6 | 8 | 15 | | | | |

| | | | | | | | | |
|----|---|----|----|----|----|---|----|----|
| 12 | 7 | 5 | 8 | 12 | 9 | 3 | 8 | 10 |
| 4 | 9 | 13 | 6 | 9 | 15 | 7 | 9 | 16 |
| 8 | 3 | 5 | 9 | 15 | 6 | 9 | 15 | 5 |
| 14 | 9 | 6 | 15 | 11 | 2 | 9 | 4 | 12 |
| 7 | 3 | 5 | 9 | 14 | 15 | 6 | 9 | 14 |

| | | |
|---|--|-------------------|
|  | 【수학】 배운 내용 다시 살펴보기 시계보기와 규칙 찾기 복습 문제 | 1학년 반 번 이름 |
|---|--|-------------------|

 배운 내용을 생각하며 문제를 풀어봅시다.

[1~2] 아래 글을 읽고 물음에 답하세요.

세민이와 은수는 10시 30분에 운동장에서 만나기로 하였습니다. 그런데 은수가 11시에 운동장에 도착하였습니다.

1. 세민이와 은수가 만나기로 한 시각을 시계에 나타내어 보세요.



2. 은수가 운동장에 도착한 시각을 시계에 나타내어 보세요.



[3~5] 다음 시계가 나타내는 시각을 써 보세요.

3.



시

4.



시 분

5.



시 분

6. 규칙에 맞게 빈 곳에 알맞게 그려 넣으세요.



7. 규칙에 따라 빈 곳에 알맞은 수를 써넣으세요.



8. 89부터 3씩 작아지는 규칙으로 수를 늘어놓아 보세요.



[9~10] 수 배열표를 완성하고, 규칙에 알맞은 수에 색연필로 ○표 하세요.

| | | | | | | | | | |
|----|----|----|----|----|----|----|----|----|----|
| 50 | 51 | 52 | | | 55 | 56 | 57 | | |
| | 61 | 62 | 63 | | | 66 | 67 | | 69 |
| 70 | 71 | | | 74 | 75 | 76 | | 78 | |
| | | 82 | 83 | 84 | | 86 | 87 | | |

9. 50부터 시작하여 2씩 뛰어서 센 수에 빨간색으로 ○표 하세요.

10. 55부터 시작하여 5씩 뛰어서 센 수에 파란색으로 ○표 하세요.



| | | | |
|--------------------|-----|---|---|
| 【창체】 그림책 「용기모자」 | 1학년 | 반 | 번 |
| 「용기모자」를 읽고 내용 알아보기 | 이름 | | |



「용기모자」를 읽고 다음 물음에 답하십시오.

1. 「용기모자」에 나오는 주인공의 이름은 무엇인가요? □ ○ 人

2. 주인공이 무서워하는 동물은 무엇인가요? _____, _____
3. 다음 문장을 읽고, 글의 내용에 알맞게 O, X 를 표시하세요.

- (1) 메이스의 침대 밑에는 악어가 살고 있습니다. (O, X)
- (2) 할아버지는 무서워하는 메이스에게 노래를 불러 주었습니다. (O, X)
- (3) 메이스는 킁킁, 우르르, 푸드덕 소리와 빗줄기를 무서워하는 악어에게 용기모자를 주었습니다. (O, X)

4. 나에게 용기모자가 필요한 때가 언제인지 생각해 봅시다.


☆ 겁이 나거나 응기나 나지 않아 힘들었던 경험을 떠올려보세요.

저는 () 때, 용기모자를 쓰고 싶습니다.

(예시) 저는 예방주사를 맞을 때, 용기모자를 쓰고 싶습니다.

저는 장기자랑을 할 때, 용기모자를 쓰고 싶습니다.

저는 친구에게 사과할 때, 용기모자를 쓰고 싶습니다.

| | | |
|---|------------------------|-------------|
|  | 【창체】 그림책 「용기모자」 | 1학년 반 번 |
| | 「용기모자」 만들기 | 이름 |




나만의 「용기모자」를 만들어 봅시다.

1. 신문지를 반으로 접었다 펼쳐 주세요.



2. 중심선을 기준으로 신문지 양쪽을 접어 주세요.



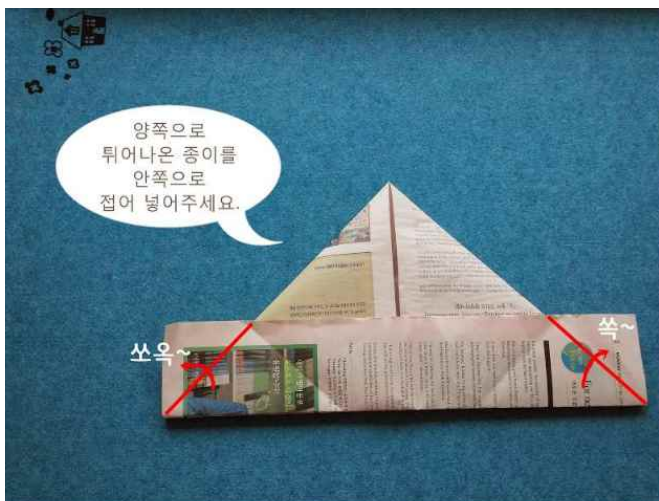
3. 아래쪽 종이를 위로 접어 올려줍니다.



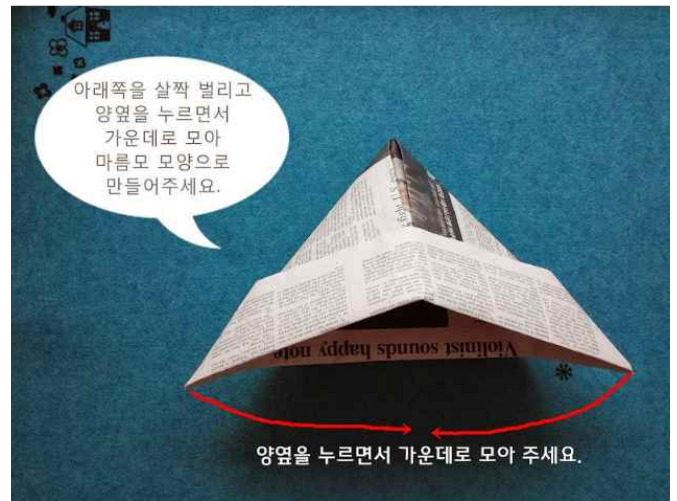
4. 반대쪽도 똑같이 접어 올려주세요.



5. 양쪽 튀어나온 종이를 안쪽으로 접어 넣어 주세요



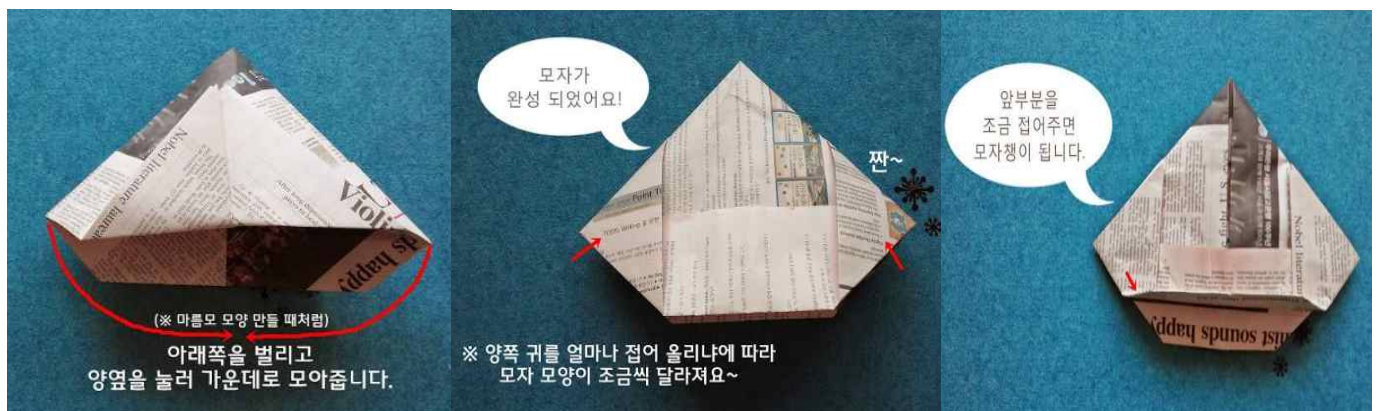
6. 아래쪽을 살짝 벌리고 양옆을 누르면서 가운데로 모아 마름모 모양으로 만들어 줍니다.



7. 양옆을 접어 올립니다. 반대쪽도 같은 방법으로 접어 올립니다.



8. 아래쪽을 벌리고 양옆을 눌러 가운데로 모아준 후, 모자챙을 접어주세요.



9. 다양한 모양으로 나만의 용기 모자를 꾸며줄 수 있어요.

