



원격수업 학부모 확인서 [9월 15일~9월 16일]

군산동초등학교 1학년 반 번 이름 ()


날짜 (요일)		1교시	2교시	3교시	4교시	5교시	부모님 확인(사인)	선생님 확인
9/15 (화)	과목	국어	가을	가을	국어	창체		
	학습여부 (○, ×)							
9/16 (수)	과목	국어	수학	국어	가을			
	학습여부 (○, ×)							

✧ 원격수업 출결 확인 방법 ✧

- ① 출결 확인은 당일 확인을 원칙으로 합니다.
- ② 1학년 원격수업 출결은 위의 학부모 확인서를 근거로 처리를 할 예정입니다.
- ③ 가정에서 원격 수업을 진행하시고, 학습 여부를 매일 정확하게 표시하신 후, 등교일에 꼭 보내주시기 바랍니다.

원격수업 1학년 주간학습계획안 [9월 15일~9월 16일]

시간	구분	9/15(화)	9/16(수)
1교시	과목	국어	국어
	학습주제	소리와 모양을 흉내 내요	소리와 모양을 흉내 내요
	활동내용	흉내 내는 말을 넣어서 문장 만들기	소리나 모양을 떠올리며 시 읽기
	학습자료	EBS 방송 국어활동 12~15쪽	EBS 방송 국어 44~47쪽, 국어활동 16쪽
2교시	과목	통합(가을)	수학
	학습주제	내 이웃 이야기	덧셈과 뺄셈
	활동내용	'정다운 이웃' 노래 부르기	덧셈을 해볼까요
	학습자료	EBS 방송 가을 46~53쪽	EBS 방송 수학 34~37쪽, 수학익힘 22~23쪽
3교시	과목	통합(가을)	국어
	학습주제	내 이웃 이야기	낱말 공부하기
	활동내용	옛날 이웃들의 생활 모습 그리기	받아쓰기 1급 공부하기
	학습자료	투명필름, 그림자료, 네임펜, 가위, 풀 가을50~53쪽, 활동자료①	받아쓰기 급수표 국어공책
4교시	과목	국어	통합(가을)
	학습주제	소중한 책을 소개해요	내 이웃 이야기
	활동내용	재미있게 읽은 책 소개하기	'감자이웃'을 읽고 이웃과 나눠먹고 싶은 음식 그리기
	학습자료	e학습터 국어30~33쪽, 활동자료②	e학습터 가을34~37쪽, 활동자료④
5차시	과목	창체	
	학습주제	학교폭력예방교육	
	활동내용	'친구 지킴이 규칙' 약속하기	
	학습자료	e학습터 활동자료③	
안내사항	① 다음 등교일은 9월 17일(목)입니다. ② 등교수업일에 교과서, 학습꾸러미, 원격수업 학부모확인서를 꼭 보내주세요. ③ EBS방송으로 수학 수업 시, 수학익힘책은 방송을 보지 않고 풀고, 가정에서 채점해주시기 바랍니다. ④ 편성 채널 : EBS 2TV, EBS플러스2 ⑤ 1학년 편성시간 : 1교시 9:00 ~ 9:30, 2교시 10:00 ~ 10:30 ※ EBS 초등 사이트에서 다시보기로 가능합니다.		

	【가을】 내 이웃 이야기	1학년 반 번
	옛날 이웃들의 생활 모습 그리기	이름



그림에 나오는 옛날 이웃들의 모습을 투명필름지에 그려서 붙여 보세요.

- ① 그림 위에 투명필름을 덮고 따라 그려요.
(※가을책 50~51쪽 그림이나 학습 꾸러미 그림 자료 활용)





- ② 그림을 가위로 오려요.



- ③ 뒷장의 종이에 오린 그림을 붙여요.



- ④ 이웃들이 어떤 말을 했을지 말풍선에 써서 붙여요.




옛날 이웃들의 생활 모습

이름 ()

This image shows a completely blank white page. It is surrounded by a thin, uniform black border that frames the entire area. There are no markings, text, or illustrations on the page.


	【국어】 소중한 책을 소개해요	1학년 반 번
	재미있게 읽은 책 소개하기	이름


 재미있게 읽은 책을 한 권 골라서 가장 기억에 남는 장면을 그려 보세요.

책 제목	


 재미있게 읽은 책을 가족에게 소개하는 글을 써 보세요.

 재미있게 읽은 책을 소개하는 글을 가족 앞에서 큰 소리로 읽어 보세요.

	【창체】 학교폭력예방교육	1학년 반 번
	'친구 지킴이 규칙' 약속하기	이름

 '친구 지킴이' 인형극을 보고, 모두가 사이좋은 행복한 학교를 만들기 위한 방법을 알아보세요.

학교폭력을 예방하기 위해 우리는 어떻게 해야 할까?						
폭력 안돼!		배려		표현하기	알리기	피하기
장난이라면서 때리거나 기분 나쁜 말을 하면 안 돼요	친구를 따돌리거나 다른 친구와 어울리지 못하게 하면 안돼요	친구의 입장에서 생각해보고 행동해요	소외당하는 친구의 친구가 되어줘요	싫은 행동은 안돼! 싫어! 하지마!라고 표현해요	선생님, 부모님, 상담선생님 등에게 도움을 요청해요	위험할 때는 피해요


 우리가 지킬 수 있는 '친구 지킴이 규칙'입니다.
연하게 적힌 부분을 따라 쓰며 나의 행동을 서약한 후 실천해 보세요.

친구 지킴이 규칙

1. 장난을 칠 때는 꼭 친구의 표정, 기분을 살피기
2. 친구의 장난이 싫을 때는 분명하게 거절하기
3. 친구가 싫다고 할 때는 바로 멈추고 사과하기
4. 마음이 힘들 때는 참지 말고 꼭 선생님, 부모님께

말씀드리기

5. 학교폭력 당하는 친구를 모른 척하지 않고 손 내밀기


 모두가 사이좋은 행복한 학교를 만들기 위해서 '친구 지킴이 규칙'을 잘 지킵니다.


서명

(인)

 (정리 문제) 장난과 괴롭힘에 대한 설명입니다. 알맞은 것끼리 연결하세요.

- | | |
|--------------|-----------------------|
| (1) 장난 . | · ㉠ 친구가 함께 즐거워하는 것 |
| (2) 괴롭힘 . | · ㉡ 친구가 싫어하는데도 계속하는 것 |

	【가을】 내 이웃 이야기	1학년 반 번
	이웃과 나눠 먹고 싶은 음식 그리기	이름

 그림책 동영상을 본 후 물음에 답해봅시다.

1. 그림책의 제목은 무엇인가요?

2. 103호 할아버지는 아침마다 이웃들에게 무엇을 했나요?

3. 103호 할아버지는 이웃들에게 무엇을 나누어 주었나요?

4. 103호 할아버지의 식탁은 왜 풍성해졌나요?

5. 여러분은 이웃에게 어떤 음식을 나눠주고 싶나요? 그림을 그리고 어떤 음식인지 써봅시다.

☀ 음식이름 :

☀ 나눠 먹고 싶은 이유 :