










원격수업 1학년 주간학습계획안 (9월 2일, 9월 3일)


시간	구분	9/2(수)	9/3(목)
1교시	과목	국어	국어
	학습주제	글을 읽고 새롭게 알게 된 점	낱말의 받침에 주의하기
	활동내용	글을 읽고 새롭게 알게 된 점 말하기	낱말의 받침에 주의하며 글 쓰기 ①
	학습자료	<u>EBS 방송</u> 국어 16~19	<u>EBS 방송</u> 국어 20~21쪽
2교시	과목	수학	통합(가을)
	학습주제	99까지의 수	이웃을 만났어요
	활동내용	99까지의 수 알아보기	놀이터 · 버스에서 바르게 행동하기
	학습자료	<u>EBS 방송</u> 수학 14~17쪽, 수학익힘 8~9쪽	<u>EBS 방송</u> 가을 20~23쪽
3교시	과목	통합(가을)	창체(애니메이션)
	학습주제	이웃과 인사 나누기	길어지는 그림
	활동내용	이웃간의 인사 예절 익히기	길어지는 그림 상상하여 그리기
	학습자료	<u>e학습터</u> 가을책 16~17쪽, 활동자료①	<u>e학습터</u> 검정색 싸인펜 또는 네임펜, 색연필, 활동자료③
4교시	과목	통합(가을)	국어
	학습주제	놀이터에서 만난 이웃	찬찬한글배움
	활동내용	놀이터에서 지킬 일	배움32~33 겹받침 있는 단어 공부하기
	학습자료	<u>e학습터</u> 가을책 18~19쪽	<u>e학습터</u> 찬찬한글 유인물 175~180쪽
5차시	과목	통합(가을)	
	학습주제	놀이터에서 만난 이웃	
	활동내용	내가 만난 이웃 낱말과 그림으로 나타내기	
	학습자료	가을책 18~19쪽, 활동자료②	
안내사항	① 등교 수업일 : 8/24(월), 8/27(목), 9/1(화), 9/4(금), 9/9(수) ② 원격수업은 EBS 방송, e학습터, 학습꾸러미, 교과서를 활용하여 운영합니다. ③ 편성 채널 : EBS 2TV, EBS플러스2 ④ 1학년 편성시간 : 1교시 9:00 ~ 9:30, 2교시 10:00 ~ 10:30 ※ EBS 초등 사이트에서 다시보기로 가능합니다. ⑤ 등교수업일에 교과서, 학습꾸러미, 원격수업 학부모확인서를 꼭 보내주세요. ⑥ EBS방송으로 수학 수업 시, 수학익힘책(8~9쪽)은 방송을 보지 않고 풀고, 가정에서 채점해주시기 바랍니다.		

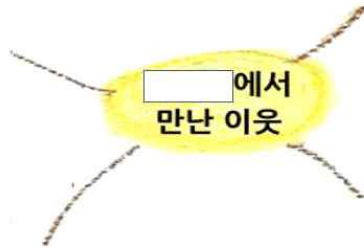
	【가을】 이웃간의 인사 예절 익히기 인사 놀이	1학년 반 번 이름
---	--	-------------------


 가족과 가위바위보를 하면서 인사판놀이를 해 봅시다. 대답을 하지 못하면 원래 있던 제자리로 돌아갑니다.

<div>출발➤</div>	<div>가족과 가위바위보! 이기면 두 칸 앞으로~ 지면 제자리에!</div>	<div>길에서 동네 할머니를 만났을 때</div> <div></div>	<div>이웃과 만나 인사했던 나의 경험을 2가지 말하세요.</div>
			<div>친구나 이웃 형이나 동생을 만나면 어떻게 인사하나요?</div>
<div>놀이터에서 이웃집 동생을 만났을 때</div> <div></div>	<div>이웃이 음식을 들고 우리 집에 찾아왔을 때</div> <div></div>	<div>이런! 처음으로~⊗</div>	
<div>인사를 하면 좋은 점 2가지를 말하세요!</div>			
<div>슈퍼에서 이웃 아주머니를 만났을 때</div> <div></div>	<div>인사를 참 잘하는 친구네요~ 3칸 앞으로!</div>	<div>이런! 인사를 깜박했어요 2칸 뒤로 가세요!</div>	<div>어른을 만나면 어떻게 인사해야 되나요?</div>
			<div>짝과 가위바위보! 이기면 앞으로 한 칸! 지면 뒤로 한 칸!</div>
<div>도착</div>	<div>문리매듭을 하다가 아저씨를 만났어요</div> <div></div>	<div>옆길에 심부름을 갔을 때</div> <div></div>	


	【가을】 놀이터에서 만난 이웃	1학년 반 번
	<p style="text-align: center;">내가 만난 이웃 날말과 그림으로 나타내기</p>	이름


 동네 놀이터(공원, 공터 등)에서 내가 만난 이웃을 날말과 그림으로 나타내어 보세요.
(교과서 19쪽).




	【창체】 길어지는 그림 길어지는 그림 상상하여 그리기	1학년 반 번 이름
---	--	-------------------

 e학습터 영상을 보고 완성하세요.

 길어지는 그림으로 무엇을 그리고 싶나요?

 뒷면의 종이에 길어지는 그림을 그리고 색칠해보세요.

1. 길어지는 그림을 그리기 위해 종이를 접어보세요.



종이 준비하기

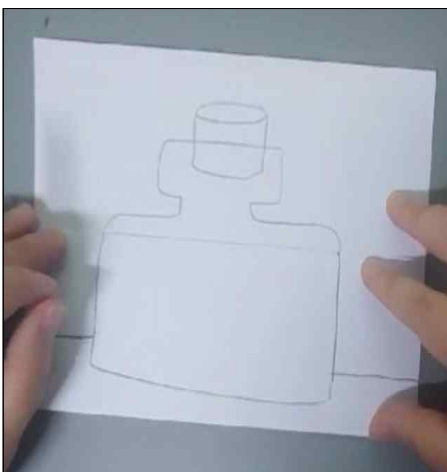


반으로 접기


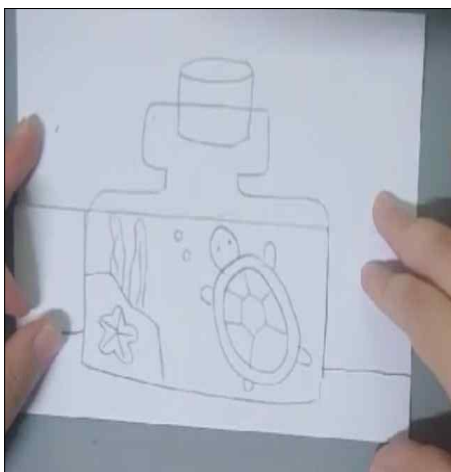


한 쪽만 다시 반 접기

2. 순서대로 그린 후에 색칠해보세요.



접은 상태의 종이에 먼저 그리기



종이 펴서 그리기

길어지는 그림

이름 ()