



## 원격수업 학부모 확인서 [1월 6일~1월 7일]

군산동초등학교 1학년 반 번 이름 ( )


날짜 (요일)		1교시	2교시	3교시	4교시	5교시	부모님 확인(사인)	선생님 확인
1/6 (수)	과목	겨울	겨울	창체	수학			
	학습여부 (O, X)							
1/7 (목)	과목	창체	겨울	국어	국어	수학		
	학습여부 (O, X)							

### ✧ 원격수업 출결 확인 방법 ✧

- ① 출결 확인은 당일 확인을 원칙으로 합니다.
- ② 1학년 원격수업 출결은 위의 학부모 확인서와 학급 밴드를 근거로 처리를 할 예정입니다.
- ③ 가정에서 원격 수업을 진행하시고, 학습 여부를 매일 정확하게 표시하신 후, **등교일에 꼭 보내주시기 바랍니다.**

# 원격수업 1학년 주간학습계획안 (1월 6일, 1월7일)

시간	구분	1/6(수)	1/7(목)
1교시	과목	통합(겨울)	창체
	학습주제	복주머니 만들기	그림책 「괜찮아」
	활동내용	소 복주머니책 만들기	내기 질 하는 것 알아보기
	학습자료	e학습터 활동자료 ①, ② 가위 풀 색연필 싸인펜	e학습터 활동자료 ⑥
2교시	과목	통합(겨울)	통합(겨울)
	학습주제	그림책 「떡국의 마음」	동장군이 왔어요
	활동내용	새해 다짐하기	겨울철 날씨와 생활 모습
	학습자료	e학습터 활동자료 ③	e학습터 활동자료 ⑦
3교시	과목	창체	국어
	학습주제	영양과 식생활	붉은 여우 아저씨
	활동내용	음식과 나	등장 인물의 마음 생각하기
	학습자료	e학습터 활동자료 ④, 색연필 싸인펜	국어활동 84~99쪽 활동자료 ⑧
4교시	과목	수학	국어
	학습주제	배운 내용 복습하기	받아쓰기 공부하기
	활동내용	시계 보기 문제 풀기	받아쓰기 12급
	학습자료	활동자료 ⑤	받아쓰기 급수표, 국어공책
5차시	과목		수학
	학습주제		배운 내용 복습하기
	활동내용		덧셈 문제 풀기
	학습자료		활동자료 ⑨
안내사항	<p>① 다음 등교일 : 1월 8일(금)</p> <p>② 원격수업은 화상조회, e학습터, 학습꾸러미, 교과서를 활용하여 운영합니다.</p> <p>③ 등교수업일에 교과서, 학습꾸러미, 원격수업 학부모확인서를 꼭 보내주세요.</p> <p>④ 1월 7일 4교시에는 받아쓰기 12급 소리내어 5번 읽고, 국어 공책에 바르게 2번 씁니다.</p>		

	<b>【겨울】 그림책 「떡국의 마음」</b> 새해 다짐하기	1학년   반   번 이름
---	-------------------------------------	-------------------



‘떡국의 마음’을 읽고, 알맞은 것끼리 선으로 이어주세요.

긴 가래떡을 뽑는 마음

.

네가 항상 귀하게 대접받기를  
바라는 마음

둥글게 떡을 써는 마음

.

오래 오래 건강하게 살기를 바라  
는 마음

소고기 잘게 찢어 준비하는  
마음

.

둥근 태양처럼 새해가 너의 새  
해가 빛나기를 바라는 마음

따끈한 떡국 듬뿍 담아내는  
마음

.

네가 넉넉한 마음으로 자라기  
를 바라는 마음

설날 아침 떡국 한 그릇의  
마음

.

너의 복을 비는 정성과 기도  
가 담긴 마음



새해에는 어떤 사람이 되고 싶나요? 자신의 생각을 자유롭게 써주세요.


	<b>【창체】 영양과 식생활</b>	1학년   반   번
	음식과 나	이름



음식이 나의 몸에 필요한 이유는 무엇일까요? □에 써 봅시다.



몸에 ○이 납니다.



○를 크게 해줍니다.



○을 잘 이겨냅니다.




음식은 골고루 먹어야 하는 이유는 무엇일까요?




음식을 먹고 건강해진 나의 모습을 그리고 어떤 모습인지 써 봅시다.



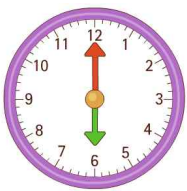
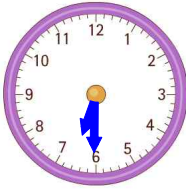

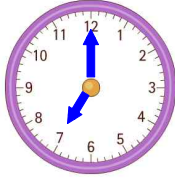

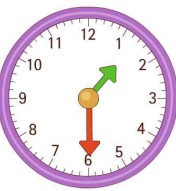
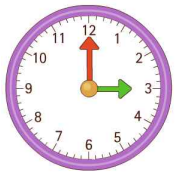

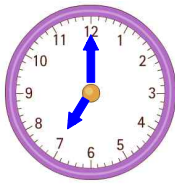
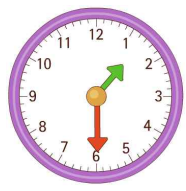
나는야 \_\_\_\_\_

	<b>【수학】 배운 내용 다시 살펴보기</b> 시계 보기 복습 문제	1학년 반 번 이름
---	--	---------------


※ 빨간색, 파란색 색연필을 준비합니다.


 각각의 시계가 몇 시 몇 분을 가리키는지 읽어보고, 알맞은 색깔로 칠해보세요.





빨간색으로 칠할 것	1시, 2시, 3시, 4시, 5시, 6시, 7시, 8시, 11시, 12시
파란색으로 칠할 것	1시 30분, 2시 30분, 3시 30분, 5시 30분, 6시 30분, 7시 30분, 10시 30분

10:30		2:30	1:00	
	6:00		2:00	8:00
3:00	4:00	1:00	11:00	
	12:00	5:00		3:30
7:30			5:30	

무슨 모양이 되었나요? ( )

	<b>【창체】 그림책 「괜찮아」</b> 내가 잘 하는 것 알아보기	1학년   반   번 이름
---	---	-------------------

 「괜찮아」그림책에 나오는 이야기입니다. 타조, 기린, 여자 아이는 무엇을 잘 할까요?



다다다 \_\_\_\_\_ 달려. 길쭉길쭉 \_\_\_\_\_ 닿아. \_\_\_\_\_ 있어 .

 여러분은 무엇을 잘할 수 있나요? 아래 칸에 써 봅시다. 여러 개 써도 좋아요.



괜찮아, 나는

---



---




---



---















	【겨울】 동장군이 왔어요	1학년 반 번
	겨울철 날씨와 생활 모습	이름





겨울 날씨와 생활 모습에 어울리는 그림을 찾아 오려서 해당 칸에 붙여 주세요

	영양이 있어요
	눈이 내렸어요
	날씨가 건조해요
	날씨가 추워요

			
 <p data-bbox="228 667 347 701">눈길 댈신</p>			
			



	【국어】 붉은 여우 아저씨	1학년   반   번
	등장 인물의 마음 생각하기	이름

 국어활동 84~99쪽까지 읽고, 등장 인물의 이름을 쓴 다음 알맞은 물건과 이어 보세요.



•

• 버드나무 •

• 붉은 신발



•

• 대머리  
독수리 •

• 붉은 가방



•

• 아이 •


• 붉은 옷




•

• 송어 •

• 붉은 모자


 「붉은 여우 아저씨」에게 사랑을 전달받은 친구들 중 하나를 골라 하고 싶은 말을 써 봅시다.

인물 이름	
하고 싶은 말	

	<b>【수학】 배운 내용 다시 살펴보기</b>	1학년   반   번
	덧셈 복습 문제	이름



계산한 답과 같은 색의 색연필로 색칠하세요.  
(똑같은 색이 없다면 비슷한 색으로 색칠하기)



## 활동자료②

