



원격수업 학부모 확인서 (12월 17일, 12월 18일)

군산동초등학교 1학년 반 번 이름 ()


날짜 (요일)		1교시	2교시	3교시	4교시	5교시	부모님 확인(사인)	선생님 확인
12/17 (목)	과목	국어	겨울	겨울	겨울	국어		
	학습여부 (○, ×)							
12/18 (금)	과목	수학	안전	겨울	겨울	수학		
	학습여부 (○, ×)							

✧ 원격수업 출결 확인 방법 ✧

- ① 출결 확인은 당일 확인을 원칙으로 합니다.
- ② 1학년 원격수업 출결은 위의 학부모 확인서와 학급 밴드를 근거로 처리를 할 예정입니다.
- ③ 가정에서 원격 수업을 진행하시고, 학습 여부를 매일 정확하게 표시하신 후, **등교일에 꼭 보내주시기 바랍니다.**


원격수업 1학년 주간학습계획안 [12월17일, 12월18일]

시간	구분	12/17(목)	12/18(금)
1교시	과목	국어	수학
	학습주제	겪은 일을 글로 써요	뽀뽀를 해 볼까요?
	활동내용	겪은 일이 잘 드러나게 글쓰기	뽀뽀를 해 볼까요?(1)
	학습자료	EBS 방송 국어 246~248	EBS 방송 수학 126~127, 수학익힘 88~89
2교시	과목	겨울	안전
	학습주제	송이송이 하얀 눈송이	우리모두 안전하게-가족과 함께 주변살피기
	활동내용	눈 살펴보고 작품 만들기	화재예방,지진,지역안전시설살펴보기
	학습자료	EBS 방송 겨울 98~101	EBS 방송 안전 76~79
3교시	과목	통합(겨울)	통합(겨울)
	학습주제	추운 겨울을 건강하게	온 세상이 하얗게 바뀌었어요
	활동내용	겨울철 건강 수칙 알아보기	겨울철에 하는 놀이
	학습자료	e학습터 겨울 90~93, 활동자료①	e학습터 겨울 104~107, 활동자료③
4교시	과목	겨울	통합(겨울)
	학습주제	추운 겨울을 건강하게	온 세상이 하얗게 바뀌었어요
	활동내용	부직포 가슴기 만들기	안전한 겨울철 놀이 방법
	학습자료	e학습터 겨울 92~93 활동자료①	e학습터 겨울 104~107
5차시	과목	국어	수학
	학습주제	겪은 일 잘 드러나게 표현하기	덧셈과 뽀뽀
	활동내용	자신이 겪은 일 일기 쓰기	뽀뽀를 해볼까요?(1)
	학습자료	활동자료②	활동자료④
안내사항	① 다음 등교일 : 12월 21(월) ② 원격수업은 EBS 방송, e학습터, 학습꾸러미, 교과서를 활용하여 운영합니다. ③ 편성 채널 : EBS 2TV, EBS플러스2 ④ 1학년 편성시간 : 1교시 9:00 ~ 9:30, 2교시 10:00 ~ 10:30 ※ EBS 초등 사이트에서 다시보기로 가능합니다. ⑤ 등교수업일에 교과서, 학습꾸러미, 원격수업 학부모확인서를 꼭 보내주세요. ⑥ EBS방송으로 수학 수업 시, 수학익힘책은 방송을 보지 않고 풀고, 가정에서 채점해 주시기 바랍니다.		

	【겨울】 추운 겨울을 건강하게	1학년 반 번
	겨울철 지켜야할 건강수칙 알기	이름



※ 겨울철 지켜야 할 건강수칙을 생각그물에 정리하여 봅시다.



※ 겨울을 건강하게 보내기 위해 내가 지키고 있는 건강수칙과 더 지켜야 할 것을 생각해봅시다


내가 잘 지키고 있는 건강수칙	내가 좀 더 잘 지켜야 할 건강수칙




부직포를 이용한 친환경 가습기를 만들어 봅시다.

- 1) 준비물 : 부직포 2장, 가위, 고무줄 2개, 부직포를 담을 컵이나 통 등
- 2) 적당량의 부직포를 잘라 컵에 담고 물을 부어 친환경 가습기를 만들어 봅시다.

준비물:부직포 2장, 가위,고무줄, 부직포
담을 컵이나 플라스틱통 등




1. 부직포 길게 반으로 접기




색깔이 다른 두 장의 부직포를 길게 반으로 접어 주세요

2. 부직포 가위집 내기




◦ 부직포를 길게 반으로 접은 상태에서 열리는 부분을 2cm 정도 남기고 접힌 부분에 가위집을 잘게 내주세요. 잘게 낼 수록 꽃이 예쁘게 벌어집니다. (벌어진 쪽은 자르지 않도록 주의하세요)

3. 부직포 말기



◦ 부직포를 반으로 접은 상태에서 힘주어 둥글게 말아 주세요. 그런 다음 노란 부직포처럼 고무줄로 묶을 거예요

4. 부직포 고무줄로 묶기



◦ 처음 고무줄로 묶은 부직포를 다른 색 부직포 위에 놓고 힘주어 말아서 풀리지 않게 다른 고무줄로 꽁꽁 묶어주세요

5. 나만의 가습기 완성



◦ 플라스틱 통이나 컵에 물을 넣고 꽃으면 완성입니다




【국어】겪은 일 잘 드러나게 표현하기


1학년 반 번

자신이 겪은 일 일기 쓰기


이름

 가족과 함께 한 일 또는 우리 반이 함께 한 일 중 기억에 남는 일을 정리해 봅시다.

언제, 어디에서	,
누구와	
무슨 일	
생각이나 느낌	


 위에서 정리한 자신의 생각이나 느낌을 일기로 써 봅시다.


[illegible]

	【겨울】 겨울 놀이 도구 겨울 놀이를 조사해요	1학년 반 번 이름
---	-------------------------------------	-------------------



영상을 보고 겨울에 하는 놀이를 정리해 봅시다.

	놀이 이름 <input type="text"/> <input type="text"/> <input type="text"/> () <input type="text"/> <input type="text"/> <input type="text"/> ()	준비물 <input type="text"/> <input type="text"/> <input type="text"/> () <input type="text"/> <input type="text"/> ()	놀이 방법 상대방을 <input type="text"/> <input type="text"/> <input type="text"/> <input type="text"/> () <input type="text"/> <input type="text"/> <input type="text"/> () ()을 동그랗게 뭉치고 던져서, <input type="text"/>

	놀이 이름 <input type="text"/> <input type="text"/> <input type="text"/> () <input type="text"/> <input type="text"/> ()	준비물 <input type="text"/> <input type="text"/> <input type="text"/> () <input type="text"/> <input type="text"/> 장벽, 보호 <input type="text"/> <input type="text"/> <input type="text"/> <input type="text"/> () () <input type="text"/> <input type="text"/> 보호 <input type="text"/> <input type="text"/> () <input type="text"/> <input type="text"/> ()	놀이 방법 양 손에 폴을 잡고, 양 손에 폴을 잡고, <input type="text"/> <input type="text"/> () <input type="text"/> <input type="text"/> () <input type="text"/> <input type="text"/> () <input type="text"/> <input type="text"/> ()를 내려옵니다.



날이
바람

<input type="text"/>	<input type="text"/>	<input type="text"/>	<input type="text"/>	<input type="text"/>
----------------------	----------------------	----------------------	----------------------	----------------------

(일기)

준비물

연,	<input type="text"/>	<input type="text"/>	<input type="text"/>	<input type="text"/>
----	----------------------	----------------------	----------------------	----------------------

(오리)

날이
바람

편지	<input type="text"/>
----	----------------------

(이)를 바람에 날립니다.

<input type="text"/>	<input type="text"/>	<input type="text"/>	<input type="text"/>
----------------------	----------------------	----------------------	----------------------

(오리)의

<input type="text"/>

(이)를 조금씩



날이
바람

<input type="text"/>	<input type="text"/>	<input type="text"/>
----------------------	----------------------	----------------------

(모)

준비물

<input type="text"/>	<input type="text"/>	<input type="text"/>	<input type="text"/>
----------------------	----------------------	----------------------	----------------------

(모),

<input type="text"/>	<input type="text"/>
----------------------	----------------------

(조)

날이
바람

<input type="text"/>	<input type="text"/>	<input type="text"/>
----------------------	----------------------	----------------------

(모)를 타고,

언더 위를 미끄러지며 내려옵니다.



놀이 이름

(스카이트)

준비물

보호 (호모),

(거기),

보호대, (스카이트)

놀이 방법

(오이) 위를 쟁쟁 달립니다.


★ 오늘 공부한 겨울 놀이 중에 가장 해보고 싶은 놀이와 그 이유를 적어 봅시다.

가장


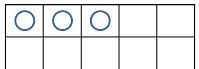
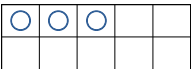
해보고 싶은
놀이

이유

	【수학】 덧셈과 뺄셈 뺄셈을 해 볼까요(1)	1학년 반 번 이름
---	------------------------------------	-------------------

 보기와 같은 방법으로 뺄셈을 해 봅시다.
 (앞의 수를 10과 낱개로 가르고 낱개를 먼저 뺀 후, 나머지는 10에서 빼는 방법)

(1) $14 - 5 = \boxed{9}$ (2) $13 - 4 = \boxed{}$ (3) $13 - 5 = \boxed{}$

○ ○ ○ ○ ○		○ ○ ○ ○ ○		○ ○ ○ ○ ○	
○ ○ ○ ○ ○		○ ○ ○ ○ ○		○ ○ ○ ○ ○	

(4) $15 - 8 = \boxed{}$ (5) $12 - 7 = \boxed{}$ (6) $12 - 9 = \boxed{}$

□ □ □ □ □	□ □ □ □ □	□ □ □ □ □	□ □ □ □ □	□ □ □ □ □	□ □ □ □ □
□ □ □ □ □	□ □ □ □ □	□ □ □ □ □	□ □ □ □ □	□ □ □ □ □	□ □ □ □ □

(7) $16 - 7 = \boxed{}$ (8) $15 - 6 = \boxed{}$ (9) $14 - 9 = \boxed{}$

□ □ □ □ □	□ □ □ □ □	□ □ □ □ □	□ □ □ □ □	□ □ □ □ □	□ □ □ □ □
□ □ □ □ □	□ □ □ □ □	□ □ □ □ □	□ □ □ □ □	□ □ □ □ □	□ □ □ □ □

(10) $11 - 5 = \boxed{}$ (11) $13 - 9 = \boxed{}$ (12) $12 - 8 = \boxed{}$

□ □ □ □ □	□ □ □ □ □	□ □ □ □ □	□ □ □ □ □	□ □ □ □ □	□ □ □ □ □
□ □ □ □ □	□ □ □ □ □	□ □ □ □ □	□ □ □ □ □	□ □ □ □ □	□ □ □ □ □

(13) $16 - 8 = \boxed{}$ (14) $13 - 6 = \boxed{}$ (15) $17 - 9 = \boxed{}$

□ □ □ □ □	□ □ □ □ □	□ □ □ □ □	□ □ □ □ □	□ □ □ □ □	□ □ □ □ □
□ □ □ □ □	□ □ □ □ □	□ □ □ □ □	□ □ □ □ □	□ □ □ □ □	□ □ □ □ □

(16) $12 - 4 = \boxed{}$ (17) $14 - 8 = \boxed{}$ (18) $13 - 9 = \boxed{}$

□ □ □ □ □	□ □ □ □ □	□ □ □ □ □	□ □ □ □ □	□ □ □ □ □	□ □ □ □ □
□ □ □ □ □	□ □ □ □ □	□ □ □ □ □	□ □ □ □ □	□ □ □ □ □	□ □ □ □ □