



원격수업 학부모 확인서 (1월 11일, 1월 12일)

군산동초등학교 1학년 반 번 이름 ()


날짜 (요일)		1교시	2교시	3교시	4교시	5교시	부모님 확인(사인)	선생님 확인
1/11 (월)	과목	국어	국어	수학	겨울			
	학습여부 (○, ×)							
1/12 (화)	과목	국어	수학	안전	창체	겨울		
	학습여부 (○, ×)							

✧ 원격수업 출결 확인 방법 ✧

- ① 출결 확인은 당일 확인을 원칙으로 합니다.
- ② 1학년 원격수업 출결은 위의 학부모 확인서와 학급 밴드를 근거로 처리를 할 예정입니다.
- ③ 가정에서 원격 수업을 진행하시고, 학습 여부를 매일 정확하게 표시하신 후, **등교일에 꼭 보내주시기 바랍니다.**

원격수업 1학년 주간학습계획안 (1월11일, 1월12일)

시간	구분	1/11(월)	1/12(화)
1교시	과목	국어	국어
	학습주제	배운 내용 복습하기	받아쓰기 공부하기
	활동내용	설명하는 대상 알기	받아쓰기 13급
	학습자료	활동자료①	받아쓰기 급수표, 국어공책
2교시	과목	국어	수학
	학습주제	바른 자형으로 글씨쓰기	배운 내용 복습하기
	활동내용	모양을 생각하며 받침 'ㄲ, ㅅ' 쓰기	빨셈 문제 풀기
	학습자료	e학습터 국어활동 114~115쪽	활동자료④
3교시	과목	수학	안전한 생활
	학습주제	배운 내용 복습하기	조심조심 불조심
	활동내용	10 가르기와 모으기	불! 미리미리 조심해요
	학습자료	활동자료②	e학습터 활동자료⑤
4교시	과목	통합(겨울)	창체
	학습주제	우리의 겨울 안녕!	그림책 「감귤기차」
	활동내용	우리의 겨울 단원 마무리하기	굴껍질로 여러 가지 모양 만들기
	학습자료	e학습터 활동자료③	e학습터 활동자료⑥
5차시	과목		통합(겨울)
	학습주제		수업 만들기
	활동내용		겨울방학 계획 세우기
	학습자료		활동자료⑦, 계획표 만들어 내 방에 붙이기
안내사항	① 다음 등교일 : 1월 13일(수) ② 원격수업은 화상조회, e학습터, 학습꾸러미, 교과서를 활용하여 운영합니다. ③ 등교수업일에 교과서, 학습꾸러미, 원격수업 학부모확인서를 꼭 보내주세요. ④ 1월 12일 1교시에는 받아쓰기 13급 소리내어 5번 읽고, 국어 공책에 바르게 2번 씁니다.		

	【국어】 설명하는 대상 알기	1학년 반 번
	글을 읽고 설명하는 대상 알기	이름



다음 설명하는 글을 읽고, 설명하는 대상이 무엇인지 써 봅시다.

- ▶ 이것은 모양이 다양해요.
- ▶ 추위나 더위를 막아줘요.
- ▶ 멋을 낼 때도 사용해요.
- ▶ 머리에 써요

--	--

- ▶ 동그랗고 따뜻해요.
- ▶ 속재료가 다양해요.
- ▶ 겨울에 많이 먹어요.
- ▶ 피자○○, 야채○○ 등이 있어요.

--	--

- ▶ 주로 동물들이 해요.
- ▶ 동굴, 땅 속으로 들어가요.
- ▶ 추운 겨울을 견디기 위해 깊은 잠을 자요.


--	--	--

- ▶ 여러 사람이 사용해요.
- ▶ 네모 안에 동그라미가 있어요.
- ▶ 급식실에 있어요.
- ▶ 밥, 국, 반찬을 담아요.

--	--

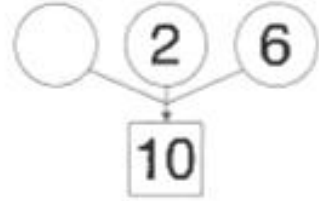
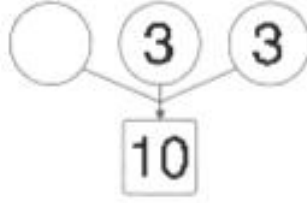
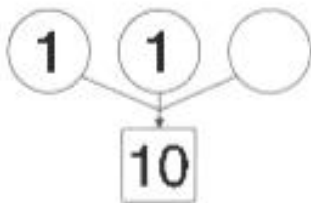
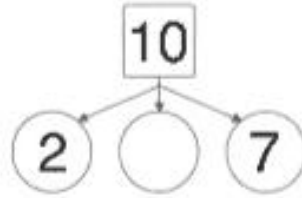
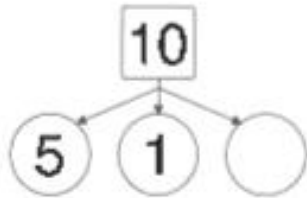
- ▶ 사람들이 자주 봐요.
- ▶ 모양, 크기가 다양해요.
- ▶ 바늘○○, 디지털○○가 있어요.
- ▶ 시각을 알려줘요.

--	--

	【수학】 덧셈과 뺄셈	1학년 반 번
	10을 이용한 모으기와 가르기	이름



10을 가르고 모으려고 합니다. 빈칸에 알맞은 수를 쓰세요.



먼저 더해서 10이 되는 두 수를 찾아 O표 하고, 덧셈을 하세요.

$$3 + 7 + 5 = \square$$

$$9 + 2 + 8 = \square$$

$$4 + 6 + 7 = \square$$

$$3 + 5 + 5 = \square$$

$$1 + 9 + 8 = \square$$


$$2 + 7 + 3 = \square$$

$$5 + 5 + 2 = \square$$

$$6 + 9 + 1 = \square$$

$$8 + 2 + 4 = \square$$

$$7 + 6 + 4 = \square$$

	【겨울】 우리의 겨울 안녕!	1학년 반 번
	우리의 겨울에서 배운 내용 알아보기	이름



우리의 겨울에서 배운 내용을 퀴즈로 맞춰봅시다.

			맞은 개수		
순	힌트	정답	순	힌트	정답
1	○○		11	ㄴ	
2	ㅍ○		12	ㅅㅋ	
3	ㄷㅈㄱ		13	ㄴㅅ○	
4	ㅁㄹ		14	ㄴㅅㄹ	
5	ㅂㅎ 용품		15	ㅂㄹ	
6	ㄱㅈ		16	ㅅㄹ	
7	ㄱㅅㄱ		17	ㅈㄱ	
8	ㄱㄱㄱㅁ		18	ㄷㅈ	
9	ㅂㅍ		19	ㄴㄹ	
10	ㅂㅅㅈ		20	ㄱ○	

	【수학】 덧셈과 뺄셈	1학년 반 번
	뺄셈 문제 풀기	이름



다음 문제를 보고 뺄셈을 해 봅시다.

(1) $69 - 2 =$

(6) $96 - 6 =$

(2) $17 - 3 =$

(7) $18 - 4 =$

(3) $58 - 7 =$

(8) $77 - 6 =$

(4) $45 - 4 =$

(9) $38 - 5 =$

(5) $54 - 3 =$

(10) $69 - 7 =$

(11)

	3	7
-		6

(12)

	4	5
-		4

(13)

	8	8
-		3

(14)

	6	9
-		5

(15)

	5	2
-		2

(16)

	4	7
-		6

(17)


	2	2
-		2

(18)

	5	8
-		7

(19)

	6	9
-		5

	【안전한생활】 조심조심 불조심	1학년 반 번
	불! 미리미리 조심해요	이름




다음 문제를 영상을 보고, 아래 내용 중 맞는 내용에 O표 하세요.


(1)	추운 겨울에는 한 겹 (두꺼운 옷 / 얇은 옷을 여러 벌)을 입는 것이 더 좋습니다.
(2)	목도리에 걸려 넘어지거나 질식의 위험이 있기 때문에 (짧게 / 길게) 매는 것이 좋습니다.
(3)	겨울철 신발은 홈이 (많이 / 적게) 패인 것이 미끄러지지 않습니다.




다음 내용을 읽고, 맞으면 O, 틀리면 X를 써 주세요.


	문제	O / X
(1)	온열기기 주변에서는 화재 및 화상의 위험이 있기 때문에 절대 뛰지 않습니다.	
(2)	전기장판을 쓰지 않을 때에는 접어서 보관합니다.	
(3)	핫팩의 온도는 따뜻한 정도이기 때문에 오랫동안 피부에 대고 사용하여 체온을 보호합니다.	
(4)	수증기가 나는 것은 뜨거운 음식이기 때문에 천천히 식혀서 먹습니다.	

	【창체】 그림책 「감귤 기차」	1학년 반 번
	귤껍질로 여러 가지 모양 만들기	이름

 미나가 할머니 댁에 갔어요. 엄마 아빠는 언제 오시나요?

 미나가 귤 바구니에서 찾은 종이는 무엇인가요?

 미나와 소녀가 작은 오두막에서 누구를 만났나요?

 미나는 귤껍질로 재미있는 여러 가지 모양을 만들어 보았어요.
친구들도 가족과 함께 귤껍질로 다양한 모양을 만들어보세요.





()의 즐거운 겨울방학

목표1. 학습: ()

(예) 받아쓰기 급수표 바른 글씨로 적기, 국어 책 소리 내어 읽기, 덧셈 복습하기, 뺄셈 복습하기, 시계 보기 등

목표2. 독서: ()

(예) 하루에 1권 읽기, 하루에 ()분 독서하기, ()권 이상 독후활동 하기 등의 구체적인 독서 목표

목표3. 취미, 운동: ()

(예) 매일 30분씩 줄넘기(홀라후프, 달리기, 배드민턴 등)하기, 악기(오카리나, 피아노, 소고 등) 연주하기 등

일주일 생활 계획표


()의 일주일 생활 계획표

월요일	화요일	수요일	목요일	금요일	토요일	일요일
						



오늘은 어땠나요?

☺ 잘했어요! 계획을 잘 실천했는지 O표로 확인해봐요.

(공부를 잘했어요! 빨간 O 독서를 잘했어요! 파란 O 운동을 잘했어요! 초록 O)

1월						
일	월	화	수	목	금	토
				14	15	16
17	18	19	20	21	22	23
24	25	26	27	28	29	30
31						

2월						
일	월	화	수	목	금	토
	1	2	3	4	5	6
7	8	9	10	11	12	13
14	15	16	17	18	19	20
21	22	23	24	25	26	27
28						