



1학년 학습꾸러미

1학년 ()반 ()번

이름 ()

군 산 동 초 등 학 교



원격수업 학부모 확인서 [5월 4일~5월 8일]

군산동초등학교 1학년 반 번 이름 ()

| 날짜 (요일) | | 1교시 | 2교시 | 3교시 | 4교시 | 5교시 | 부모님 확인(사인) | 선생님 확인 |
|------------|----------------|-------------|-----|-----|----------|-----|---------------|-----------|
| 5.4 (월) | 과목 | 국어 | 수학 | 국어 | 창체 | | | |
| | 학습여부 (○, ×) | | | | | | | |
| 5.5 (화) | 과목 | | | | | | | |
| | 학습여부 (○, ×) | | | | | | | |
| 5.6 (수) | 과목 | 국어 | 수학 | 국어 | 창체 | | | |
| | 학습여부 (○, ×) | | | | | | | |
| 5.7 (목) | 과목 | 봄 | 수학 | 봄 | 봄 | 창체 | | |
| | 학습여부 (○, ×) | | | | | | | |
| 5.8 (금) | 과목 | 국어 | 안전 | 국어 | 창체 | 창체 | | |
| | 학습여부 (○, ×) | | | | | | | |
| 총 수업 일수 | | 4 일 | | | 총 수업 시수 | | 18 시간 | |
| 나의 수업 일수 | | () 일 | | | 나의 수업 시수 | | () 시간 | |

✧ 원격수업 출결 확인 방법 ✧

- ① 출결 확인은 당일 확인을 원칙으로 하며, 부득이한 경우 7일 이내에 최종 확인합니다.
- ② 1학년 원격수업 출결은 위의 학부모 확인서를 근거로 처리를 할 예정입니다.
- ③ 가정에서 원격 수업을 진행하시고, 학습 여부를 매일 정확하게 표시하신 후 담임교사가 공지하는 회신 날짜에 꼭 보내주시기 바랍니다.



원격수업 학부모 확인서 [5월 11일~5월 15일]

군산동초등학교 1학년 반 번 이름 ()

| 날짜 (요일) | | 1교시 | 2교시 | 3교시 | 4교시 | 5교시 | 부모님 확인(사인) | 선생님 확인 |
|-------------|----------------|-------------|-----|-----|----------|-----|---------------|-----------|
| 5.11 (월) | 과목 | 국어 | 수학 | 국어 | 창체 | | | |
| | 학습여부 (○, ×) | | | | | | | |
| 5.12 (화) | 과목 | 수학 | 봄 | 봄 | 봄 | 창체 | | |
| | 학습여부 (○, ×) | | | | | | | |
| 5.13 (수) | 과목 | 국어 | 수학 | 국어 | 창체 | | | |
| | 학습여부 (○, ×) | | | | | | | |
| 5.14 (목) | 과목 | 봄 | 수학 | 봄 | 봄 | 봄 | | |
| | 학습여부 (○, ×) | | | | | | | |
| 5.15 (금) | 과목 | 국어 | 안전 | 국어 | 봄 | 창체 | | |
| | 학습여부 (○, ×) | | | | | | | |
| 총 수업 일수 | | 5 일 | | | 총 수업 시수 | | 23 시간 | |
| 나의 수업 일수 | | () 일 | | | 나의 수업 시수 | | () 시간 | |

✧ 원격수업 출결 확인 방법 ✧

- 출결 확인은 당일 확인을 원칙으로 하며, 부득이한 경우 7일 이내에 최종 확인합니다.
- 1학년 원격수업 출결은 위의 학부모 확인서를 근거로 처리를 할 예정입니다.
- 가정에서 원격 수업을 진행하시고, 학습 여부를 매일 정확하게 표시하신 후 담임교사가 공지하는 회신 날짜에 꼭 보내주시기 바랍니다.

원격수업 1학년 주간학습계획안 (5월 4일 ~5월 8일)

5월 1주

5월 4일(월) ~ 5월 8일(금)

| 시간 | 구분 | 5.4(월) | 5.5(화) | 5.6(수) | 5.7(목) | 5.8(금) |
|---------------------------------|------|--|------------------------------|------------------------------------|------------------------------------|---------------------------|
| 1교시 (09:00~09:30) EBS방송시청 | 과목 | 국어 | 어 린 이 날 | 국어 | 봄 | 국어 |
| | 학습주제 | 날말 따라 쓰기 | | 선생님과 친구 이름 쓰기 | 친구야 안녕 | 자음자의 모양 |
| | 활동내용 | 그림에 알맞은 날말 따라 쓰기 | | 친구 이름, 좋아하는 물건 이름 쓰기 | 인사놀이하기 '안녕' 노래하기 | 자음자의 모양 알기 |
| | 학습자료 | EBS 방송 국어 24~27쪽 | | EBS 방송 28~31쪽 | EBS 방송 봄 30~32쪽 | EBS 방송 국어 32~39쪽 |
| 2교시 (10:00~10:30) EBS방송시청 | 과목 | 수학 | | 수학 | 수학 | 안전한 생활 |
| | 학습주제 | 수를 써볼까요(2) | | 몇 재일까요 | 수의 순서를 알아볼까요 | 학교에서 안전하게 생활해요 |
| | 활동내용 | 6~9 수 쓰기 | | 9까지의 수 순서로 나타내기 | 수의 순서 알아보기 | 학용품 안전하게 사용하는 방법 |
| | 학습자료 | EBS 방송 수학 16~17쪽 수학익힘 12~13쪽 | | EBS 방송 수학 18~19쪽 수학익힘 14~15쪽 | EBS 방송 수학 20~21쪽 수학익힘 16~17쪽 | EBS 방송 안전한생활 14~19쪽 |
| 3교시 | 과목 | 국어 | | 국어 | 봄 | 국어 |
| | 학습주제 | 바르게 쓰는 자세 | | 날말 따라 쓰기 | 약속을 해요 | 자음자의 모양 |
| | 활동내용 | 바르게 쓰는 자세 익히기 | | 바른 자세로 날말 따라 쓰기 | 학교에서 지킬 규칙, 약속 나무 만들기 | 그림책 읽고 제목 써보기 |
| | 학습자료 | EBS 온라인 개학 다시보기 국어 18~23쪽 | | | 봄 32~35쪽 | e학습터 |
| 4교시 | 과목 | 창체 | | 창체 | 봄 | 창체 |
| | 학습주제 | 친구사랑주간행사 | | 책과 친해져요 | 학교가는 길 | 부모님 사랑해요 |
| | 활동내용 | 친구이름 예쁘게 꾸며주기 | | 볼 빨간 아이 | 학교 주변 살펴보기 | 어버이날 기념 효도쿠폰 |
| | 학습자료 | 활동자료① | | e학습터 활동자료② | e학습터 봄 20~21쪽 활동자료 ④ | 활동자료 ⑦ |
| 5차시 | 과목 | | | | 창체 | 창체 |
| | 학습주제 | | | | 책과 친해져요 | 글자와 친해져요 |
| | 활동내용 | | | | 틀려도 괜찮아 | ㅍ, ㅎ 익히기 |
| | 학습자료 | | | | e학습터 활동자료 ⑤ | 활동자료 ⑧⑨ |
| 학습 안내 | | <p>▶ 5월 4일 월요일 3교시 국어는 EBS 홈페이지-초등-온라인개학다시보기-1학년 국어 (5월 1일) 수업을 보시면 됩니다.</p> <p>▶ 통합교과(봄) EBS 방송은 30분 수업 안에 학교 수업 5차시 정도의 분량이 구성 되어 있어서 가정에서 방송 수업을 보완할 수 있도록 활동을 계획하였습니다.</p> <p>원격수업으로 활동이 어려운 수업은 추후 대면 수업에서 진행할 예정입니다.</p> <p>· 저작권법(제25조2항)에 따라 학교 수업을 위한 저작물은 공유 또는 게시하는 행위는 저작권법 위반에 해당 될 수 있습니다.</p> <p>※ 위 시간표는 원격수업용 시간표입니다.</p> | | | | |

원격수업 1학년 주간학습계획안 [5월 11일~5월 15일]

5월 2주

5월 11일(월) ~ 5월 15일(금)


| 시간 | 구분 | 5.11(월) | 5.12(화) | 5.13(수) | 5.14(목) | 5.15(금) |
|---------------------------------|------|---|----------------------------------|---------------------|-----------------------|--------------------------|
| 1교시 (09:00~09:30) EBS방송시청 | 과목 | 국어 | 수학 | 국어 | 봄 | 국어 |
| | 학습주제 | 자음자의 이름 | 어느 수가 더 클까요 | 자음자의 소리 | 도란도란봄동산 | 자음자 쓰기 |
| | 활동내용 | 자음자의 이름알기 | 두 수의 크기 비교하기 | 자음자의 소리 알기 | 봄에 볼 수 있는 것 찾기 | 자음자 써 보기 |
| | 학습자료 | EBS 방송 국어40~43쪽 | EBS 방송 수학26~27쪽 수학익힘20~21쪽 | EBS 방송 국어 44~49쪽 | EBS 방송 봄48~57쪽 | EBS 방송 국어 50~55쪽 |
| 2교시 (10:00~10:30) EBS방송시청 | 과목 | 수학 | 봄 | 수학 | 수학 | 안전한 생활 |
| | 학습주제 | 1만큼 더 큰 수와 1만큼 더 작은 수는 무엇일까요 | 친해지고 싶어요 | 놀이수학 | 얼마나 알고 있나요 | 체험학습을 안전하게 다녀와요 |
| | 활동내용 | 1만큼 더 큰 수와 1만큼 더 작은 수 | 친해지고싶어요 어깨동무해요 | 수 놀이를 해요 | 문제 풀며 단원에서 배운 내용 정리하기 | 안전한야외, 실내체험학습 수칙알기 |
| | 학습자료 | EBS 방송 수학22~25쪽 수학익힘18~19쪽 | EBS 방송 봄36쪽~41쪽 | EBS 방송 수학28~29쪽 | EBS 방송 수학30~31쪽 | EBS 방송 안전20~23쪽 |
| 3교시 | 과목 | 국어 | 봄 | 국어 | 봄 | 국어 |
| | 학습주제 | 자음자의 이름 | 우리교실꾸미기 | 자음자의 소리 | 봄이왔어요 | 자음자 쓰기 |
| | 활동내용 | 자음자 바르게 찾기 | 종이접기로 학교꾸미기 | 발음 듣고 자음자의 소리 가리키기 | 봄에 볼 수 있는 것 찾기 | 대표적인 자음자 찾아 쓰기 |
| | 학습자료 | 국어활동10~13쪽 | e학습터 활동자료⑪ | 활동자료⑬ | 활동자료⑮ | 국어활동14~27쪽 |
| 4교시 | 과목 | 창체 | 봄 | 창체 | 봄 | 봄 |
| | 학습주제 | 책과 친해져요 | '학교에 가면 안녕' | 책과 친해져요 | 봄에 볼 수 있는 동·식물 | 봄이 왔어요 |
| | 활동내용 | 내가 먼저 사랑한 멋진 오늘 | 학교에서 지킬 약속 알림 그림그리기 | 걱정상자 | 나만의 작은 친구 | 오리고 붙여서 봄동산 꾸미기 |
| | 학습자료 | e학습터 활동자료⑩ | 활동자료⑫ | 활동자료⑭ | e학습터 활동자료⑯ | 활동자료⑱ 두근두근 1학년 69,71쪽 |
| 5차시 | 과목 | | 창체 | | 봄 | 창체 |
| | 학습주제 | | 숫자와 친해져요 | | 봄에 볼 수 있는 식물 | 책과 친해져요 |
| | 활동내용 | | 숫자를 이용하여 그림그리기 | | 민들레 종이접기 | 봄이의 가족여행 |
| | 학습자료 | | e학습터 두근두근 1학년 43쪽 | | e학습터 활동자료⑰ | e학습터 활동자료⑲ |
| 학습 안내 | | ★1,2교시는 EBS 방송 시청하고, 3교시 부터는 e학습터나 학습꾸러미로 수업을 진행합니다.★ · 저작권법(제25조2항)에 따라 학교 수업을 위한 저작물은 공유 또는 게시하는 행위는 저작권법 위반에 해당 될 수 있습니다. · 학습 중 궁금한 것이 생기거나 어려움이 있을 경우 담임 선생님께 전화나 문자로 문의하시면 됩니다. ※ 위 시간표는 원격수업용 시간표입니다. | | | | |

원격수업 e학습터 자료 안내

| 날짜(요일) | 교시 | 학습주제 | e학습터 자료 | 비고 |
|---------|----|----------------------|---|--------------|
| 5.6(수) | 4 | ‘볼 빨간 아이’ 읽기 | 그림책 ‘볼 빨간 아이’ 영상 http://picturebook-museum.com/user/community_01_d.asp?idx=38&searchkeyword=&searchvalue=&boardcd=reader | 그림책 박물관 홈페이지 |
| 5.7(목) | 4 | 학교 가는 길 | 그림책 ‘학교 가는 길’ 영상 http://www.yes24.com/chyes/story_viewer_v2.asp?mediaFileKey=14988847&AK=5248076 학교 가는 길에 볼 수 있는 것 자료 | YES24 |
| 5.7(목) | 5 | ‘틀려도 괜찮아’ 읽기 | 그림책 ‘틀려도 괜찮아’ 영상 http://www.yes24.com/chyes/story_viewer_v2.asp?mediaFileKey=4873576&AK=1953816 동요 ‘틀려도 괜찮아, 어때’ 영상 https://www.youtube.com/watch?v=CZqLfmo0DnI | YES24 |
| 5.8(금) | 3 | 자음자의 모양 | 그림책 「생각하는 ㄱ ㄴ ㄷ」 http://ch.yes24.com/Animation/View/1609?srhTxt=&lngGb=2&themeld=0&srhType=1 | YES24 |
| 5.11(월) | 4 | ‘내가 먼저 사랑한 멋진 오늘’ 읽기 | 그림책 「내가 먼저 사랑한 멋진 오늘」 http://ch.yes24.com/Animation/View/1689?srhTxt=present&lngGb=2&themeld=0&srhType=1 | YES24 |
| 5.12(화) | 3 | 종이접기로 우리 교실 꾸미기 | 학교 종이접기 동영상 자료 https://www.youtube.com/watch?v=k01ewdh7fMg | |
| 5.13(수) | 4 | ‘걱정상자’ 읽기 | 그림책 「걱정상자」 https://www.youtube.com/watch?v=tHchxy29h3Q&t=39s | 그림책 박물관 홈페이지 |
| 5.14(목) | 4 | 봄에 볼 수 있는 작은 친구 | https://cls11.edunet.net/cyber/content/play.do | |
| 5.14(목) | 5 | 봄에 볼 수 있는 식물 | 그림책 ‘민들레는 민들레’(유튜브) https://www.youtube.com/watch?v=ahOPv0pfzoQ 민들레꽃 종이접기(유튜브) https://www.youtube.com/watch?v=1LUj7P3-42U | |
| 5.15(금) | 5 | 봄이의 가족여행 읽기 | 그림책 「봄이의 가족여행」 https://www.youtube.com/watch?v=yR8WNW1rbL4&t=34s | 그림책 박물관 홈페이지 |

※ 해당 일에는 e학습터를 이용하여 학습할 수 있도록 해 주세요.

| | | |
|---|---|-------------------------|
|  | 【창체】 친구사랑주간 친구 이름 꾸며주기 | 1학년 반 번 이름 |
|---|---|-------------------------|

 학교에 나가면 만나게 될 친구들을 생각하며, 친구 1명을 골라서 이름을 예쁘게 꾸며보세요.

< 예 시 >



♥ 우리반 친구들 ♥

김도경 류하라 문윤서 박서준 박시은 박종우 박준수 박찬영 배민준 양지운 염지후
 오서희 오승민 이관일 이도현 이은호 이정민 이주아 이지아 이지인 장성빈 장인영
 전윤슬 조아인 조현일 주현경 홍지후 홍찬빈

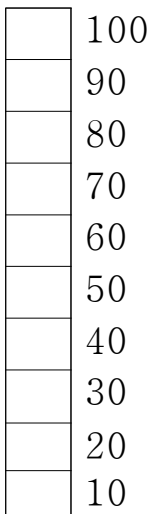
| | | |
|---|-----------------------|-------------------|
|  | 【창체】 책과 진해져요 | 1학년 반 번 |
| | ‘볼 빨간 아이’ 를 읽고 | 이름 |



내가 가장 화가 났을 때를 떠올려서 그림으로 그려봅시다.



1번처럼 화가 났을 때, 나의 기분을 ‘화’온도계에 표시하여 봅시다.




‘화’ 온도계

☺ 화를 낼 때 나의 몸은 어떻게 변할까요?


- ① 얼굴이 뜨거워지기 시작한다. (○ , ×)
- ② 눈썹이 찌푸러진다. (○ , ×)
- ③ 이를 앙 물게 된다. (○ , ×)
- ④ 주먹이 불끈 쥐어진다. (○ , ×)
- ⑤ 목소리가 점점 커진다. (○ , ×)

☺ 가족이나 친구때문에 화가 날 때는 어떻게 행동하면 좋을까요? ()


- ① 소리 지른 후 내 자리로 후다닥 가버린다.
- ② 가족이나 친구가 싫어할 만한 행동을 일부러 해서 복수한다.
- ③ 가족이나 친구를 기분 나쁘게 하면 안 놀아 줄지도 모르니까 그냥 참는다.
- ④ 화가 났으니 가족이나 친구를 때린다.
- ⑤ 친구에게 ‘그렇게 하면 내가 기분이 안 좋아져. 그만하면 좋겠어’ 라고 말한다.


| | | |
|---|---|-----------------------|
|  | 【봄】 약속을 해요 약속 나무 만들기 | 1학년 반 번 이름 |
|---|---|-----------------------|


| 학교에서 꼭 지켜야 할 약속(예시) | 약속 손바닥 꾸미기 | 약속 나무 완성하기 |
|---|---|---|
| <p>친구와 사이좋게 지내요 수업시간에 조용히 해요 복도에서 뛰지 않아요 음식을 골고루 먹어요 책상과 사물함을 잘 정리해요 도서관에서 조용히 해요 친구들과 반갑게 인사해요 큰 소리로 발표해요 준비물을 잘 챙겨요 질서를 잘 지켜요</p> |  |  ♥ 나중에 친구들 손바닥을 모두 모아서 약속 나무를 완성할거예요. |

 **학교에 가면 내가 꼭 지켜야 할 약속을 1가지를 정해서 손바닥 그림을 그려봅시다.**

※ 동그라미 안에 손바닥을 대고 그린 후, 손바닥 안에 내가 지킬 약속을 쓰고 예쁘게 꾸며 보세요.



| | | |
|---|--------------------|-------------|
|  | 【봄】 학교 가는 길 | 1학년 반 번 |
| | 학교 주변 살펴보기 | 이름 |

 내가 학교 가는 길을 생각하면서 () 안에 알맞은 숫자나 말을 써 보세요.



집을 나세요.

♡ 우리 집 바로 앞에는 ()이/가 있어요.

♡ 학교까지 신호등이 있는 횡단보도를 ()번 건너요.

♡ 학교 가는 길에 (), ()을/를 보아요.

♡ 학교 가는 길에 가장 높은 건물은 ()(이)예요.

♡ 학교 가는 길에 내가 제일 좋아하는 곳은 ()(이)예요.

♡ 학교 옆에는 ()이/가 있어요.

학교에 도착해요.



 학교 주변에 있는 것 예시

- 우체국, 소방서, 지구대(경찰서), 주민 센터, 병원 등
- 편의점, 문구점, 빵집, 꽃집, 식당, 아파트, 학원 등
- 횡단보도, 예식장, 교육청, 농협, 타이어 가게 등
- 나무, 산, 논, 밭 등

| | | |
|---|---------------------|-------------|
|  | 【창체】 책과 친해져요 | 1학년 반 번 |
| | ‘틀려도 괜찮아’ 읽기 | 이름 |

 가족 앞에서 용기 다짐글을 큰 소리로 읽어봅시다.

용기 다짐글


나는 틀리는 것을 두려워하지 않고
항상 최선을 다해 배우고 성장할 것을
다짐합니다.


2020년 5월 ()일

1학년 ()반 이름()

♥ 틀리는 것을 두려워하지 않는 용감한 내 얼굴과 우리반 친구의 얼굴을 그려주세요.




| | | |
|---|----------------------|---------------|
|  | 【봄】 자음자의 모양 | 1학년 반 번 |
| | 그림책 읽고 제목 써보기 | 이름 |







 '생각하는 글씨'를 읽고, 그림책의 제목을 써 봅시다.

※ 그림책 제목에서 자음자를 찾아 ○표 해보세요.

(e학습터에서 그림책을 볼 수 없는 경우, 집에 있는 그림책을 읽고 활동해도 됩니다.)

| | | |
|--|----------------------|---------|
|  | 【창체】 부모님 감사해요 | 1학년 반 번 |
| | 어버이날 기념 효도쿠폰 | 이름 |


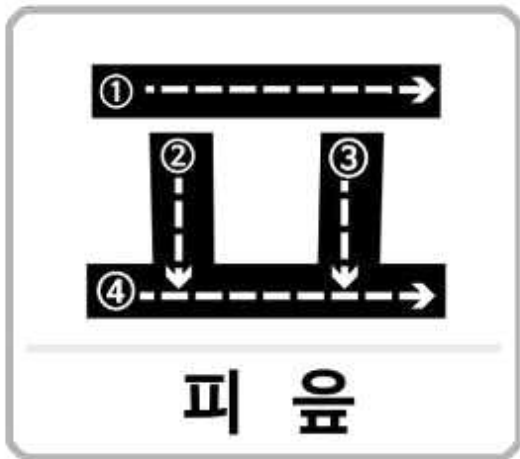
🌈 오늘은 어버이날입니다. 부모님께 사랑하는 마음을 표현해보세요.

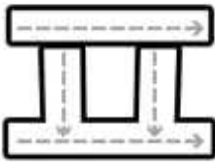




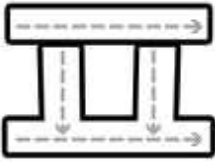




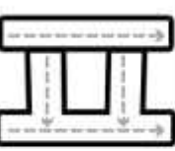
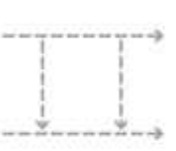










| | |
|---|--|
| <p>집안청소 쿠폰</p> <p>저에게 이 쿠폰을 주시면 집안이 반짝반짝해져도록 깨끗이 청소해 드립니다.</p>  <p>사용한 날짜 : 2020년 5월 ()일 부모님싸인 ()</p> | <p>공부해요 쿠폰</p> <p>저에게 이 쿠폰을 주시면 당장 TV나 휴대폰을 끄고 공부를 하겠습니다.</p>  <p>사용한 날짜 : 2020년 5월 ()일 부모님싸인 ()</p> |
| <p>안마 쿠폰</p> <p>저에게 이 쿠폰을 주시면 5분 동안 시~~원하게 안마를 해 드립니다.</p>  <p>사용한 날짜 : 2020년 5월 ()일 부모님싸인 ()</p> | <p>사랑 확인 쿠폰</p> <p>부모님</p> <p>보보! 포옹! 그리고 “사랑합니다.”라고 말하기^^</p>  <p>사용한 날짜 : 2020년 5월 ()일 부모님싸인 ()</p> |
| <p>장기 자랑 쿠폰</p> <p>저에게 이 쿠폰을 주시면 저의 장기를 한 가지 보여 드립니다.</p>  <p>사용한 날짜 : 2020년 5월 ()일 부모님싸인 ()</p> | <p>심부름 쿠폰</p> <p>시켜만 주세요! 저에게 이 쿠폰을 주시면 무엇이든 기쁜 마음으로 하겠습니다.</p>  <p>사용한 날짜 : 2020년 5월 ()일 부모님싸인 ()</p> |

※ 쿠폰은 잘라서 사용해주세요.

| | | |
|---|----------------------|---------------|
|  | 【창체】 글자와 친해져요 | 1학년 반 번 |
| | ㅍ 익히기 | 이름 |

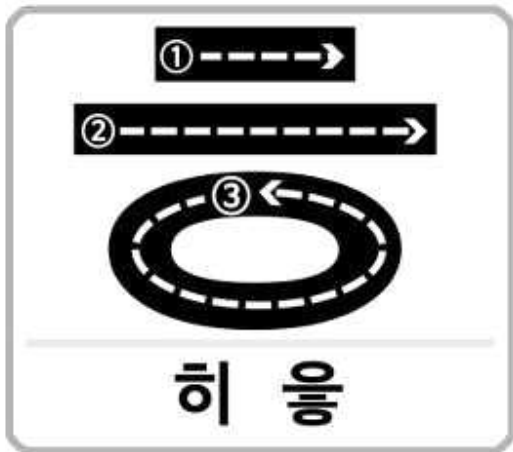
글씨는 빨리 쓰는 것보다 순서에 맞게 바르게 쓰는 것이 중요합니다.

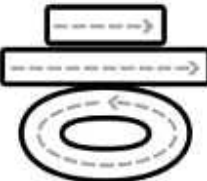




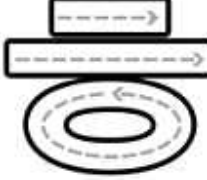




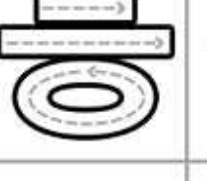
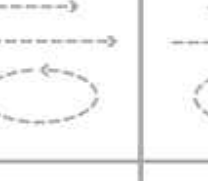
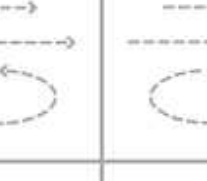
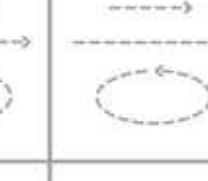









| | | | | | |
|---|---|---|--|---|---|
|  |  |  |  |  | |
|  |  |  |  |  | |
|  |  |  |  |  |  |
|  |  |  |  |  |  |
| | | | | | |

| | | |
|---|----------------------|-------------|
|  | 【창체】 글자와 친해져요 | 1학년 반 번 |
| | ㅎ 익히기 | 이름 |

글씨는 빨리 쓰는 것보다 순서에 맞게 바르게 쓰는 것이 중요합니다.



| | | | | |
|---|---|---|--|---|
|  |  |  |  |  |
|  |  |  |  |  |
|  |  |  |  |  |
|  |  |  |  |  |
| | | | | |



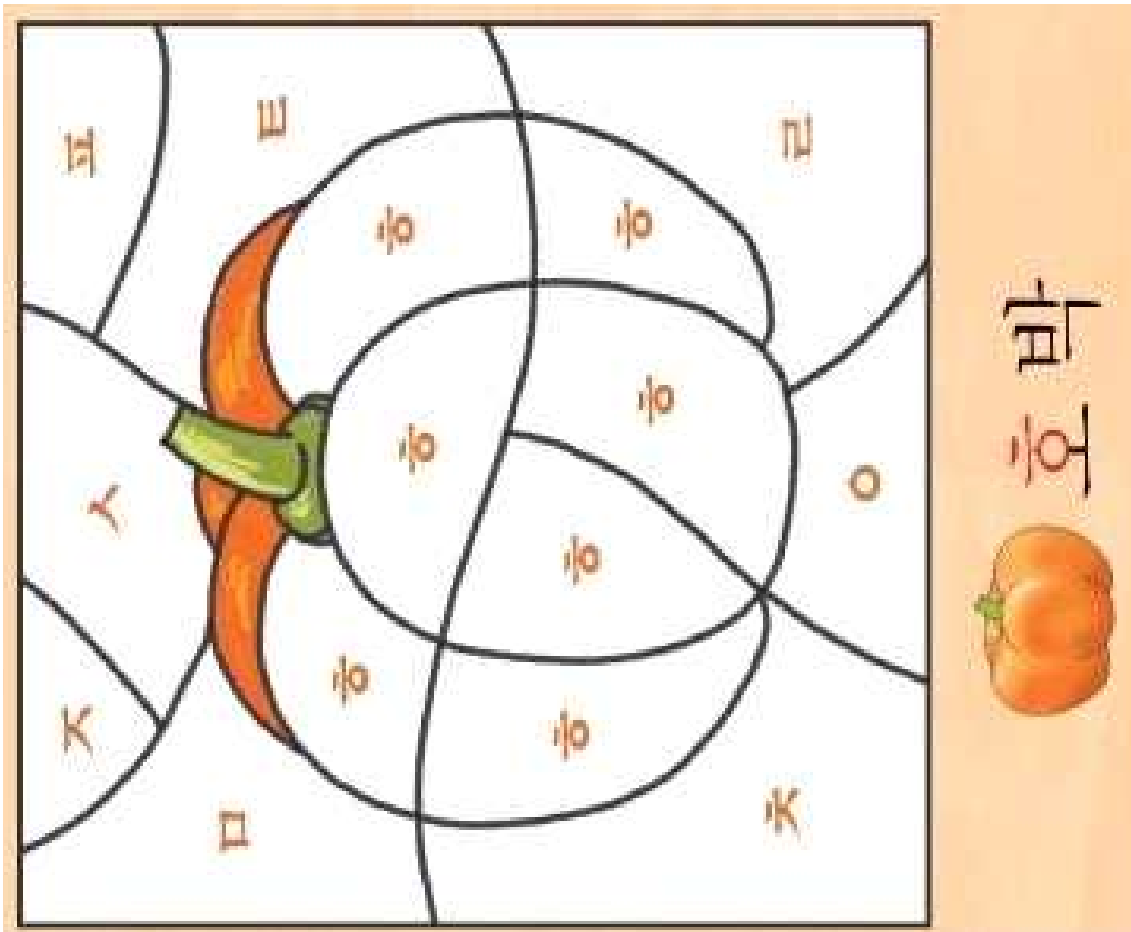
ㅎ(히응)을 따라 미로를 탈출해 주세요!




10월 4일



 ㅎ(히응)이 있는 부분을 주황색으로 색칠하세요!



| | | |
|---|------------------------|---------------|
|  | 【창체】 책과 친해져요 | 1학년 반 번 |
| | '내가 먼저 사랑한 멋진 오늘' 을 읽고 | 이름 |



오늘 기분은 어떨까요? 자기의 기분에 ○ 표시를 해 봅시다.


기쁘다 행복하다 속상하다 고맙다

상쾌하다 불안하다 기분좋다 슬프다


설레다 외롭다 부끄럽다 감사하다





오늘 하루를 어떻게 보내고 싶은지 상상하여 그려 봅시다.



| | | |
|---|----------------------|---------------|
|  | 【봄】 우리 교실 꾸미기 | 1학년 반 번 |
| | 종이접기로 학교 꾸미기 | 이름 |

 학교를 색종이로 접어서 붙이고, 예쁘게 꾸며 보세요.



| | | |
|--|---|---------|
|  | 【봄】 '학교에 가면' 안녕 | 1학년 반 번 |
| | 학교에서 지켜야 할 일들 중 한 가지를 골라서, 약속이 잘 드러나는 장면을 그림으로 그려보세요. | 이름 |

🌈 학교에서 지켜야 할 일들 중 한 가지를 골라서, 약속이 잘 드러나는 장면을 그림으로 그려보세요.

<약속 알림 그림 예시>



친구들과 사이좋게 지내요




복도에서 뛰지 않아요




쓰레기를 분리해서 버려요

| | | |
|---|------------------|---------------|
|  | 【국어】 자음자의 소리 | 1학년 반 번 |
| | 발음을 잘 듣고 낱말 가리키기 | 이름 |


 부모님이 아래의 글자를 번호순대로 소리 내어 읽으면, 친구들이 손가락으로 가리켜 봅시다.
글자를 읽을 수 있는 친구는 소리 내어 읽어 보고 읽을 수 있는 글자에 ○표 해봅시다.

| | | | | | | | |
|---|-----|---|-----|---|-----|---|-----|
| ① | 나 도 | ② | 터 따 | ③ | 너 또 | ④ | 노 리 |
| | 디 더 | | 토 투 | | 뚜 노 | | 드 르 |
| ⑤ | 마 배 | ⑥ | 파 빠 | ⑦ | 버 뽀 | ⑧ | 보 배 |
| | 배 포 | | 피 무 | | 푸 모 | | 프 브 |
| ⑨ | 사 저 | ⑩ | 조 치 | ⑪ | 싸 쪼 | ⑫ | 짜 지 |
| | 초 쑤 | | 찌 수 | | 초 쭈 | | 즈 시 |
| ⑬ | 호 러 | ⑭ | 아 허 | ⑮ | 오 리 | ⑯ | 이 흐 |
| | 로 후 | | 우 루 | | 히 어 | | 호 으 |

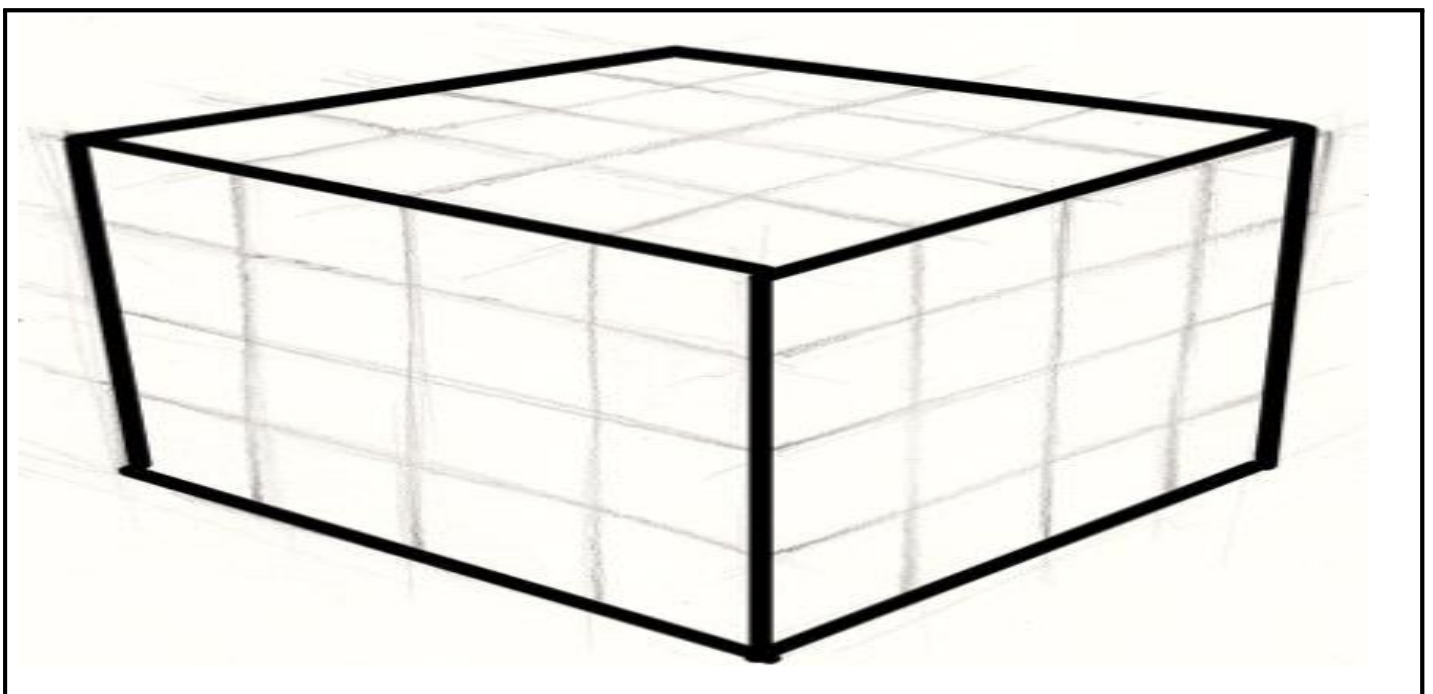
| | | |
|---|---------------------|-------------|
|  | 【창체】 책과 친해져요 | 1학년 반 번 |
| | '걱정 상자' 를 읽고 | 이름 |



장풍으로 싹 날려버리고 싶은 걱정거리를 그려보세요.



나의 걱정 상자는 몇 개나 있을까요? 걱정 상자를 색칠 도구나 색종이를 사용하여 꾸미거나 색칠해 봅시다.



| | | |
|---|---------------------|-------------|
|  | 【봄】 도란도란 봄동산 | 1학년 반 번 |
| | 봄이 왔어요 | 이름 |

🍏 봄이 되어 우리 주변에서 볼 수 있는 다양한 동식물을 찾아봅시다.

1. 교과서 56~57쪽에서 숨어있는 아래의 봄 친구들을 찾아 ○를 해 보세요.



개나리



목련



진달래



서양수수꽃다리



유채



지렁이

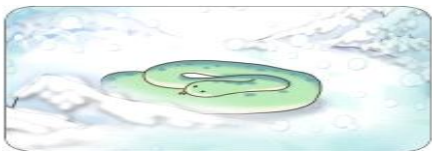


벌





나비

2. 겨울이 가고 봄이 오면서 달라진 모습을 찾아 연결해 보세요.




| | | |
|---|--------------|---------|
|  | 【봄】 도란도란 봄동산 | 1학년 반 번 |
| | 나만의 작은 친구 | 이름 |

 우리 집 주변에서 살펴본 꽃, 풀, 동물들을 떠올리며 다양한 모양으로 나만의 봄을 그려봅시다.



| | | |
|---|-------------------------|-------------|
|  | 【봄】 봄에 볼 수 있는 식물 | 1학년 반 번 |
| | 민들레 종이접기 | 이름 |


 그림책 '민들레는 민들레' 를 읽고, 봄 들판에 볼 수 있는 민들레의 모습을 종이접기로 표현하여 봅시다.

※ e학습터 민들레 종이접기 영상을 보고, 민들레를 색종이로 접어서 붙여주세요.

| | | |
|---|---------------------|-------------------|
|  | 【봄】 도란도란 봄동산 | 1학년 반 번 |
| | 봄 동산 꾸미기 | 이름 |


<봄 동산 꾸미기 예시>



| | | |
|---|---------------------|---------------|
|  | 【창체】 책과 친해져요 | 1학년 반 번 |
| | '봄이의 가족여행' 을 읽고 | 이름 |



가족과 함께 여행하고 싶은 곳에 ○표 해보거나 ○ 안에 장소를 써 봅시다.



내가 가족과 함께 여행을 가서 만나고 싶은 사람과 보고 싶은 장면을 그림으로 그려봅시다.

