



원격수업 학부모 확인서 [8월 24일~9월 11일]

군산동초등학교 1학년 반 번 이름 ()


날짜 (요일)		1교시	2교시	3교시	4교시	5교시	부모님 확인(사인)	선생님 확인
8/25 (화)	과목							
	학습여부 (○, ×)							
8/26 (수)	과목							
	학습여부 (○, ×)							
8/28 (금)	과목							
	학습여부 (○, ×)							
8/31 (월)	과목							
	학습여부 (○, ×)							
9/2 (수)	과목							
	학습여부 (○, ×)							
9/3 (목)	과목							
	학습여부 (○, ×)							
9/7 (월)	과목							
	학습여부 (○, ×)							
9/8 (화)	과목							
	학습여부 (○, ×)							
9/10 (목)	과목							
	학습여부 (○, ×)							
9/11 (금)	과목							
	학습여부 (○, ×)							

* 원격수업 출결 확인 방법 *

- ① 출결 확인은 당일 확인을 원칙으로 합니다.
- ② 1학년 원격수업 출결은 위의 **학부모 확인서**를 근거로 처리를 할 예정입니다.
- ③ 가정에서 원격 수업을 진행하시고, 학습 여부를 매일 정확하게 표시하신 후, 등교일에 꼭 보내주시기 바랍니다.

원격수업 1학년 주간학습계획안 [8월 25일~8월 26일]

시간	구분	8/25(화)	8/26(수)
1교시	과목	통합(여름)	통합(여름)
	학습주제	여름에 꼭 필요해	'여름나라' 안녕
	활동내용	여름에 필요한 도구 알아보기	'여름나라' 도전! 골든벨
	학습자료	e학습터 활동지①	e학습터 활동지⑤
2교시	과목	통합(여름)	통합(여름)
	학습주제	여름 나라에 다녀왔어요	'여름나라' 안녕
	활동내용	여름 나라의 모습 표현하기	여름 느낌 그림으로 표현하기
	학습자료	e학습터 활동지②	활동지⑥
3교시	과목	안전한 생활	안전한 생활
	학습주제	안전띠로 생명을 보호해요	버스와 전철을 안전하게 이용해요
	활동내용	안전띠의 중요성과 바른 착용법 알기	버스와 전철 안전하게 이용하는 방법 알기
	학습자료	e학습터 활동지③	e학습터 활동지⑦
4교시	과목	창체(그림책 활동)	창체(그림책 활동)
	학습주제	팔방수의 전설	이게 정말 나일까?
	활동내용	나만의 여름 음식 꾸미기	내가 좋아하는 것과 싫어하는 것 알아보기
	학습자료	e학습터 활동지④	e학습터 활동지⑧
5차시	과목	창체	
	학습주제	찬찬한글배움	
	활동내용	배움31_받침 가족 단어 공부하기	
	학습자료	e학습터 찬찬한글 유인물 168~174쪽	
안내사항	<p>※ 군산지역 사회적 거리두기 2단계 격상에 따라 학교 밀집도 최소화 방안으로 전체 학생 수 1/30이하 등교 지침에 따라 학년군별 3일에 1일 등교합니다.</p> <p><기간 : 8/24(월)~9/11(금)></p> <p>① 등교 수업일 : 8/24(월), 8/27(목), 9/1(화), 9/4(금), 9/9(수)</p> <p>② 등하교 시각은 현행과 동일합니다. (하교 시간 월,수: 12시 50분, 화,목,금: 1시 50분)</p> <p>③ 9월 11일까지 변동 시간표로 운영합니다.</p> <p>- 등교 수업은 국어, 수학 중심으로 원격 수업은 통합, 창체, 안전 중심으로 운영</p>		








	【여름】 여름에 꼭 필요해	1학년 반 번
	여름 날씨에 필요한 도구 알아보기	이름

※ 여름 날씨에 필요한 도구를 써보세요

여름 날씨	필요한 도구
날씨가 매우 덥다.	선풍기, 에어컨, <input type="text" value="바"/> <input type="text" value="춥"/> , <input type="text" value="자"/> <input type="text" value="바"/> <input type="text" value="오"/> ,
햇볕이 뜨겁다. 따갑다	선크림, <input type="text" value="모"/> <input type="text" value="자"/> , <input type="text" value="산"/> <input type="text" value="크"/> <input type="text" value="리"/> , <input type="text" value="오"/> <input type="text" value="산"/>
비가 많이 내린다.	우산, <input type="text" value="오"/> <input type="text" value="바"/> , <input type="text" value="자"/> <input type="text" value="하"/>
습도가 높다	<input type="text" value="자"/> <input type="text" value="산"/> <input type="text" value="기"/>

※ 수업 동영상상을 보며 여름에 필요한 도구들을 맞추어 봅시다. 1단계에서 맞추면 10점, 2단계에서 맞추면 5점, 3단계에서 맞추면 2점의 점수를 얻습니다. 10문제를 풀어난 뒤 부모님의 도움을 받아 점수도 계산해보세요. 해마 울에 해당되는 도구는 ☀️ 스티커를 비마울에 해당되는 도구는 ☔ 스티커를 붙여주세요

문항	1단계(10점)	2단계(5점)	3단계(2점)	스티커 붙이기
1				
2				
3				
4				
5				
6				
7				
8				
9				
10				
점수	1단계점수합계	2단계점수합계	3단계점수합계	




	【여름】 여름 나라에 다녀왔어요	1학년 반 번
	여름 나라의 모습 표현하기	이름

※ 마임퀴즈 영상을 보고 물음에 답해보세요

1. 첫 번째 영상에서 배우가 먹은 것은 무엇인가요?	ㄱ
2. 두 번째 영상속에서 배우가 사용한 물건을 무엇인가요?	○ 入

※ 내가 표현하고 싶은 여름의 모습을 간단히 쓰거나 그림을 그려보세요. 아래의 그림을 보고 찾아도 되고 여러분이 표현하고 싶은 다른 여름의 모습도 괜찮습니다



	【안전한생활】 안전띠로 생명을 보호해요 안전띠 바르게 매기	1학년 반 번 이름
---	---	-------------------

※ 안전띠를 매야하는 이유를 알아봅시다.

- 차가 (ㅍ ㅈ ㅅ) 멈추었을 때 (ㅁ ㄹ)를 부딪치지 않게 해줍니다.
- 사고가 나더라도 큰 부상을 막을 수 있습니다.

 **안전띠를 맬 때 기억해요.**



[1단계]

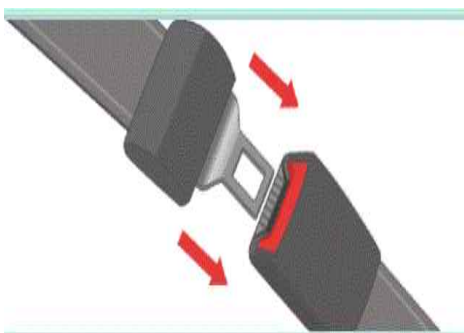
안전띠를 길 게 잡아당겨요.



[2단계]

안전띠가 어 깨 가운데를 지나도록,

골 반 뼈 를 지나도록 맵니다.



딸깍 소 리 가 날 때까지 걸쇠를 밀어 넣어요.




[3단계]

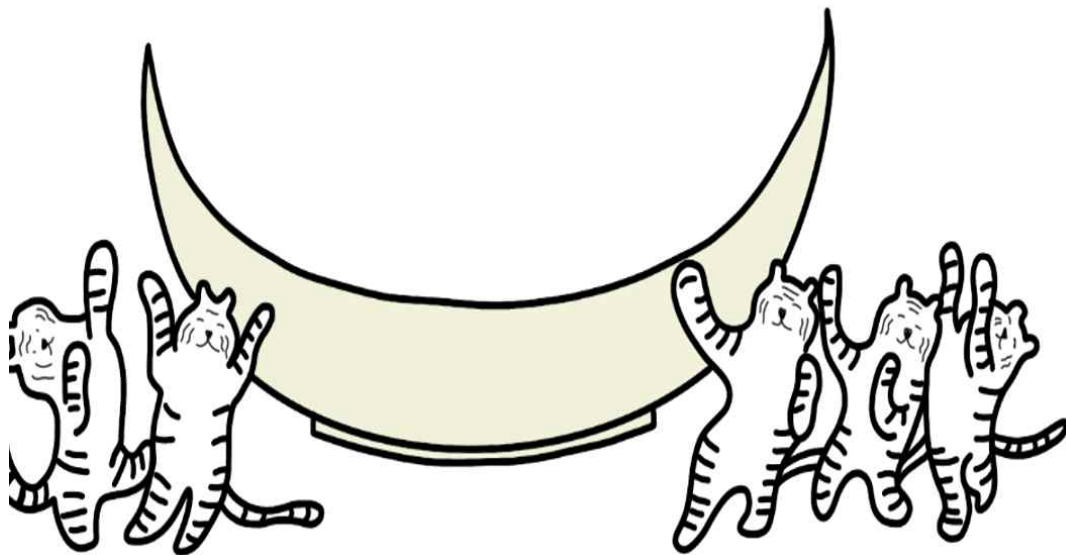
안전띠가 꼬이지 않고

평 평 하 게 잘 매어졌는지


확인해요. 뒷좌석에서도 꼭 안전띠를 매요.


	【창체】 그림책 활동	1학년 반 번
	팔빙수의 전설	이름

※ 내가 먹고 싶은 여름 음식을 그려보세요.



의 전설


	【여름】 '여름 나라' 안녕 도전! 골든벨	1학년 반 번 이름
---	--	-------------------

 동영상을 보면서 '여름 나라' 도전! 골든벨의 답을 적어보세요.

맞은 갯수:	
	
	
	
	
	

※ 여름의 모습을 표현한 영화의 제목을 알아 맞춰보세요.

		
○○		○○○○의 아이들
		
○○	바다와 ○○	○○○○ 하는 사람들

	【여름】 '여름 나라' 안녕	1학년 반 번
	여름을 느껴요.	이름





색다르게 여름을 느낄 수 있는 다양한 방법이 아래와 같이 있습니다.

아래의 그림을 참고하여 다양한 방법으로 여름을 느껴보고 내 모습을 그림으로 표현해 보세요.

			
나무 밑에 누워서 나무를 올려다 보기	눈을 감고 바람을 느껴보기	손바닥으로 비를 받아보기	땀이 나고 흐르는 걸 가만히 느껴보기




	【안전한생활】 버스와 전철의 이용	1학년 반 번
	버스와 전철 안전하게 이용하기	이름

 부모님과 함께 놀이를 하면서 버스와 전철을 탈 때 지켜야할 안전 규칙을 알아봅시다.

[놀이방법]

- ① 가위바위보에서 이긴 사람이 먼저 출발합니다.
- ② 가위로 이기면 한 칸, 바위로 이기면 두 칸, 보로 이기면 세 칸 이동합니다.
- ③ 도착한 칸에 있는 안전 규칙을 부모님과 함께 읽습니다.
- ④ 가족과 가위바위보 놀이를 하여 먼저 도착하는 사람이 이깁니다.

출발 →	동물 소리 내기	버스를 기다릴 때에는 인도에서 한 줄로 서서 기다려요.	버스 안에서는 손잡이를 잡고 서요.
		버스에서 내릴 때는 좌우를 살펴보고 내려요.	
		춤추기	
버스가 완전히 멈추는 것을 확인한 후에 앞문으로 타요.	내가 잘하는 것 한 가지 이야기하기	동물 몸으로 표현하기	옷이 문에 끼이지 않도록 조심해서 내려요.
열차와 승강장의 사이가 넓은 곳에서는 발이 빠지지 않게 조심해요.			
출발점으로 돌아가기			
전철 안에서는 뛰지 않아요.	버스나 지하철의 계단을 이용할 때 뛰지 않아요.	앉았다 일어서기 3번	↑ 부모님 어깨 안마해드리기. (30초 동안)

	【창체】 그림책 활동	1학년 반 번
	이게 정말 나일까?	이름

※ 내가 좋아하는 것과 싫어하는 것을 생각해서 써보세요.

요시타케신스케-이게 정말 나일까?

나는 좋아하는 것과 싫어하는 것이 있어.

