


# 원격수업 1학년 주간학습계획안 [8월 28일, 8월 31일]


시간	구분	8/28(금)	8/31(월)
1교시	과목	국어	국어
	학습주제	1학기 낱말 복습하기	책을 읽은 경험 말하기
	활동내용	낱말 바르게 고쳐쓰기	낱말 읽기, 책을 읽은 경험 말하기
	학습자료	e학습터 활동자료①	EBS 방송 국어 6~11쪽, 국어활동 6~7쪽
2교시	과목	수학	수학
	학습주제	50까지의 수 세기 복습하기	60, 70, 80, 90 알아보기
	활동내용	고래밥 수 세기	60, 70, 80, 90 수세기, 읽고 쓰기
	학습자료	e학습터 고래밥, 활동자료②	EBS 방송 수학 8~13쪽, 수학익힘 6~7쪽
3교시	과목	가을	가을
	학습주제	내 이웃 이야기	우리 주변 이웃 알아보기
	활동내용	'내 이웃 이야기'에서 배울 내용 알아보기	동화에서 이웃 찾기
	학습자료	e학습터 가을책 8~13쪽, 활동자료③	e학습터 가을책 14~15쪽, 활동자료⑥
4교시	과목	창체	가을
	학습주제	한자로 숫자 알아보기(1)	우리 주변 이웃 알아보기
	활동내용	一(일), 二(이), 三(삼), 四(사), 五(오)	그림 속 이웃 만들어 주기
	학습자료	e학습터 활동자료④	가을책 14~15쪽, 활동자료⑦
5차시	과목	창체	
	학습주제	한자로 숫자 알아보기(2)	
	활동내용	六(육), 七(칠), 八(팔), 九(구), 十(십)	
	학습자료	e학습터 활동자료⑤	
안내사항	① 등교 수업일 : 8/24(월), 8/27(목), 9/1(화), 9/4(금), 9/9(수) ② 원격수업은 EBS 방송, e학습터, 학습꾸러미, 교과서를 활용하여 운영합니다. ③ 편성 채널 : EBS 2TV, EBS플러스2 ④ 1학년 편성시간 : 1교시 9:00 ~ 9:30, 2교시 10:00 ~ 10:30 ※ EBS 초등 사이트에서 다시보기로 가능합니다. ⑤ 등교수업일에 교과서, 학습꾸러미, 원격수업 학부모확인서를 꼭 보내주세요. ⑥ EBS방송으로 수학 수업 시, 수학익힘책은 방송을 보지 않고 풀고, 가정에서 채점 해주시기 바랍니다.		

	【국어】 1학기 낱말 복습하기	1학년   반   번
	낱말 바르게 고쳐쓰기	이름











영상을 보고 틀린 낱말을 바르게 고쳐서 써봅시다.

번호	낱말	번호	낱말	번호	낱말
1		12		23	
2		13		24	
3		14		25	
4		15		26	
5		16		27	
6		17		28	
7		18		29	
8		19		30	
9		20		31	
10		21		32	
11		22		맞은개수	

	【수학】 50까지의 수 세기 복습하기	1학년 반 번
	고래밥 수 세기	이름

 e학습터 영상을 보고 하세요.


1. 몇 마리인지 세어 수를 쓰세요.

고래	오징어	불가사리	돌고래	꽃게	복어	거북	다랑어
							
( )마리	( )마리	( )마리	( )마리	( )마리	( )마리	( )마리	( )마리

2. 많은 것부터 차례로 이름을 쓰세요. \_\_\_\_\_

3. 가장 많이 들어 있는 것은 \_\_\_\_\_입니다.

4. 가장 적게 들어 있는 것은 \_\_\_\_\_입니다.

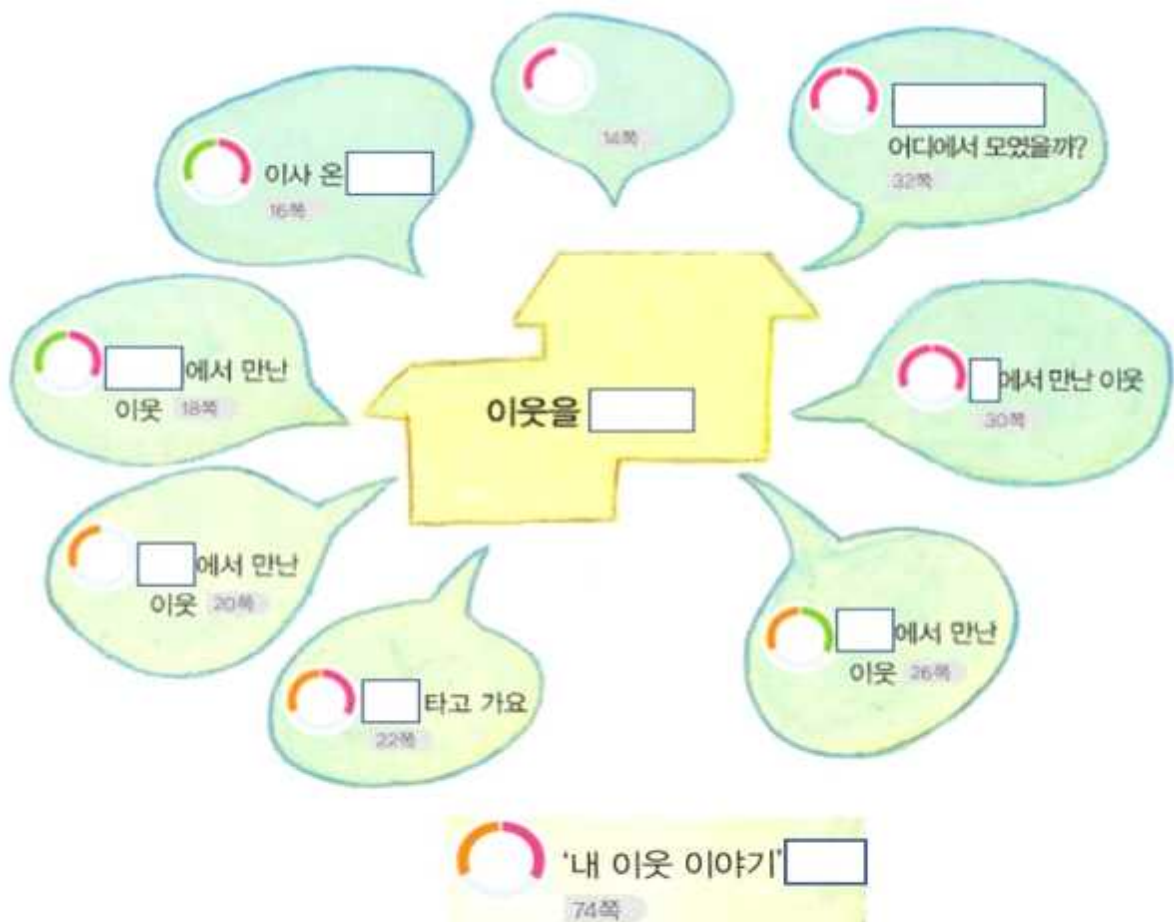
	<b>【가을】 내 이웃 이야기</b>	1학년 반 번
	<b>‘내 이웃 이야기’에서 배울 내용 알아보기</b>	이름

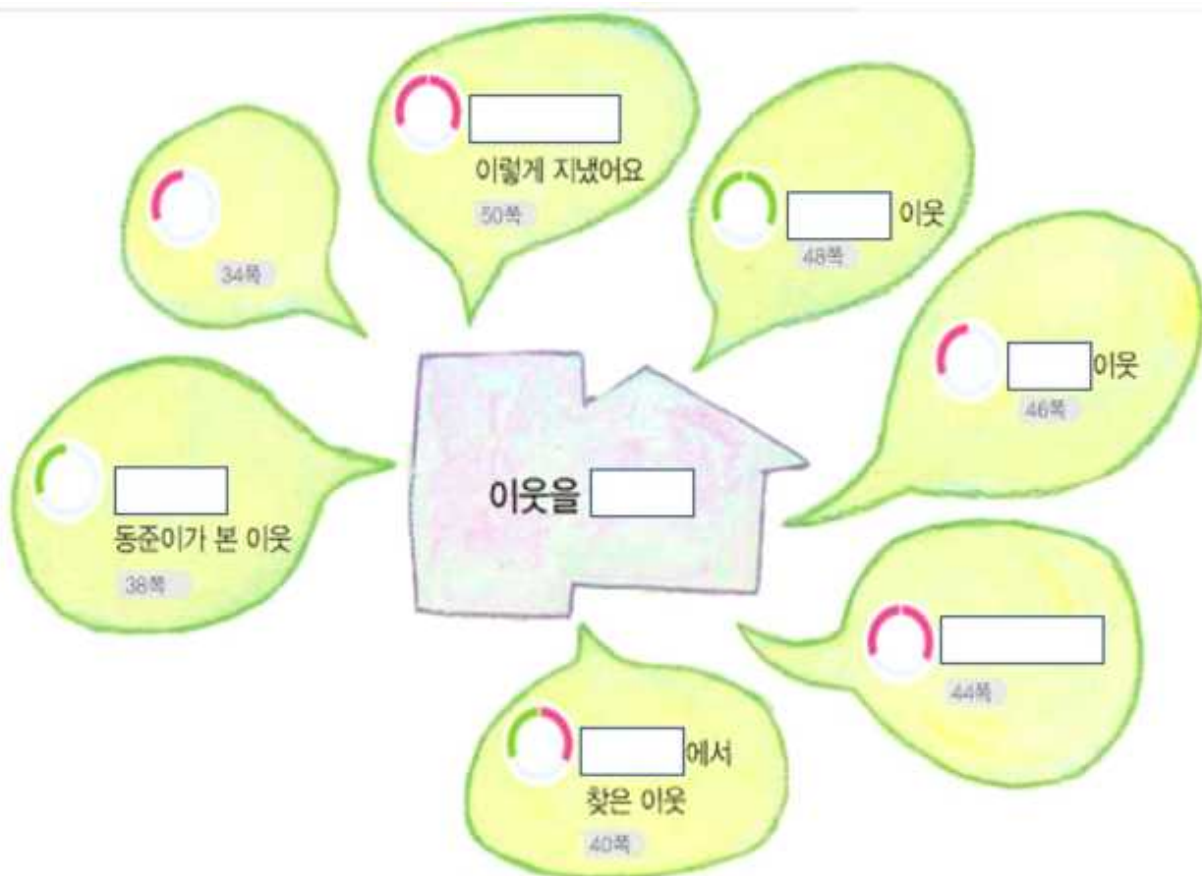
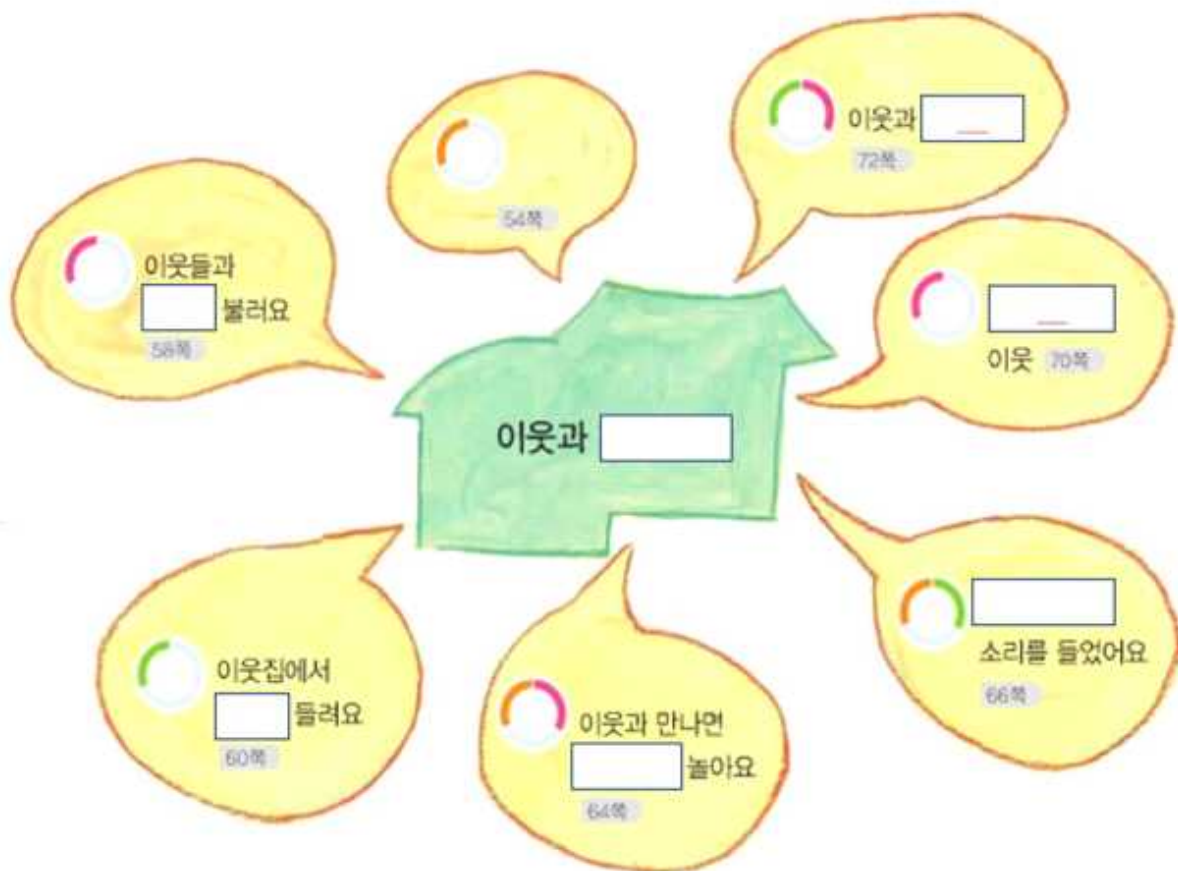
1. 가족이나 친척을 제외하고 나와 가깝게 지내는 사람들이 누가 있을까요?

(예) 우리반 친구 ○○이, 엄마 친구 ○○ 이모, 아래층 ○○ 형 등

2. 이웃과 함께 했던 일을 문장으로 써 보세요.

(예) 아빠 친구 ○○아저씨 가족과 식당에 가서 밥을 먹었어요. 유치원 친구 ○○와 수영장에 갔어요. 등







【창체】한자로 숫자 알아보기(1)

1학년 반 번


一(일), 二(이), 三(삼), 四(사), 五(오)


이름




수를 나타내는 한자를 알아봅시다.

一			
하나 일 : 一			
二			
둘 이 : 一 二			
三			
셋 삼 : 一 二 三			
四			
넷 사 : 一 二 三 四			
五			
다섯 오 : 一 二 三 四 五			

	【창체】한자로 숫자 알아보기(2)	1학년 반 번
	六(육), 七(칠), 八(팔), 九(구), 十(십)	이름

 수를 나타내는 한자를 알아 봅시다.

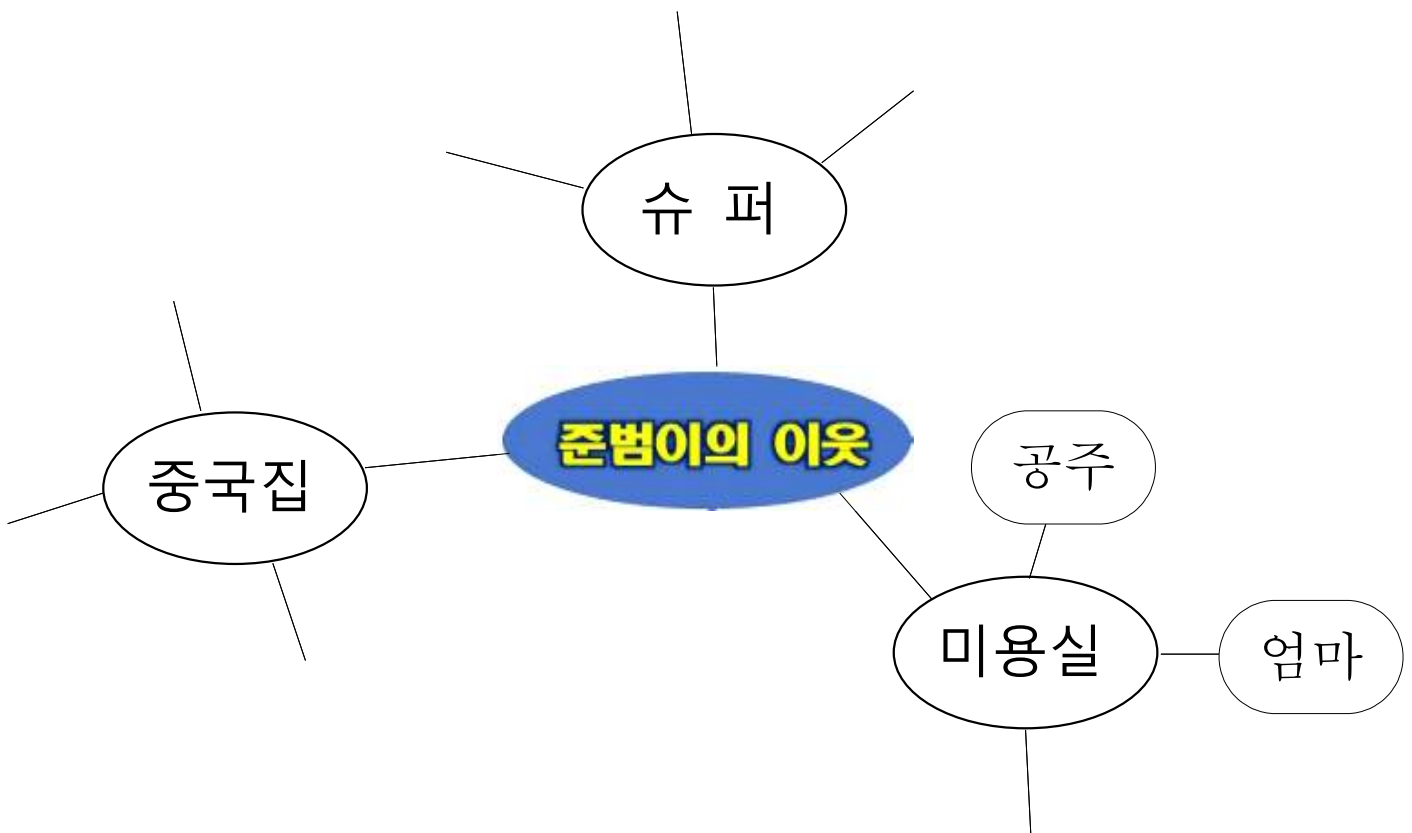
六			
여섯 륵 : 一 二 三 四 五 六			
七			
일곱 칠 : 一 二 三 四 五 六 七			
八			
여덟 팔 : 一 二 三 四 五 六 七 八			
九			
아홉 구 : 一 二 三 四 五 六 七 八 九			
十			
열 십 : 一 二 三 四 五 六 七 八 九 十			

	<b>【가을】 우리 주변 이웃 알아보기</b>	1학년   반   번
	동화에서 이웃 찾기	이름


1. 학교에서 새로 알게된 이웃을 찾아 2가지 이상 적어 보세요.

(예) 급식실에서 음식을 나누어 주시는 조리사 선생님을 만났어요. 새로운 친구 ○○를 만났어요.

2. '뒷집 준범이' 동화를 듣고, 준범이의 이웃을 떠올리며 생각 그물을 완성해보세요.





	<b>【가을】 우리 주변 이웃 알아보기</b> <b>그림 속 이웃 만들어주기</b>	1학년   반   번 이름
---	---	-------------------



아래의 그림을 감상하고 그림 속에 이웃을 그려주세요.

1. 먼저, 그림을 살펴봅니다.

이 그림은 빈센트 반 고흐가 그린 <정오-일에서 벗어나 휴식 취하기> 그림입니다. 그림 속 인물들이 지금 일을 마치고 잠시 휴식을 하고 있습니다. 무척 힘이 들었나 봅니다. 그림 속 인물 주변에 어떤 이웃이 있으면 좋을까요?



2. 뒷면의 종이에 1번 그림을 오려서 가운데에 붙이고, 그림 주변에 여러 이웃을 그려 줍니다.



그림 속 이웃 만들어주기

이름 (                      )