



1학년 학습꾸러미

1학년 ()반 ()번

이름 ()

군 산 동 초 등 학 교



원격수업 학부모 확인서 [5월 18일~5월 22일]

군산동초등학교 1학년 반 번 이름 ()

| 날짜 (요일) | | 1교시 | 2교시 | 3교시 | 4교시 | 5교시 | 부모님 확인(사인) | 선생님 확인 |
|-------------|----------------|-------------|-----|-----|----------|-----|---------------|-----------|
| 5.18 (월) | 과목 | 국어 | 수학 | 수학 | 국어 | | | |
| | 학습여부 (○, ×) | | | | | | | |
| 5.19 (화) | 과목 | 수학 | 봄 | 수학 | 국어 | 창체 | | |
| | 학습여부 (○, ×) | | | | | | | |
| 5.20 (수) | 과목 | 국어 | 수학 | 수학 | 창체 | | | |
| | 학습여부 (○, ×) | | | | | | | |
| 5.21 (목) | 과목 | 봄 | 수학 | 봄 | 봄 | 창체 | | |
| | 학습여부 (○, ×) | | | | | | | |
| 5.22 (금) | 과목 | 국어 | 안전 | 국어 | 국어 | 창체 | | |
| | 학습여부 (○, ×) | | | | | | | |
| 총 수업 일수 | | 5 일 | | | 총 수업 시수 | | 23 시간 | |
| 나의 수업 일수 | | () 일 | | | 나의 수업 시수 | | () 시간 | |

✧ 원격수업 출결 확인 방법 ✧

- ① 출결 확인은 당일 확인을 원칙으로 하며, 부득이한 경우 7일 이내에 최종 확인합니다.
- ② 1학년 원격수업 출결은 위의 학부모 확인서를 근거로 처리를 할 예정입니다.
- ③ 가정에서 원격 수업을 진행하시고, 학습 여부를 매일 정확하게 표시하신 후 담임교사가 공지하는 회신 날짜에 꼭 보내주시기 바랍니다.



원격수업 학부모 확인서 [5월 25일~5월 29일]

군산동초등학교 1학년 반 번 이름 ()

| 날짜 (요일) | | 1교시 | 2교시 | 3교시 | 4교시 | 5교시 | 부모님 확인(사인) | 선생님 확인 |
|-------------|----------------|-------------|-----|-----|----------|-----|---------------|-----------|
| 5.25 (월) | 과목 | 국어 | 수학 | 봄 | 봄 | | | |
| | 학습여부 (○, ×) | | | | | | | |
| 5.26 (화) | 과목 | 수학 | 봄 | 봄 | 봄 | 창체 | | |
| | 학습여부 (○, ×) | | | | | | | |
| 5.27 (수) | 과목 | 국어 | 수학 | 봄 | 창체 | | | |
| | 학습여부 (○, ×) | | | | | | | |
| 5.28 (목) | 과목 | 봄 | 수학 | 봄 | 국어 | 창체 | | |
| | 학습여부 (○, ×) | | | | | | | |
| 5.29 (금) | 과목 | 국어 | 안전 | 봄 | 봄 | 국어 | | |
| | 학습여부 (○, ×) | | | | | | | |
| 총 수업 일수 | | 5 일 | | | 총 수업 시수 | | 23 시간 | |
| 나의 수업 일수 | | () 일 | | | 나의 수업 시수 | | () 시간 | |

✧ 원격수업 출결 확인 방법 ✧

- ① 출결 확인은 당일 확인을 원칙으로 하며, 부득이한 경우 7일 이내에 최종 확인합니다.
- ② 1학년 원격수업 출결은 위의 학부모 확인서를 근거로 처리를 할 예정입니다.
- ③ 가정에서 원격 수업을 진행하시고, 학습 여부를 매일 정확하게 표시하신 후 담임교사가 공지하는 회신 날짜에 꼭 보내주시기 바랍니다.

원격수업 1학년 주간학습계획안 [5월 18일 ~5월 22일]

5월 3주

5월 18일(월) ~ 5월 22일(금)

| 시간 | 구분 | 5.18(월) | 5.19(화) | 5.20(수) | 5.21(목) | 5.22(금) |
|---------------------------------|------|---|---------------------|------------------------------------|---------------------------------|---------------------------|
| 1교시 (09:00~09:30) EBS방송시청 | 과목 | 국어 | 수학 | 국어 | 봄 | 국어 |
| | 학습주제 | 자음자 놀이하기 | 여러 가지 모양 | 모음자의 모양 | 봄 동산에 사는 친구들 | 모음자의 이름 |
| | 활동내용 | 여러 가지 자음자 놀이 | 여러 가지 모양을 알아보기 | 모음자 모양 찾기 | 봄 동산에 사는 친구들 만들기 | 모음자의 이름 알기 |
| | 학습자료 | EBS 방송 국어 56~61쪽 | EBS 방송 수학 40~43쪽 | EBS 방송 국어 62~67쪽 | EBS 방송 봄 68~69쪽 | EBS 방송 국어 68~73쪽 |
| 2교시 (10:00~10:30) EBS방송시청 | 과목 | 수학 | 봄 | 수학 | 수학 | 안전한 생활 |
| | 학습주제 | 여러 가지 모양 | 봄 친구들을 만나요 | 여러 가지 모양 | 여러 가지 모양 | 길 위에서 안전하게 행동해요 |
| | 활동내용 | 여러 가지 모양 찾기 | '봄이 왔어요' 노래 부르기 | 여러 가지 모양 만들기 | 모양 찾기 놀이 | 신호등과 표지판 알기 |
| | 학습자료 | EBS 방송 수학 34~39쪽 | EBS 방송 봄 58~63쪽 | EBS 방송 수학 44~45쪽 수학익힘 28~29쪽 | EBS 방송 수학 46~49쪽 수학익힘 30쪽 | EBS 방송 안전한생활 32~37쪽 |
| 3교시 | 과목 | 수학 | 수학 | 수학 | 봄 | 국어 |
| | 학습주제 | 여러 가지 모양 | 여러 가지 모양 | 여러 가지 모양 | 봄 동산에 사는 친구들 | 모음자의 이름 |
| | 활동내용 | 여러 가지 모양 찾기 | 여러 가지 모양 찾기(2) | 여러 가지 모양 알아보기 | 나비 만드는 방법 알기 | 모음자의 이름 선으로 잇기 |
| | 학습자료 | 수학익힘 23~25쪽 | 활동자료 ① | 활동자료 ③ | e학습터 | 국어활동 28~31쪽 |
| 4교시 | 과목 | 국어 | 국어 | 창체 | 봄 | 국어 |
| | 학습주제 | 자음자 쓰기 | 자음자 쓰기 | 숫자와 친해져요 | 봄 동산에 사는 친구들 | 자음자 놀이하기 |
| | 활동내용 | 자음자 찾아 쓰기 | 자음자 찾아 쓰기 | 숫자 바르게 쓰기 | 나비 만들기 | 고무찰흙으로 자음자 만들기 |
| | 학습자료 | 국어활동 18~21쪽 | 국어활동 22~27쪽 | 활동자료 ④ | 활동자료 ⑤ 개인준비물: 요구르트 스푼가락 | 활동자료 ⑦ 고무찰흙 |
| 5차시 | 과목 | | 창체 | | 창체 | 창체 |
| | 학습주제 | | 숫자와 친해져요 | | 숫자와 친해져요 | 숫자와 친해져요 |
| | 활동내용 | | 숫자 바르게 쓰기 | | 숫자 바르게 쓰기 | 고무찰흙으로 숫자 만들기 |
| | 학습자료 | | 활동자료 ② | | 활동자료 ⑥ | 활동자료 ⑧ 고무찰흙 |
| 학습 안내 | | ★1,2교시는 EBS 방송 시청하고, 3교시 부터는 e학습터나 학습꾸러미로 수업을 진행합니다.★ · 저작권법(제25조2항)에 따라 학교 수업을 위한 저작물은 공유 또는 게시하는 행위는 저작권법 위반에 해당 될 수 있습니다. · 학습 중 궁금한 것이 생기거나 어려움이 있을 경우 담임 선생님께 전화나 문자로 문의하시면 됩니다. ※ 위 시간표는 원격수업용 시간표입니다. | | | | |

원격수업 1학년 주간학습계획안 (5월 25일~5월 29일)

5월 4주

5월 25일(월) ~ 5월 29일(금)

| 시간 | 구분 | 5.25(월) | 5.26(화) | 5.27(수) | 5.28(목) | 5.29(금) |
|---------------------------------|------|---|--------------------------------|---------------------|-----------------------|-------------------------------------|
| 1교시 (09:00~09:30) EBS방송시청 | 과목 | 국어 | 수학 | 국어 | 봄 | 국어 |
| | 학습주제 | 모음자 읽기 | 덧셈과 뺄셈 | 모음자 쓰기 | 새싹과 친구 | 모음자 놀이 |
| | 활동내용 | 모음자 읽기 | 모으기와 가르기 | 모음자 쓰기 | 새싹과 친구가 되어보기 | 모음자 놀이하기 |
| | 학습자료 | EBS 방송 국어 74~79쪽 | EBS 방송 수학 54~57쪽 | EBS 방송 국어 80~85쪽 | EBS 방송 봄 78~83쪽 | EBS 방송 국어 86~91쪽 |
| 2교시 (10:00~10:30) EBS방송시청 | 과목 | 수학 | 봄 | 수학 | 수학 | 안전한 생활 |
| | 학습주제 | 단원 마무리 | 생명의 소중함 | 덧셈과 뺄셈 | 덧셈과 뺄셈 | 교통안전 |
| | 활동내용 | 얼마나 알고 있나요 | 생명은 소중해요 | 모으기와 가르기 | 덧셈 나타내기 | 안전하게 건너요 |
| | 학습자료 | EBS 방송 수학 50~53쪽 | EBS 방송 봄 70~75쪽 | EBS 방송 수학 58~63쪽 | EBS 방송 수학 63~67쪽 | EBS 방송 안전한생활 38~43쪽 |
| 3교시 | 과목 | 봄 | 봄 | 봄 | 봄 | 봄 |
| | 학습주제 | 씨앗을 심어요 | 씨앗을 심어요 | 싹이 자라요 | 우리가 도와줄게 | 봄놀이가 다녔어요(1) |
| | 활동내용 | 봄 선화 심기 | 씨앗 관찰하기 | 식물이 자라는 모습 | 새싹이 잘 자라기 위해 필요한 것 | 봄놀이하는 모습 표현하기 |
| | 학습자료 | e학습터 봄 72~75쪽 활동자료 ⑨ | 활동자료 ⑩ | 봄 80쪽 활동자료 ⑫ | 봄 84~85쪽 활동자료 ⑭ | e학습터 봄 100~101쪽 활동자료 ⑯ |
| 4교시 | 과목 | 봄 | 봄 | 창체 | 국어 | 봄 |
| | 학습주제 | 나만의 화분 | 쑥쑥 자라라 | 선을 그려요 | 모음자 읽기 | 봄놀이가 다녔어요(2) |
| | 활동내용 | 나만의 화분 만들기 | 노래 부르기 | 연필 바르게 잡고 선긋기 | 동물 이름 읽기 | 봄놀이하는 모습 표현하기 |
| | 학습자료 | e학습터 화분 | e학습터 봄 78~79쪽 | 활동자료 ⑬ | 국어활동 32~33쪽 | 활동자료 ⑯ |
| 5차시 | 과목 | | 창체 | | 창체 | 국어 |
| | 학습주제 | | 우리반 시간표 | | 학교 질서 안전 | 모음자 쓰기 |
| | 활동내용 | | 우리반 시간표 만들기 | | 사뿐사뿐 뽀드득뽀드득 | 모음자를 따라 쓰기 |
| | 학습자료 | | 두근두근 1학년 63쪽, 79쪽 활동자료 ⑪ | | e학습터 활동자료 ⑮ | 국어활동 34~39쪽 |
| 학습 안내 | | ★1,2교시는 EBS 방송 시청하고, 3교시 부터는 e학습터나 학습꾸러미로 수업을 진행합니다.★ · 저작권법(제25조2항)에 따라 학교 수업을 위한 저작물은 공유 또는 게시하는 행위는 저작권법 위반에 해당 될 수 있습니다. · 학습 중 궁금한 것이 생기거나 어려움이 있을 경우 담임 선생님께 전화나 문자로 문의하시면 됩니다. ※ 위 시간표는 원격수업용 시간표입니다. | | | | |

원격수업 e학습터 자료 안내


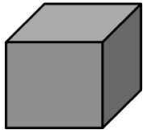
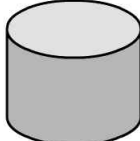

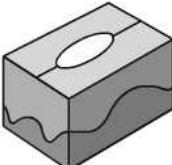
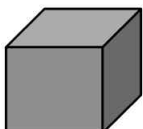
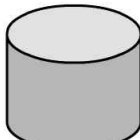


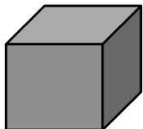
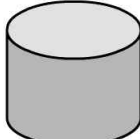

| 날짜(요일) | 교시 | 학습주제 | e학습터 자료 | 비고 |
|---------|----|--------------------|---|-----|
| 5.26(화) | 4 | ‘쑥쑥 자라라’ 동요 부르기 | 쑥쑥 자라라 https://www.youtube.com/watch?v=5ABQEcWbKeU | 유튜브 |

※ 해당 일에는 e학습터를 이용하여 학습할 수 있도록 해 주세요.

| | | |
|---|----------------------|-------------|
|  | 【수학】 여러 가지 모양 | 1학년 반 번 |
| | 여러 가지 모양 찾기 | 이름 |


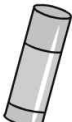



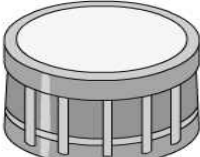

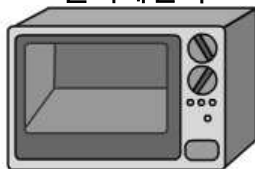






같은 모양을 찾아 ○표 하세요.

| | | | |
|--|--|---|--|
|  |  |  |  |
|  |  |  |  |
|  |  |  |  |





같은 모양끼리 모으려고 합니다. 빈칸에 물건의 번호를 쓰세요.


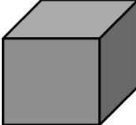
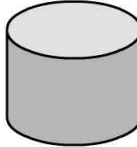


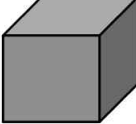
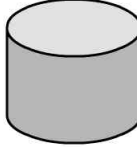


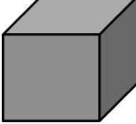
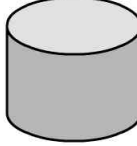

| | | | | |
|---|---|--|---|--|
| 음료수 캔  | 풀  | 과자상자  | 배구공  | 지우개  |
| ① 북  | ② 볼링공  | ③ 전자레인지  | ④ 농구공  | ⑤ ⑥ ⑦ ⑧ ⑨ |

| | |
|---|--|
|  | |
|  | |
|  | |

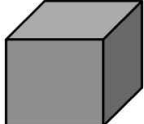
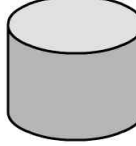

| | | | | | | | |
|----|---|-----|---|---|---|--|--|
| 하나 | 일 | ① ↓ | ⋮ | ⋮ | ⋮ | | |
| ⋮ | ⋮ | ⋮ | ⋮ | ⋮ | ⋮ | | |
| 둘 | 이 | ① ↗ | 2 | 2 | 2 | | |
| 2 | 2 | 2 | 2 | 2 | 2 | | |
| | | | | | | | |
| 셋 | 삼 | ① ↗ | 3 | 3 | 3 | | |
| 3 | 3 | 3 | 3 | 3 | 3 | | |
| | | | | | | | |

| | | |
|---|----------------------|-------------|
|  | 【수학】 여러 가지 모양 | 1학년 반 번 |
| | 여러 가지 모양 알아보기 | 이름 |

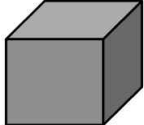
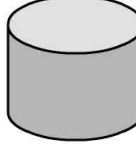

 같은 모양을 찾아 ○표 하세요.

| | | | |
|--|---|--|---|
|  |  |  |  |
|  |  |  |  |
|  |  |  |  |




























 잘 쌓을 수 있는 모양을 모두 찾아 ○표 하세요.


| | | |
|---|---|---|
|  |  |  |
|---|---|---|

 잘 굴러가는 모양을 모두 찾아 ○표 하세요.

| | | |
|---|---|---|
|  |  |  |
|---|---|---|

| | | |
|--|---------------|---------|
|  | 【창체】 숫자와 친해져요 | 1학년 반 번 |
| | 숫자 바르게 쓰기 | 이름 |

| | | | | | | | |
|---|---|---|---|---|---|--|--|
| 넷 | 사 | ① 4 ② |  |  |  | | |
|  |  |  |  |  |  | | |
| 다섯 | 오 | ① 5 ② |  |  |  | | |
|  |  |  |  |  |  | | |
| | | | | | | | |
| 여섯 | 육 | ① 6 |  |  |  | | |
|  |  |  |  |  |  | | |
| | | | | | | | |

| | | |
|---|-------------------------|-------------|
|  | 【봄】 봄 동산에 사는 친구들 | 1학년 반 번 |
| | 나비 만들기 | 이름 |



 나비를 만들어 봅시다.(e학습터 시청)



나비 만들기

- ①나비 모양 중 하나를 골라 예쁘게 색칠하기
- ②나비 모양을 따라 가위로 자르기
- ③분홍 숟가락에 나비 붙이기
- ④숟가락에 눈알 스티커 붙여서 완성


































예시 작품








| | | |
|---|---------------|---------|
|  | 【창체】 숫자와 친해져요 | 1학년 반 번 |
| | 숫자 바르게 쓰기 | 이름 |

| | | | | | | | |
|--|---|---|---|---|---|--|--|
| <p>일곱</p>  | 칠 |  |  |  |  | | |
|  |  |  |  |  |  | | |
| <p>여덟</p>  | 팔 |  |  |  |  | | |
|  |  |  |  |  |  | | |
| | | | | | | | |
| <p>아홉</p>  | 구 |  |  |  |  | | |
|  |  |  |  |  |  | | |
| | | | | | | | |

| | | |
|---|------------------------|-------------|
|  | 【국어】 재미있게 ㄱ ㄴ ㄷ | 1학년 반 번 |
| | 자음자 놀이하기 | 이름 |



고무찰흙으로 자음자 만들기

| | | | |
|---|---|---|---|
| ㄱ | ㄴ | ㄷ | ㄹ |
| ㅁ | ㅂ | ㅅ | ㅇ |
| ㅈ | ㅊ | ㅋ | ㅌ |
| ㅈ | ㅊ | | |



고무찰흙으로 내 이름 만들기

| | | |
|--|--|--|
| | | |
|--|--|--|



아래 글에서 자음자를 찾아 색연필로 ○표 하세요.

군산

동초등학교

1학년 친구들










얼른 만나요

사랑해요

| | | |
|---|----------------------|-------------|
|  | 【창체】 숫자와 친해져요 | 1학년 반 번 |
| | 숫자 만들기 | 이름 |




숫자를 바르게 써보세요.

| | | | | |
|---|---|---|---|---|
|  |  |  |  |  |
|  |  |  |  | |



고무찰흙으로 숫자 만들기

| | | |
|---|---|---|
| 1 | 2 | 3 |
| 4 | 5 | 6 |
| 7 | 8 | 9 |

| | | |
|---|--------------------|-------------|
|  | 【봄】 씨앗을 심어요 | 1학년 반 번 |
| | 봉선화 씨앗 심기 | 이름 |



봉선화 화분 만드는 방법을 알아봅시다.(e학습터 영상 시청)


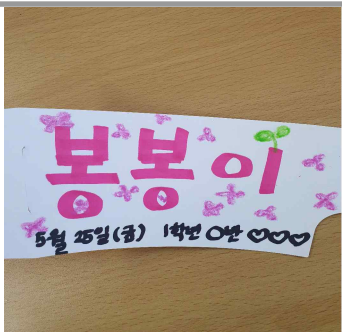
1. 화분 뚜껑을 열고 안에 들어있는 준비물을 모두 꺼내요.(준비물)
2. 준비물을 확인해요
 봉선화 씨앗, 흙, 끈, 작은 화분(흰색), 큰 화분(투명)
 화분이름 스티커, 봉선화 키우기 설명서(꽃무늬)
 *씨앗을 자세히 관찰해 보세요
3. 작은 화분에 끈 끼우기
4. 작은 화분에 흙 넣고 축축해지도록 물 주기
5. 씨앗 골고루 심기
6. 분무기로 물 살짝 뿌리기
7. 큰 화분에 물 채우고 작은 화분 넣기




나만의 봉선화 화분 꾸미기(e학습터 영상 시청)

준비물: 봉선화 키우기 설명서, 색연필, 싸인펜

1. 봉선화 키우기 설명서 뒷편 하얀 종이를 펴요.
2. 봉선화의 이름을 지어 크게 쓰고 예쁘게 꾸며요.
3. 내 이름, 심은 날짜를 써요.(5월 25일 월요일)
4. 내가 꾸민 부분이 나오도록 큰 화분과 작은 화분 사이에 종이를 끼워요.



| | | |
|---|-------------|---------|
|  | 【봄】 씨앗을 심어요 | 1학년 반 번 |
| | 씨앗 관찰하기 | 이름 |



씨앗을 자세히 살펴보고 특징을 이야기해 보세요.





점선을 따라 씨앗과 식물을 연결해 보세요.



| | | | | | | |
|---|---------------|--|--|--|--|---------------|
|  | 【창체】우리반 시간표 | | | | | 1학년 반 번 |
| | 우리반 시간표를 알아보요 | | | | | 이름 |



우리 반 시간표를 보고 두근두근 1학년에 우리 반 시간표를 완성해 보세요.(두근두근 1학년 63쪽, 79쪽)

| 1학년 1반 | | | | | |
|--------|----|----|----|----|----|
| 요일 | 월 | 화 | 수 | 목 | 금 |
| 1 | 국어 | 통합 | 국어 | 국어 | 국어 |
| 2 | 수학 | 창체 | 통합 | 국어 | 국어 |
| 3 | 통합 | 통합 | 창체 | 수학 | 수학 |
| 4 | 통합 | 통합 | 창체 | 통합 | 통합 |
| 5 | | 수학 | | 통합 | 통합 |


| 1학년 2반 | | | | | |
|--------|----|----|----|----|----|
| 요일 | 월 | 화 | 수 | 목 | 금 |
| 1 | 국어 | 국어 | 국어 | 국어 | 국어 |
| 2 | 수학 | 통합 | 수학 | 수학 | 국어 |
| 3 | 통합 | 통합 | 통합 | 통합 | 통합 |
| 4 | 통합 | 수학 | 통합 | 통합 | 통합 |
| 5 | | 창체 | | 창체 | 창체 |

| 1학년 3반 | | | | | |
|--------|----|----|----|----|----|
| 요일 | 월 | 화 | 수 | 목 | 금 |
| 1 | 국어 | 창체 | 창체 | 국어 | 국어 |
| 2 | 수학 | 수학 | 창체 | 국어 | 국어 |
| 3 | 통합 | 통합 | 수학 | 수학 | 통합 |
| 4 | 통합 | 통합 | 통합 | 통합 | 통합 |
| 5 | | 국어 | | 통합 | 통합 |

| 1학년 4반 | | | | | |
|--------|----|----|----|----|----|
| 요일 | 월 | 화 | 수 | 목 | 금 |
| 1 | 창체 | 국어 | 통합 | 국어 | 수학 |
| 2 | 창체 | 수학 | 국어 | 국어 | 국어 |
| 3 | 통합 | 창체 | 수학 | 수학 | 통합 |
| 4 | 국어 | 통합 | 통합 | 통합 | 통합 |
| 5 | | 통합 | | 통합 | 통합 |




통합수업은 음악, 미술, 체육 수업으로 교과서는 봄, 여름, 가을, 겨울입니다.

| | | |
|---|-------------------|-------------|
|  | 【봄】 싹이 자라요 | 1학년 반 번 |
| | 식물이 자라는 모습 | 이름 |



새싹이 자라는 모습을 살펴보고, 모습을 이야기해 보세요.



새싹과 꽃을 몸으로 표현해 보세요.



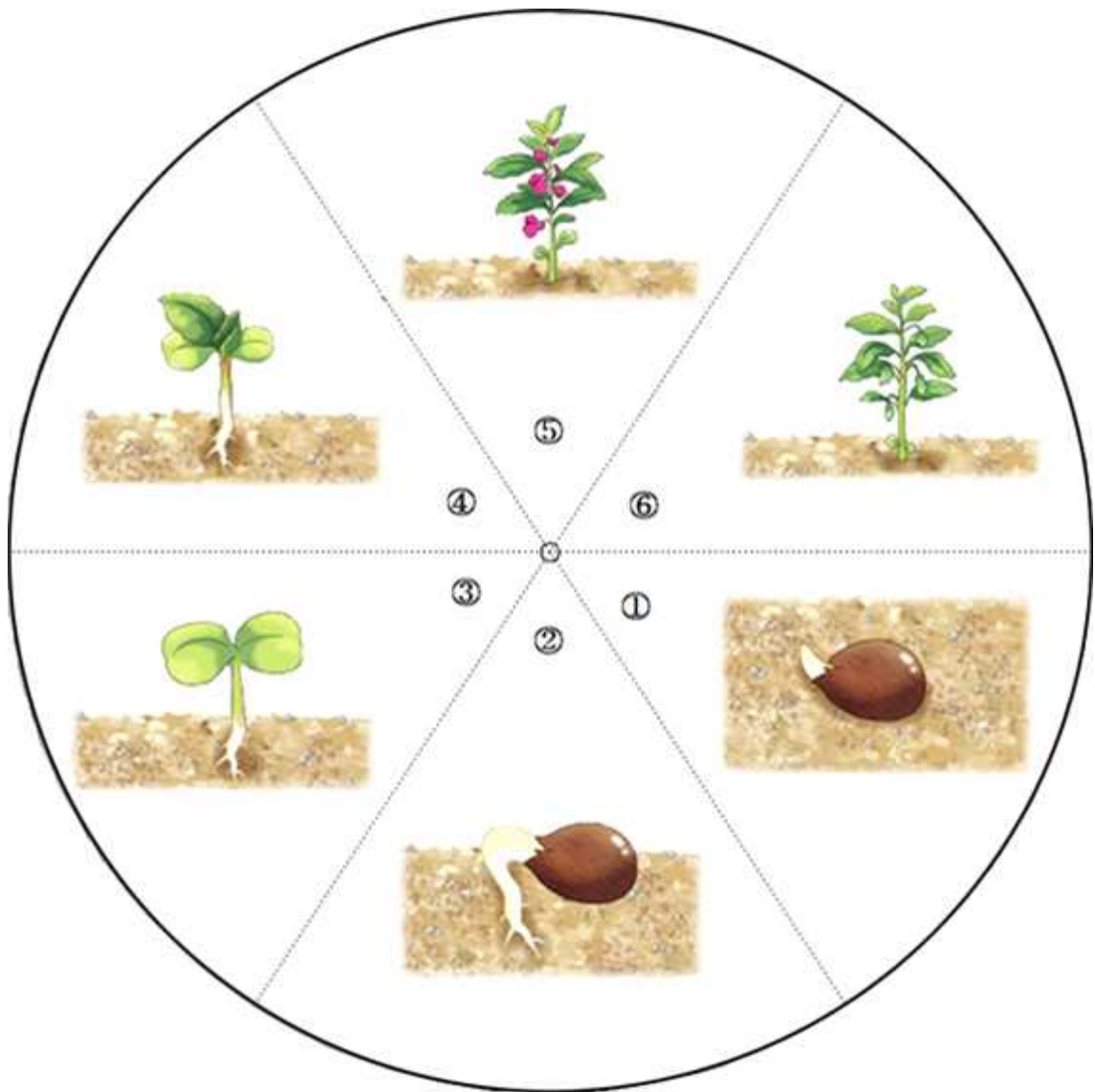


식물이 자라는 과정을 나타낸 돌림책을 만들어 보세요.(봄 80쪽)



- 만드는 방법 -

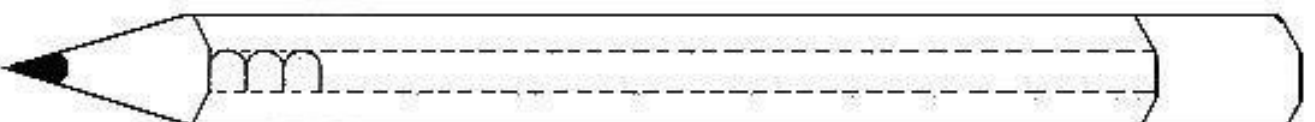
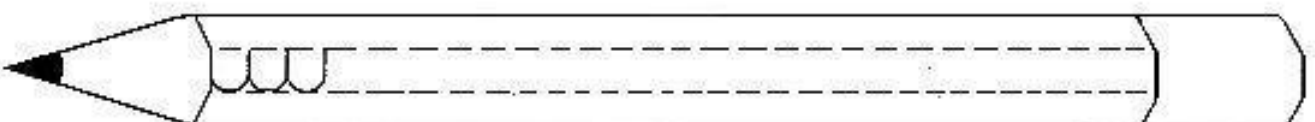

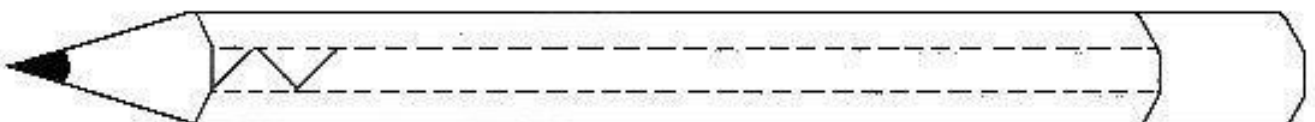
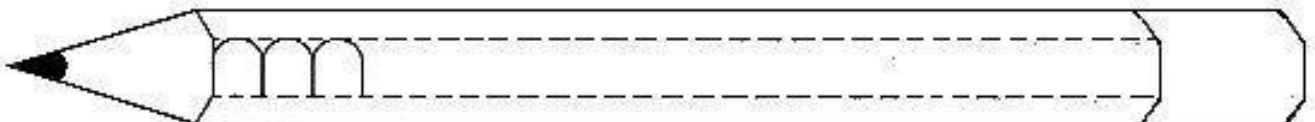
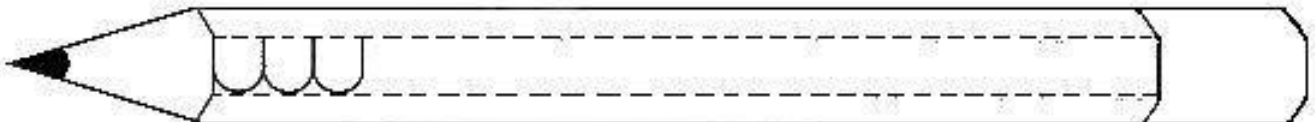
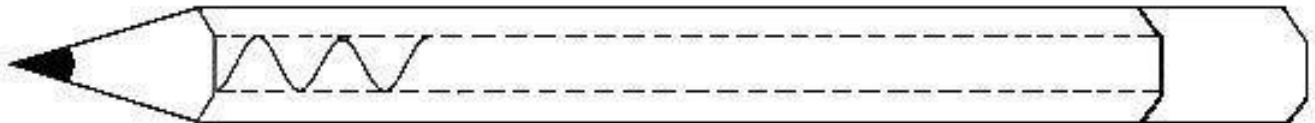
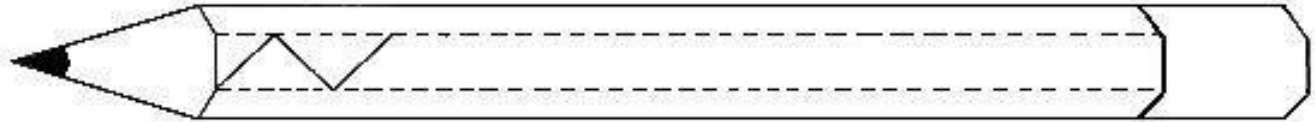
- ① (윗면)과 (아랫면)을 동그라미 모양의 바깥 선을 따라 가위로 예쁘게 천천히 잘라 주세요.
- ② (윗면)의 회색 부분은 가위로 잘라 버려주세요.
- ③ (아랫면)위에 (윗면)을 포개어 겹친 후
할핀으로 고정시켜 주세요.
- ④ (아랫면)을 돌려보면서 씨앗이 자라는 과정을 살펴보세요.




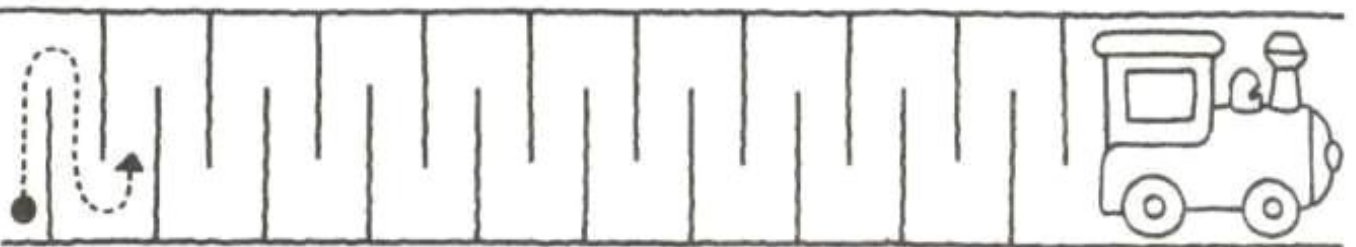
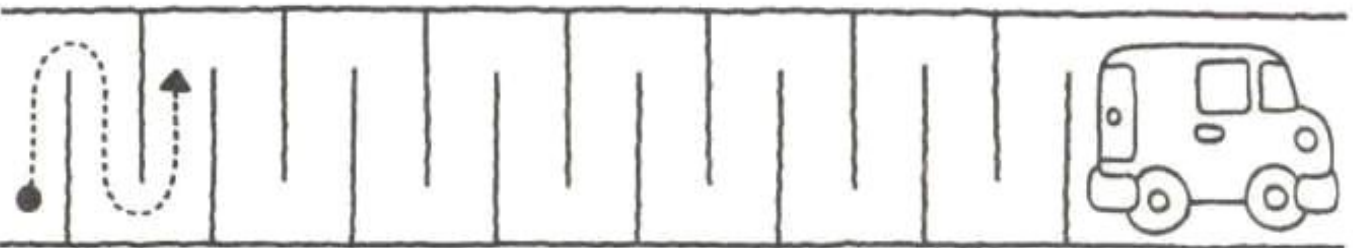
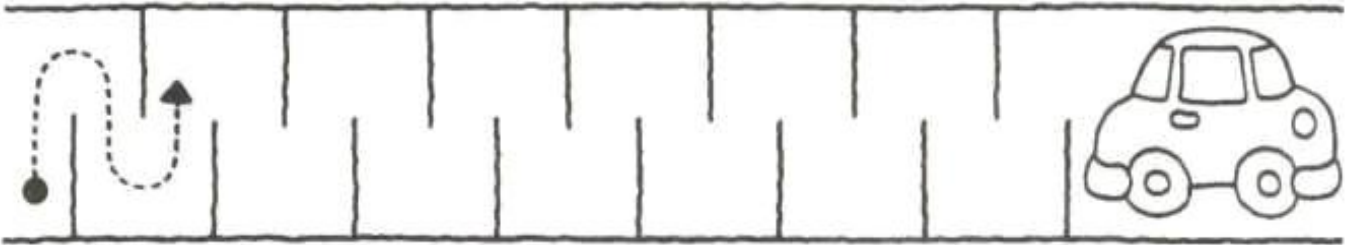
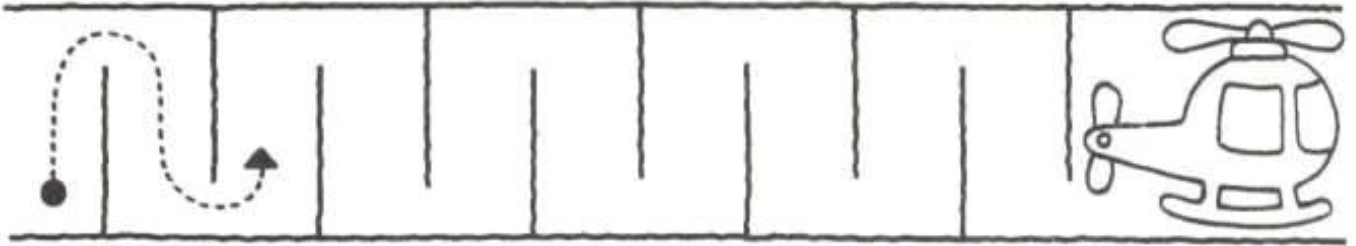
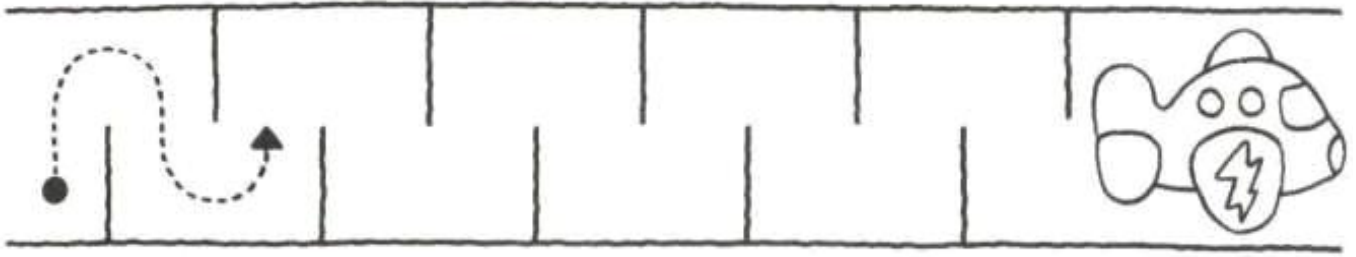
(아랫면)

| | | |
|--|-----------------|---------------|
|  | 【창체】 선을 그려요 | 1학년 반 번 |
| | 연필을 바르게 잡고 선 긋기 | 이름 |


 연필을 바르게 잡고 연필 안에 있는 선을 연결해서 천천히 그어 보세요.




 연필을 바르게 잡고 선을 연결해서 타는 물건까지 가 보세요.




| | | |
|---|---------------------------|---------------|
|  | 【봄】 우리가 도와줄게 | 1학년 반 번 |
| | 새싹이 잘 자라기 위해 필요한 것 | 이름 |


 새싹이 잘 자라기 위해 꼭 필요한 것이 3가지 있어요.
아래 그림에서 찾아 ○로 표시해 주세요.



 이 세상에 해, 물, 흙이 없어진다면 새싹에게 어떤 일이 일어날까요?
그림으로 그려보세요



| | | |
|---|------------------|---------|
|  | 【창체】 사뿐사뿐 뽀드득뽀드득 | 1학년 반 번 |
| | 학교에서 지켜야 하는 안전수칙 | 이름 |


 다음 그림을 보고 복도를 바르게 사용하는 모습에 ○표 해주세요.



()



()

 다음 그림을 보고 계단을 바르게 사용하는 모습에 ○표 해주세요.




()




()



()

 바르게 손 씻는 방법을 알아보고 30초 이상 깨끗이 손을 씻어봅시다.
(e학습터 영상 시청)

| | | |
|---|---------------|---------|
|  | 【봄】 봄놀이 다녀왔어요 | 1학년 반 번 |
| | 봄놀이 모습을 표현해요 | 이름 |

 봄놀이 하는 모습을 다양한 방법으로 표현해 보세요(교과서 봄 100~101쪽)