

학생승마 지원사업 전산 시스템

사용 메뉴얼

원활한 신청을 위해 PC(윈도우) 사용을 권장드립니다.

강습생(보호자)



사용 매뉴얼 강습생(보호자)

1 호스피아 회원가입

HORSEPIA
말 산업 정보 포털

통합검색

아이디

비밀번호

☐ 아이디 기억하기

로그인

회원가입 ID찾기 | PW찾기

회원유형선택
일반회원과 마권구매회원으로 가입이 가능합니다.

일반회원

웹툰 홈페이지를 통해 가입하신 인터넷 회원을 말하며 하나의 아이디로 관리사이드 (기입, 경마, 애프터파크)를 중복 로그인 없이 편리하고 안전하게 이용가능 합니다. 이용서비스게시판, 이벤트, 커뮤니티

일반회원가입

이용서비스
게시판, 이벤트, 커뮤니티

마권구매회원

마권구매안내 홈페이지를 통해 가입하신 회원을 말하며 마권발매에 필요한 계좌정보 조회, 실시간 이체 등의 서비스 이용이 가능합니다. 단, 일반회원 서비스 및 마권구매회원 정보수정, 계좌 비밀번호 등을 변경하기 위해서는 일반회원 가입을 반드시 해주셔야 합니다.

마권구매회원가입

이용서비스
계좌정보조회, 계좌이체내역, 마권구매현황, 마일리지

실명인증
본인명의의 휴대폰으로 인증 후 가입 하실 수 있습니다.

휴대폰 인증

1. 호스피아 홈페이지(www.horsepia.com)에서 회원 가입합니다.(마사회 홈페이지 통합 회원 가입)

- 학생 명의 핸드폰이 있는 경우 '학생 계정'으로 가입하고 학생 명의 핸드폰이 없는 경우 '보호자 계정'으로 가입

2. 회원 유형 '일반회원'으로 가입을 진행합니다.

3. 학생 명의 핸드폰 또는 보호자 명의 핸드폰 실명인증을 진행합니다.

사용 매뉴얼 강습생(보호자)

1 호스피아 회원가입

회원필수 정보

이름(실명) *

정미애

아이디(ID) *

ekdnjs3716 중복확인

① 공백 없이 영문소문자, 숫자혼합 4자~10자 이내

비밀번호 *

① 영문, 특수문자는(5@!%#7&)만 사용가능, 숫자 혼합 8~15이내
연속된 문자열(예:123,321,abc,cba 등)은 사용 불가

비밀번호 확인 *

한번 더 입력하시기 바랍니다.

거주지역 *

시도 선택 시군구 선택

회원추가 정보 입력

주 방문지 *

1순위 선택하세요.

2순위 선택하세요.

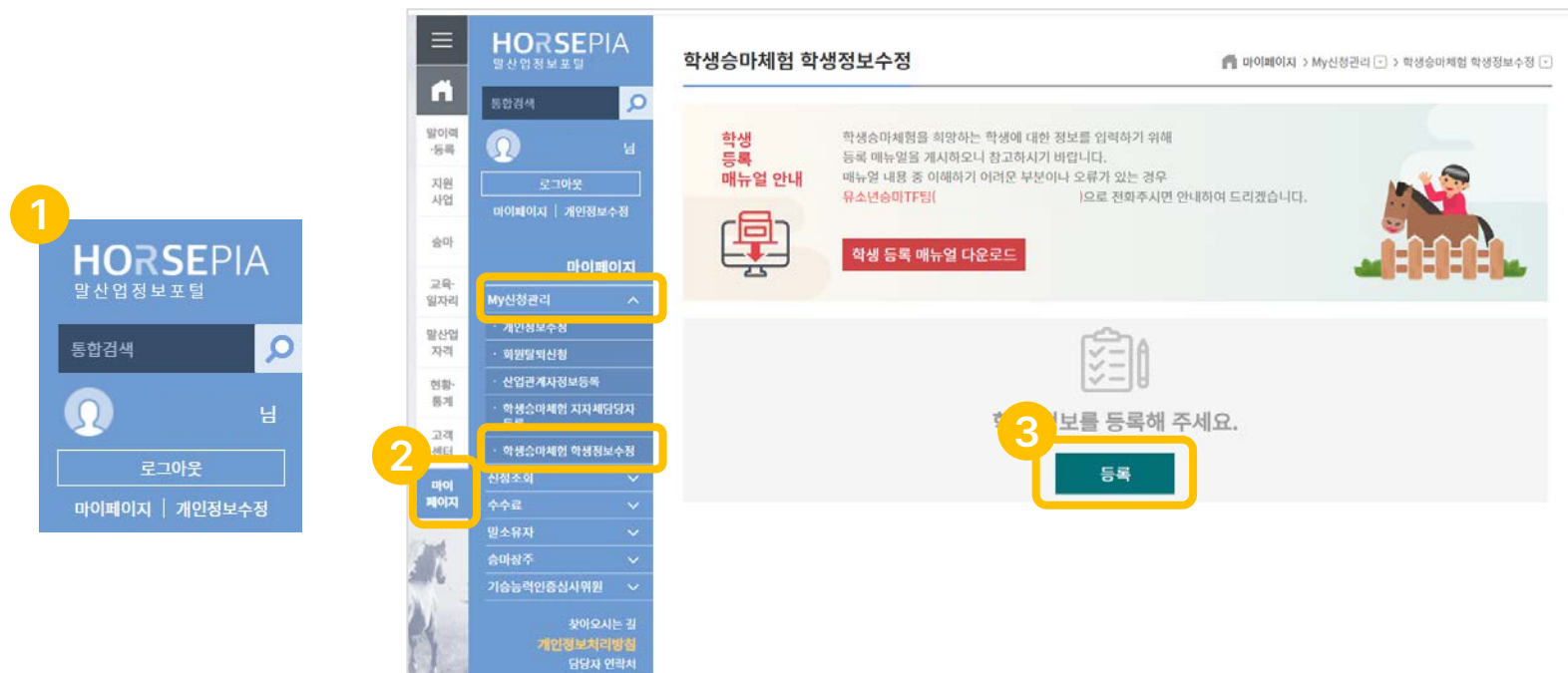
3순위 선택하세요.

4. 아이디, 비밀번호 등 가입에 필요한 기본 정보를 입력합니다.

- 회원 추가 정보의 '주 방문지' 순위는 경마시설 관련 설문으로 신청과 무관합니다.

사용 매뉴얼 강습생(보호자)

2 학생정보 등록



1. 호스피아(www.horsepia.com) 홈페이지 로그인

2. 마이페이지 > MY신청관리 > 학생승마 학생정보 등록/수정 > 등록 버튼 선택

3. 로그인한 계정의 핸드폰 실명인증 진행

사용 매뉴얼 강습생(보호자)

2 학생정보 등록

HORSEPIA
말산업정보포털

로그아웃 마이페이지 | 개인정보수정

마이페이지

4

학생승마체험 학생정보수정

마이페이지 > My신청관리 > 학생승마체험 학생정보수정

학생등록신청서

신청자정보

성명 *	***	아이디 *	
신청자 전화번호	010		

학생 정보

학생성명 *		성별	<input checked="" type="radio"/> 남 <input type="radio"/> 여
생년월일 *	예) 2021-01-01	학생 비상연락처	
학교검색 *		소재지 *	
학교밖 청소년 *	<input type="checkbox"/>	시설명 *	
학년 *	1	신청인과의 관계 *	부모

20 년 월 일

신고인 성명 *** (인)

한국마사회장 귀하

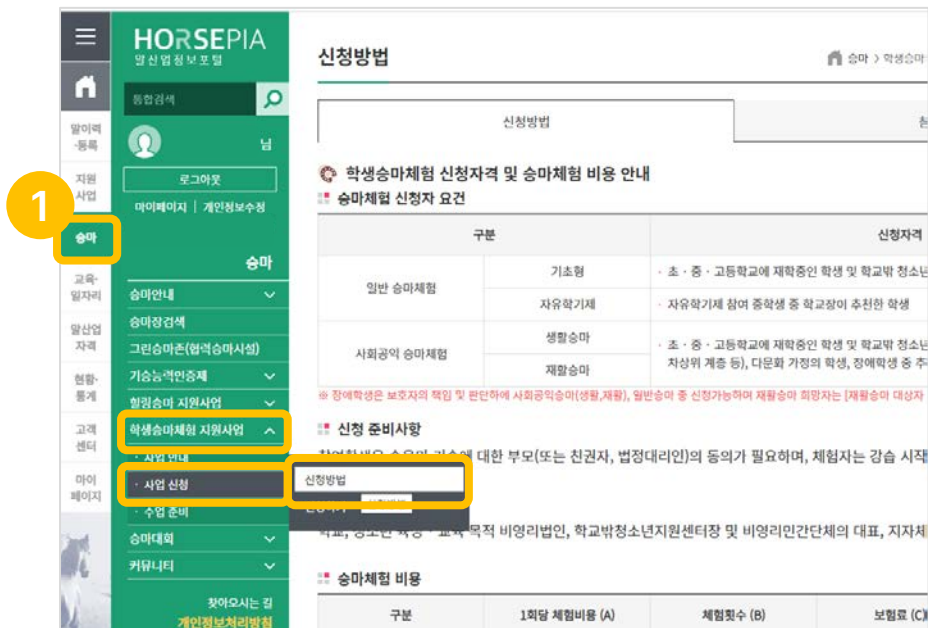
4. 학생 정보(성명, 성별, 학교 등) 입력 및 개인정보 수집에 대한 사항 동의 후 학생 정보를 등록합니다.

※ 학생 정보가 최신 정보와 불일치하면 소속 학교를 통한 학생 확인에 실패하여 신청에 영향을 줄 수 있습니다.

※ 학교 밖 청소년의 경우 '학교 밖 청소년' 체크 후 해당하는 '소재지' 선택 및 '시설명'을 입력합니다.

사용 매뉴얼 강습생(보호자)

3 사업 참여 신청



1. 승마 > 학생승마 지원사업 > 참여신청 > 신청방법 메뉴에서 사업에 대한 전체적인 내용을 확인 합니다.

2. 승마 > 학생승마 지원사업 > 참여신청 > 신청하기 메뉴에서 신청 방법 확인 후 '참가 신청' 선택합니다.

사용 매뉴얼 강습생(보호자)

3 사업 참여 신청

신청하기

승마 > 학생승마체험 지원사업 > 사업 신청 > 신청하기

신청방법 참여신청

3

선택	성명	성별	생년월일	학교	소재지	학년	신청여부	변경필요여부	학생정보수정
<input checked="" type="radio"/>	김**	남	****-01-01	**초등학교	**시**구	1	N	N	정보수정

1 학생 정보가 최신이 아닐 경우 체험 선발 과정 중 학생 인증 확인에 실패할 수 있습니다.

<개인정보 처리 동의>
[개인정보 처리 목적]

- 온라인 출석체크, 통계자료 산출, 중독참여 확인, 승마체험 광고 등에 대한 데이터 확보 등
- [개인정보 처리 항목] : 신청학생의 학교명(시설명), 성명, 성별, 생년월일, 학년, 연락처, 신청인과의 관계
- [개인정보 처리 보유기간] : 10년
- [동의거부 권리 및 불이익]

귀하는 개인정보 수집 및 이용에 대한 동의를 거부할 권리가 있으며, 동의 거부 시 학생승마체험지원 사업 서비스를 이용하실 수 없음을 알려드립니다.

개인정보의 수집 및 이용목적에 동의하십니까? (필수) ☒ 동의함 ☐ 동의안함

※ 기타 개인정보 취급에 관한 상세한 사항은 한국마사회 'KRA 한국마사회 홈페이지 (www.kra.co.kr)'에 공개하고 있는 "개인정보 처리방침"을 참조하십시오.

[신청하기](#) [취소](#)

신청하기

승마 > 학생승마체험 지원사업 > 사업 신청 > 신청하기

신청방법 참여신청

4

학생승마체험 사업 목록

신청유형 전체 접수기간 예) 2021-01-01 ~ 예) 2021-01-01

번호	사업명	신청유형	접수기간	발표일자	접수하기
1	20**년 **시 학생승마체험사업	일반승마(기초형)	20**-03-01 ~ 20**-12-31	20**-05-01	접수하기

1

3. 체험 참가하고자 하는 학생 선택 후 개인정보 처리 방침 동의 후 '신청하기' 선택합니다.

4. 신청 접수 중인 사업 목록에서 원하는 승마체험 사업에 '접수하기' 선택합니다.

(모바일 접속 시, 접수하기 버튼이 잘려서 보일 수 있으므로 화면을 오른쪽으로 넘겨보시거나 PC 사용을 권장드립니다.)

※ 소속 학교 혹은 소재지 기준으로 지원 가능한 사업만 조회 가능합니다.

사용 매뉴얼 강습생(보호자)

3 사업 참여 신청

The screenshot shows the HORSEPIA portal with a sidebar menu on the left. The main content area is titled '신청하기' (Apply). Under '참가 신청' (Participant Application), there are three sections: '01 승마장 검색' (Horse Riding Venue Search), '02 강습과정 선택' (Horse Riding Course Selection), and '03 강습반 선택' (Horse Riding Class Selection). In the '01 승마장 검색' section, a yellow circle with the number '5' highlights the '수업일정' (Class Schedule) button. Below this, there are two buttons: '수업일정' (Class Schedule) and '수업일정' (Class Schedule). The '02 강습과정 선택' section shows a list of courses with their respective fees and availability. The '03 강습반 선택' section shows a list of classes with their respective fees and availability.

The screenshot shows a window titled '한국마사회 승마시설(과천) 안내사항' (Korea Horse Racing Association Horse Riding Facility (Gacheon) Notice). It contains the following information:

사업명	2023 과천시 학생승마체험 지원사업
승마장 위치	경기도 과천시 경마공원대로 107(주암동)
안내사항	<p>*학생승마체험 신청 시 꼭 읽어주세요*</p> <p>요일 선택 후 선정되신 분들에게 한하여 단체 문자를 통해 상세 일정 신청 방법을 안내드립니다. (선정되신 요일 중 10회 일자 및 시간을 선택하여 신청 가능합니다)</p> <p>수업에 필요한 안전장비(헬멧, 안전조끼, 장갑)은 무료로 대여 가능하나 개인 물품 사용을 희망하시는 분들에게서는 자녀분들의 안전을 위해 수업 전 이 용가능한 물품인지 여부 확인해드리겠습니다.</p>

5. 신청 전 각 승마시설 별 이름 우측에 있는 수업일정 버튼을 선택하여 안내사항을 확인할 수 있습니다.

※ 안내사항은 각 승마시설 별 수업일정에 관련한 주요 사항이므로 꼭 숙지 후 신청바랍니다.

※ 안내사항이 없는 승마시설의 경우 안내사항 버튼이 비활성화 되어있음

(모바일 접속 시, 수업일정 버튼이 잘려서 보일 수 있으므로 PC 사용을 권장드립니다.)

사용 매뉴얼 강습생(보호자)

3 사업 참여 신청

The screenshot shows the HORSEPIA web application interface. The sidebar on the left contains navigation links such as '홈', '마이페이지', '로그아웃', and '마이페이지'. The main content area is titled '신청하기' (Apply) and includes a tab for '참여신청' (Participate). The '참가 신청' (Participation Application) section is the active area, featuring a '승마장 검색' (Search for riding field) step, which is highlighted with a yellow box and a red circle containing the number 6. Below this, there are two columns for selecting a riding course ('02 강습과정 선택' and '03 강습반 선택'), both also highlighted with yellow boxes. At the bottom, there is a red '신청하기' (Apply) button, also highlighted with a yellow box.

6. 승마장 검색/선택 → 강습과정(요일) 선택 → 신청하기 과정으로 신청합니다.

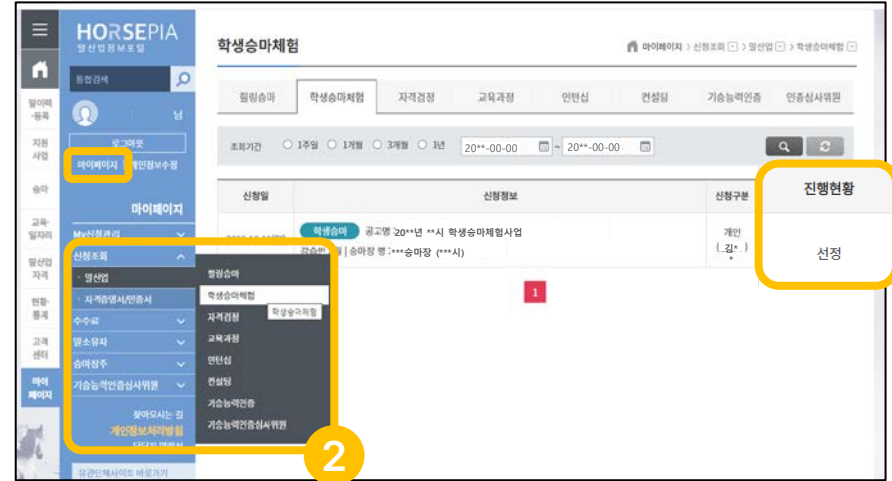
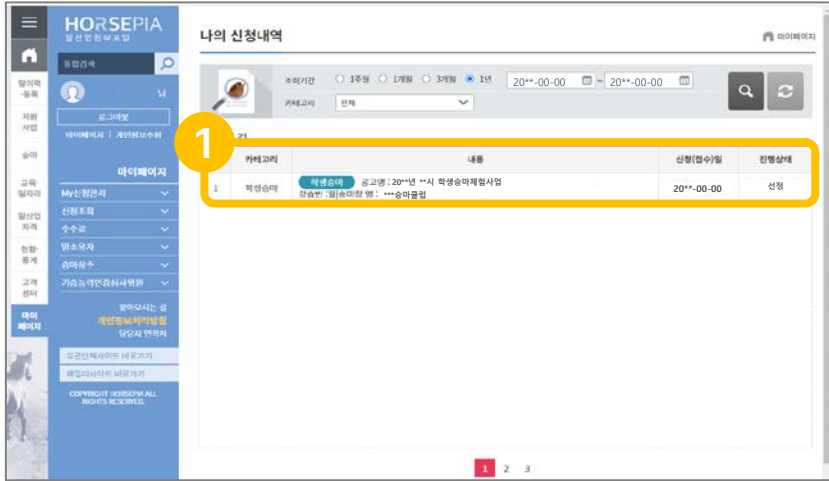
※ 최대 3순위까지 선택 가능하며 중복 선택 불가

※ 1지망 선택 후 신청하기 진행 시 3지망까지 신청 불가

승마장 선택 → 강습과정 선택을 3번 진행 후 신청하기 버튼 눌러서 신청 진행

사용 매뉴얼 강습생(보호자)

4 추첨 완료 – 결과 확인



방법 1. 호스피아 로그인 > 마이페이지 나의 신청 내역에서 결과 확인합니다.

방법 2. 호스피아 로그인 > 마이페이지 > 신청조회 > 말산업 > 학생승마 화면에서 진행 현황 확인합니다.

※ 결과 확인은 추첨 결과 발표 이후 확인 가능합니다.

진행현황

접수완료 : 신청 완료 상태로 추첨 진행 전 상태

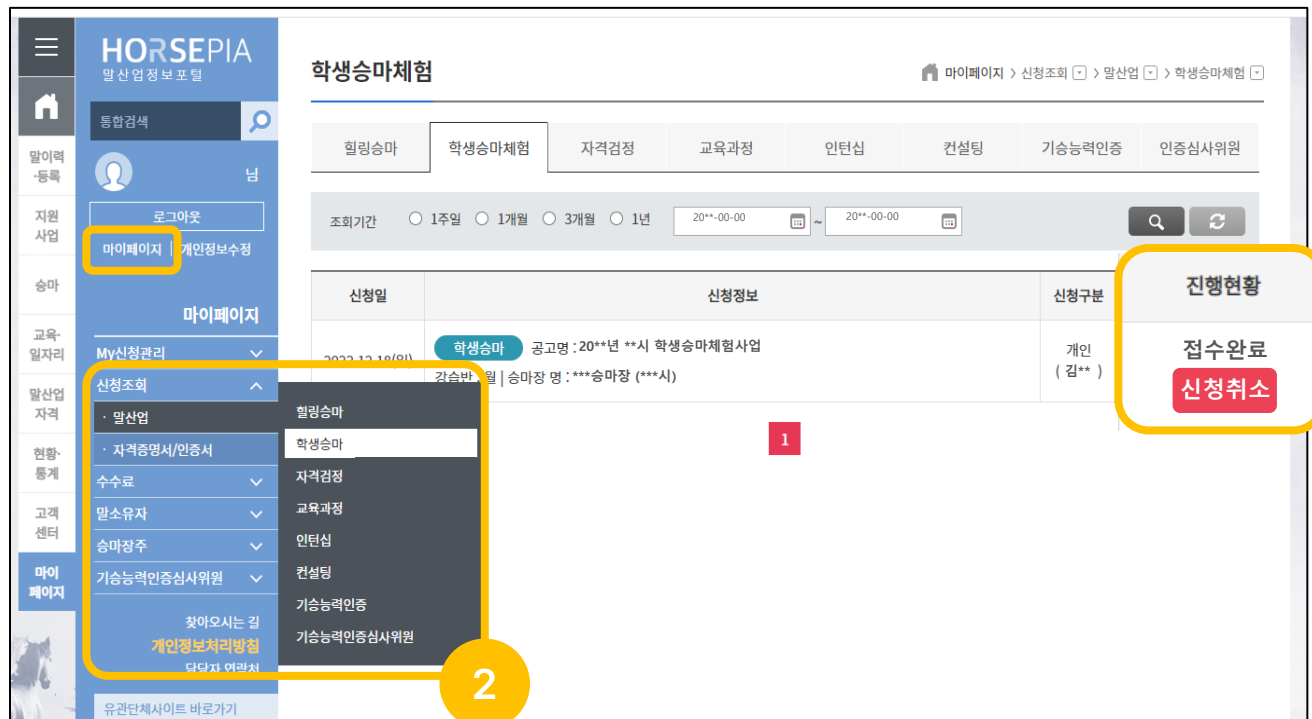
선정 : 사업 참여 대상으로 선정된 상태

대기 : 발표일시는 지났으나 아직 추첨이 진행되지 않은 상태

미선정 : 사업 참여 대상으로 선정되지 않은 상태

사용 매뉴얼 강습생(보호자)

5 참여 신청 취소



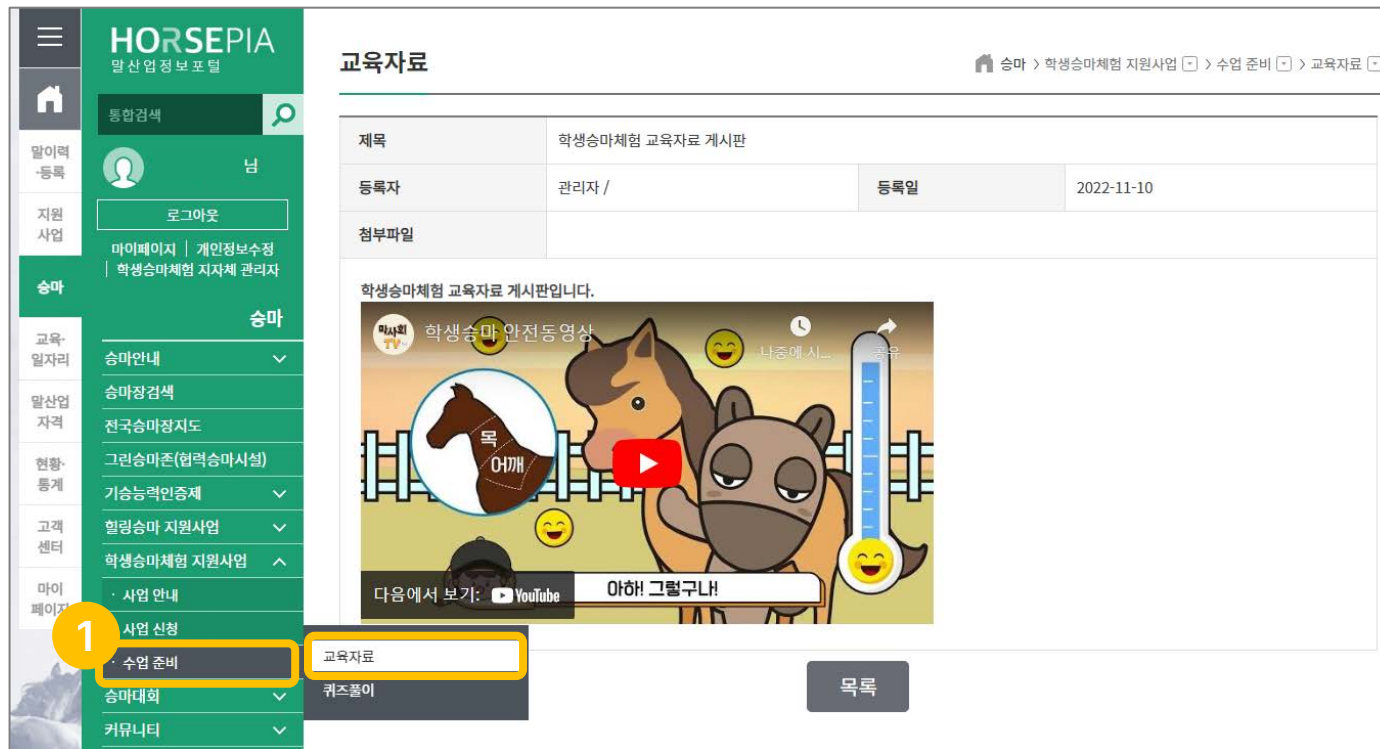
1. 마이페이지 > 신청조회 > 말산업 > 학생승마 선택

2. 취소를 희망하는 사업의 신청취소 버튼 선택

- 신청 수정은 불가하므로 재신청은 기존 신청 취소 후 다시 신청 바랍니다.

사용 매뉴얼 강습생(보호자)

6 안전 안전교육 동영상 시청



HORSEPIA
말 산업 정보 포털

통합검색

마이페이지 | 개인정보수정 | 학생승마체험 지자체 관리자

승마

교육·일자리

승마안내

승마장검색

전국승마장지도

그린승마존(합력승마시설)

기승능력인증제

힐링승마 지원사업

학생승마체험 지원사업

1. 승마안내

승마신청

수업준비

승마대회

커뮤니티

교육자료

퀴즈풀이

승마 > 학생승마체험 지원사업 > 수업준비 > 교육자료

제목	등록자	등록일	첨부파일
학생승마체험 교육자료 게시판	관리자 /	2022-11-10	

학생승마체험 교육자료 게시판입니다.

학생승마 안전동영상

아하! 그렇구나!

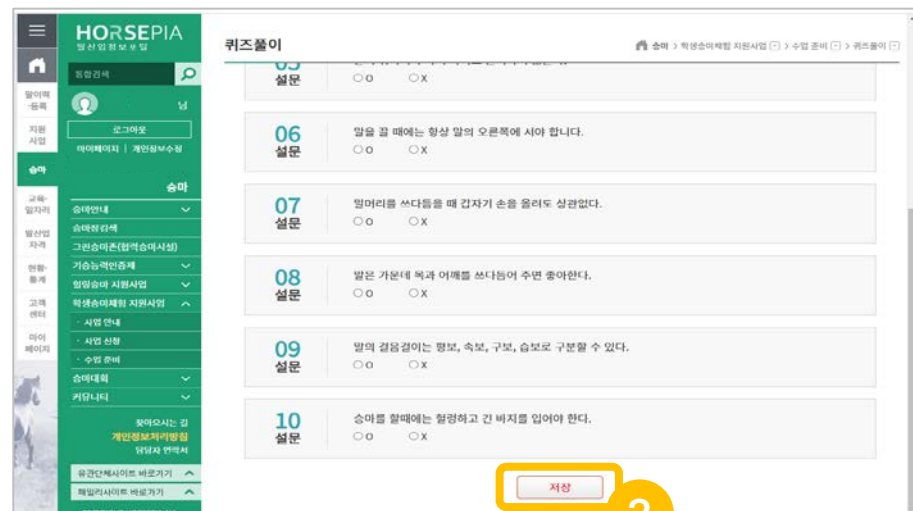
다음에서 보기: YouTube

1. 승마 > 학생승마 지원사업 > 수업준비 > 교육자료 화면에서 안전교육 동영상을 시청합니다.

- 동영상 시청은 출석에 영향을 미치지 않으며, 출석 전 사전 퀴즈의 내용을 학습하실 수 있습니다.

사용 매뉴얼 강습생(보호자)

7 사전 퀴즈 참여



1. 호스피아 로그인 > 승마 > 학생승마체험 지원사업 > 수업준비 > 퀴즈 풀이 화면에서 사전 퀴즈에 참여 할 학생을 선택하고 '퀴즈 풀기'를 선택합니다.

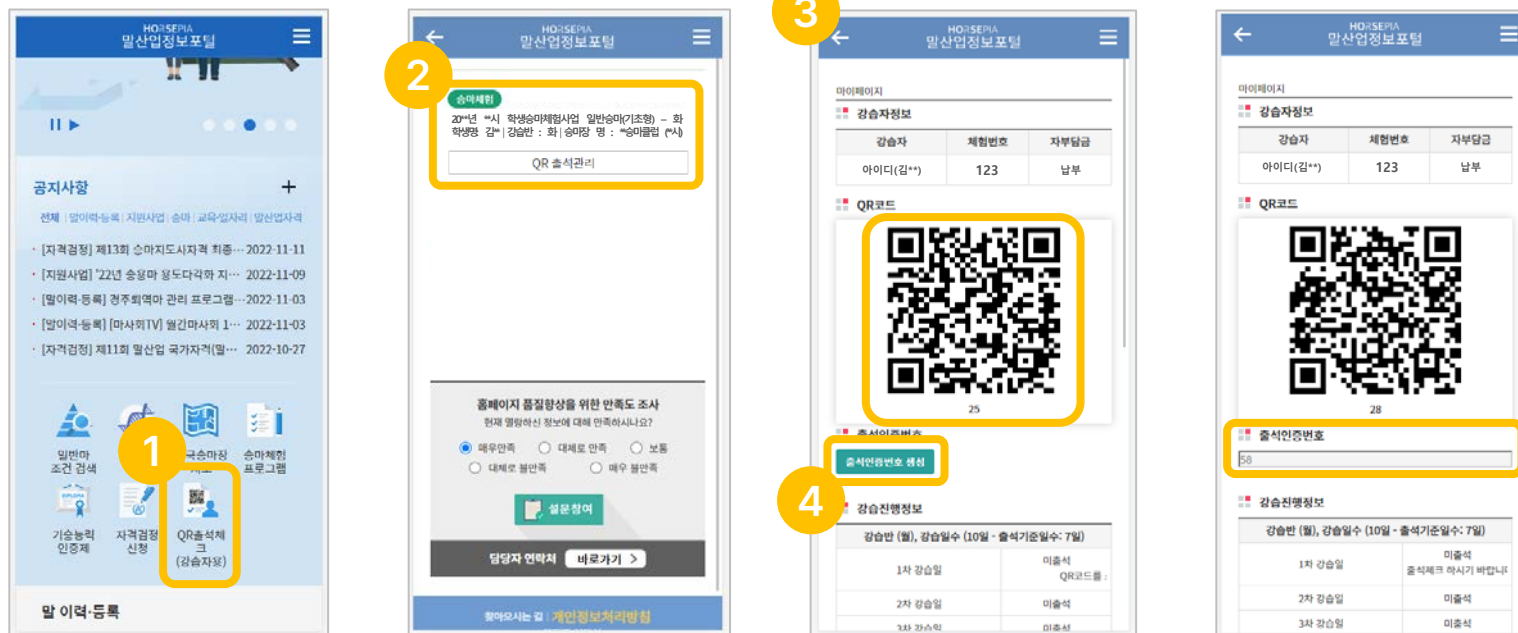
2. 퀴즈 10문제를 풀고 저장합니다. (모두 정답을 맞춰야 저장 가능)

※ 사전 퀴즈를 풀어야 출석 체크 시작이 가능합니다.

사용 매뉴얼 강습생(보호자)

8 출석 체크

출석확인은 휴대폰(모바일)의 호스피아 홈페이지 또는 호스피아 앱을 통해 이용 가능합니다.



1. 호스피아 로그인 후 메인 화면에서 'QR출석체크(강습자용)' 선택합니다.
2. 참여 중인 학생이 다수 일 경우, 출석을 진행할 학생을 선택합니다.
3. QR코드 화면을 승마장 관계자에게 QR스캔을 요청합니다.
4. '출석인증번호'를 활용하는 경우 생성된 출석인증번호를 승마장 관계자에게 제출합니다.

※ 출석인증번호는 1회 사용하면 다음날 00시 이후 신규 번호 생성 가능합니다.

사용 매뉴얼 강습생(보호자)

9 만족도 조사



1. 9회차 출석체크를 하기 위해서는 만족도 조사가 선행 되어야 합니다.
- 출석체크 화면 접속 시 팝업으로 열립니다.
2. 만족도 조사 체크 후 '만족도조사참여' 버튼을 눌러서 저장합니다.
3. 팝업을 닫았을 경우 출석체크 화면 하단의 만족도 조사 버튼을 눌러서 만족도 조사에 참여 가능합니다.

(마이페이지>신청조회>말산업>학생승마>사업 선택>만족도 조사 버튼 선택)