


국어 학습지 1	시 따라 쓰고 그리기	이름
3.7.(월) 1교시	준비물 연필, 지우개, 색연필 등	

 지난 시간에 배운 시를 따라 써보고 빈 공간에 어울리는 그림을 그려보세요.

다 툰 날

오 은 영

한 걸음

두 걸음 가다가

뒤돌아보고

“다시 노나 봐라.”

한 발짝

두 발짝 가다가

또 돌아보고

“왜 안 부르지?”

창체 학습지1	스쿨랜드 철학, 야옹! 클래식	이 름
3.7.(일) 3~4교시	준비물 연필, 지우개	

 EBS 방송을 보고 기억에 남는 내용을 간단하게 써보세요.

스쿨랜드 철학 - 13~15강
과학할고양 - 운명의 그림자 / 썰기의 왈츠

집에서도 열심히 공부하는 우리 2학년 3반 친구들!
건강한 모습으로 다시 만나자♥

 시 <연못 속>을 소리 내어 읽어보고 아래 공간에 시의 장면을 그림으로 그려보세요.

연못 속


윤석중

연못 속으로
사람이 거꾸로 걸어간다.
소가 거꾸로 따라간다.
나무가 거꾸로 쳐다본다.


연못 속에는
새들이 고기처럼
헤엄쳐 다닌다.


구름이 방석처럼 깔려 있다.
해님이 모닥불처럼 피어오른다.

봄 학습지 1	봄 1. 알쏭달쏭 나	이
3.8.(화) 4교시	내 몸을 살펴봐	름
	준비물 봄 16~19쪽, 연필, 지우개, 색연필, 크레파스 등	

 그림책 <누가 가장 위대할까요?>를 함께 읽어보세요.
(부모님께서서 옆 QR코드를 연결해주세요.)



 나의 몸 중에 한 부분을 골라 멋지게 그려봅시다.

 내가 그린 나의 몸이 나에게 소중한 이유를 써봅시다.

- 내가 그린 부분: ()
- 나에게 소중한 이유:



수학 학습지1	1학년 돌아보기	이	
3.10.(목) 1교시	준비물 연필, 지우개	름	

1. $4 + 7 =$

11. $13 - 8 =$

2. $5 + 7 =$

12. $14 - 9 =$

3. $7 + 7 =$

13. $12 - 3 =$

4. $4 + 9 =$

14. $17 - 9 =$

5. $6 + 8 =$

15. $11 - 7 =$

6. $7 + 4 =$

16. $13 - 9 =$

7. $8 + 8 =$

17. $11 - 4 =$

8. $8 + 3 =$


18. $12 - 4 =$

9. $8 + 6 =$


19. $15 - 6 =$

10. $9 + 3 =$

20. $11 - 6 =$

 EBS 방송을 보고 기억에 남는 내용을 간단하게 써보세요.

집에서도 열심히 공부하는 우리 2학년 3반 친구들!
건강한 모습으로 다시 만나자♥

 몸의 감각을 이용해 집에 있는 여러 가지 물체를 느껴 보고 느낌을 써 보세요.

	영역	오감에 해당하는 물체 체험하기		감각기관 이름	감각기관이 하는 일
시 각		뒷면의 숨은그림찾기와 틀린그림찾기를 해보세요.			
청 각		집에서 나는 소리를 듣고 쓰세요.			
		냄비가 끓을때			
		수도 꼭지			
미 각		집에 있는 식재료의 맛을 쓰세요.			
		설탕			
		소금			
후 각		집에 있는 식재료의 냄새를 쓰세요.			
		참기름			
		식초			
촉 각		집에 있는 물건을 찾아 만져본 느낌을 쓰세요.			
		인형			
		수세미			
		공			

1) 숨은 그림을 찾아 색칠해 보세요.



 튜립	 책	 양말	 연필
 시계	 신발	 망원경	 파이
 나비	 컵케이크	 붓	 골프채

2) 틀린 부분을 찾아 그림에 표시해 보세요.

