




## 일기쓰는 방법 알아보기

-  1. 일기란: 날마다 자신이 겪은 일이나 체험, 또는 그에 대한 생각이나 느낌 등을 적은 기록입니다. 일기는 하루를 반성할 수 있는 기회를 제공하고 글쓰기 연습에 도움이 됩니다.
-  2. 일기의 형식: 날짜, 날씨, 글감(제목) 고르기, 내용쓰기, 생각과 느낌 또는 다짐 쓰기
-  3. 다양한 일기 쓰기 방법입니다. 보기에서 알맞은 낱말을 찾아 (     )안에 넣어 보세요.

<보기> 관찰, 인물, 주제, 독서, 동시, 만화, 상상, 효도

일기 종류	일기 쓰는 방법
(            )일기	8컷 만화로 그리기 (만화 옆에 설명 붙이기)
(            )일기	나의 상상력으로 일기 쓰기 (예 : 내가 바다 속에서 살고 있다면?)
(            )일기	한 인물을 자세히 관찰하고 좋은 점, 하고 싶은 말 쓰기
(            )일기	보고 들은 것, 느끼고 생각한 것을 동시로 일기 쓰기 (배경 그림 포함)
(            )일기	내가 읽은 책을 다른 사람에게 소개하는 일기, 내용은 간단히 쓰고, 느낌, 다짐, 생각, 가장 재미있었던 부분, 내가 주인공이었다면, 주인공에게 하고 싶은 말, 등 독서 후 활동을 일기로 표현
(            )일기	주제를 정하여 주제에 맞는 내용을 일기로 쓰기
(            )일기	집안 어른께 효도 미션을 수행하고 자신의 생각과 느낌 적기
(            )일기	주변의 여러 물체나 물건을 자세히 관찰하고 색깔, 모양, 촉감, 냄새, 쓰임새, 소리, 등을 다양한 형식으로 쓰기 (물건과 이야기 한다면, 그림으로 표현 등)

묶어 세어보기	<input type="checkbox"/> 개씩 <input type="checkbox"/> 묶음	<input type="checkbox"/> 의 <input type="checkbox"/> 배	덧셈 식	곱셈 식
♡♡♡	3개씩 1묶음	3의 1배	3	$3 \times 1 = 3$
♡♡♡ ♡♡♡	<input type="checkbox"/> 개씩 <input type="checkbox"/> 묶음	<input type="checkbox"/> 의 <input type="checkbox"/> 배	$3 + 3 = 6$	
♡♡♡ ♡♡♡ ♡♡♡	<input type="checkbox"/> 개씩 <input type="checkbox"/> 묶음	<input type="checkbox"/> 의 <input type="checkbox"/> 배		
♡♡♡ ♡♡♡ ♡♡♡ ♡♡♡	<input type="checkbox"/> 개씩 <input type="checkbox"/> 묶음	<input type="checkbox"/> 의 <input type="checkbox"/> 배		
♡♡♡ ♡♡♡ ♡♡♡ ♡♡♡ ♡♡♡	<input type="checkbox"/> 개씩 <input type="checkbox"/> 묶음	<input type="checkbox"/> 의 <input type="checkbox"/> 배		
♡♡♡ ♡♡♡ ♡♡♡ ♡♡♡ ♡♡♡ ♡♡♡	<input type="checkbox"/> 개씩 <input type="checkbox"/> 묶음	<input type="checkbox"/> 의 <input type="checkbox"/> 배		
♡♡♡ ♡♡♡ ♡♡♡ ♡♡♡ ♡♡♡ ♡♡♡ ♡♡♡	<input type="checkbox"/> 개씩 <input type="checkbox"/> 묶음	<input type="checkbox"/> 의 <input type="checkbox"/> 배		
♡♡♡ ♡♡♡ ♡♡♡ ♡♡♡ ♡♡♡ ♡♡♡ ♡♡♡ ♡♡♡	<input type="checkbox"/> 개씩 <input type="checkbox"/> 묶음	<input type="checkbox"/> 의 <input type="checkbox"/> 배		
♡♡♡ ♡♡♡ ♡♡♡ ♡♡♡ ♡♡♡ ♡♡♡ ♡♡♡ ♡♡♡ ♡♡♡	<input type="checkbox"/> 개씩 <input type="checkbox"/> 묶음	<input type="checkbox"/> 의 <input type="checkbox"/> 배		

🍏 눈을 감고 상상해보세요. 어떤 가족을 만들고 싶나요? 가족의 캐릭터를 떠올려봐요.



여러분은 어떤 캐릭터를 좋아하나요?

뽀로로, 엘사, 카봇, 콩순이, 치로 등 다양한 캐릭터를 떠올리셨나요? 그럼 이번에는 나만의 캐릭터를 상상으로 만들어 보세요. 그리고 그 가족들도 함께 상상해 보아요.

여러분이 상상한 캐릭터는 어떤 모양인가요? 무엇을 잘하고 어떤 좋은 점이 있을까요? 또 무엇을 좋아하고 싫어하나요?

[보기] 내가 원하는 색을 칠하고 캐릭터의 이름 및 성격을 정해보세요.



① 이름: 숭이

② 역할: 남동생

③ 특징 및 성격: 우리 가족의 막내, 축구를 잘하고 엄청 좋아한다. 먹는 것도 좋아하는데 특히 당근을 좋아한다. 겁이 많아서 눈물도 많지만 누나인 내 앞에서는 늘 씩씩한 척 해서 귀엽다.

내가 만들고 싶은 가족 구성원의 캐릭터를 그리고 이름과 특징을 써보세요.

① 이름:

② 역할:

③ 특징 및 성격:

① 이름:

② 역할:

③ 특징 및 성격:

① 이름:

② 역할:

③ 특징 및 성격:

① 이름:

② 역할:

③ 특징 및 성격:

# 일기쓰는 방법 알아보기



다음 표의 <꾸며 주는 말>을 사용하여 짧은 문장을 만들어 봅시다.


즐겁게	노란	알록달록한	시원한
맛있는	부드러운	커다란	번쩍
훤훤	뽀드득	졸졸	둥실둥실
굵은	동그란	빠르게	힘차게
넓은	귀여운	멋진	튼튼한

	꾸며 주는 말	짧은 문장
예시	후드득	빗방울이 <u>후드득</u> 떨어졌다.
예시	뜨거운	<u>뜨거운</u> 라면을 조심히 옮겼다.
1		
2		
3		
4		
5		

묶어 세어보기	<input type="checkbox"/> 개씩 <input type="checkbox"/> 묶음	<input type="checkbox"/> 의 <input type="checkbox"/> 배	덧셈 식	곱셈 식
♣♣♣♣	4개씩 1묶음	4의 1배	4	$4 \times 1 = 4$
♣♣♣♣ ♣♣♣♣	<input type="checkbox"/> 개씩 <input type="checkbox"/> 묶음	<input type="checkbox"/> 의 <input type="checkbox"/> 배	$4 + 4 = 8$	
♣♣♣♣ ♣♣♣♣ ♣♣♣♣	<input type="checkbox"/> 개씩 <input type="checkbox"/> 묶음	<input type="checkbox"/> 의 <input type="checkbox"/> 배		
♣♣♣♣ ♣♣♣♣ ♣♣♣♣ ♣♣♣♣	<input type="checkbox"/> 개씩 <input type="checkbox"/> 묶음	<input type="checkbox"/> 의 <input type="checkbox"/> 배		
♣♣♣♣ ♣♣♣♣ ♣♣♣♣ ♣♣♣♣ ♣♣♣♣	<input type="checkbox"/> 개씩 <input type="checkbox"/> 묶음	<input type="checkbox"/> 의 <input type="checkbox"/> 배		
♣♣♣♣ ♣♣♣♣ ♣♣♣♣ ♣♣♣♣ ♣♣♣♣ ♣♣♣♣	<input type="checkbox"/> 개씩 <input type="checkbox"/> 묶음	<input type="checkbox"/> 의 <input type="checkbox"/> 배		
♣♣♣♣ ♣♣♣♣ ♣♣♣♣ ♣♣♣♣ ♣♣♣♣ ♣♣♣♣ ♣♣♣♣	<input type="checkbox"/> 개씩 <input type="checkbox"/> 묶음	<input type="checkbox"/> 의 <input type="checkbox"/> 배		
♣♣♣♣ ♣♣♣♣ ♣♣♣♣ ♣♣♣♣ ♣♣♣♣ ♣♣♣♣ ♣♣♣♣ ♣♣♣♣	<input type="checkbox"/> 개씩 <input type="checkbox"/> 묶음	<input type="checkbox"/> 의 <input type="checkbox"/> 배		
♣♣♣♣ ♣♣♣♣ ♣♣♣♣ ♣♣♣♣ ♣♣♣♣ ♣♣♣♣ ♣♣♣♣ ♣♣♣♣	<input type="checkbox"/> 개씩 <input type="checkbox"/> 묶음	<input type="checkbox"/> 의 <input type="checkbox"/> 배		

🍏 함께 사는 가족이라도 성격도 특징도 좋아하는 것도 모두 다 다릅니다. 그래서 더욱 서로를 이해하고 배려하며 살아야 합니다.

서로 다른 가족이 모여 살기 위해 우리가 노력해야 할 것들을 말 구름표에 적어보세요. 그리고 점을 잇고 예쁘게 색칠하며, 노력할 점들을 다짐해 봅시다.





평소 나의 모습을 떠올리며 아래 질문에 답해보세요. 출처:한국정보화진흥원 스마트쉼센터

번호	질문	전혀 그렇지 않다	그렇지 않다	그렇다	매우 그렇다
1	스마트폰 이용에 대한 부모님의 말씀을 잘 따라요.	④	③	②	①
2	정해진 이용 시간에 맞춰 스마트폰을 잘 사용해요.	④	③	②	①
3	이용 중인 스마트폰을 부모님이나 누군가가 빼앗지 않아도 스스로 멈춰요.	④	③	②	①
4	항상 스마트폰을 가지고 놀고 싶어요.	①	②	③	④
5	다른 어떤 것보다 스마트폰을 갖고 노는 것이 좋아요.	①	②	③	④
6	하루에도 몇 번씩, 스마트폰을 자주 이용해요.	①	②	③	④
7	스마트폰 이용 때문에 부모님과 자주 싸워요.	①	②	③	④
8	스마트폰을 하느라 다른 놀이나 공부는 잘 하지 않아요.	①	②	③	④
9	스마트폰 이용으로 인해 시력이나 자세가 안 좋아졌어요.	①	②	③	④

\* 기준 점수(36점 최고점) : 1)~3)번 문항 역채점(1번→4점, 2번→3점, 3번→2점, 4번→1점으로 변환)



체크한 숫자를 모두 더해보세요. 나의 점수는 몇 점인가요? 나의 점수 : \_\_\_\_\_ 점



건강해요 [23점 이하]

건강한 사용습관을  
꾸준히 지켜요.



조심해요 [24~27점]

부모님과 함께 계획을 세워 실천  
해 주세요.



위험해요 [28점 이상]

전문적인 도움과  
지원을 받아야 해요.



스마트폰을 올바르게 사용하기 위해서 내가 노력해야 할 점은 무엇인지 써 봅시다.

---



---





**보기** 와 같이 소리가 비슷한 낱말의 뜻을 그림으로 나타내기

**보기**

거름	
걸음	

닫히다	
다치다	

반듯이	
반드시	

업다	
없다	

느리다	
놀이다	

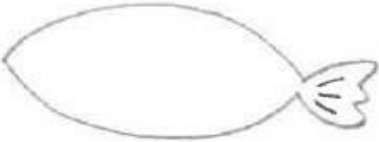
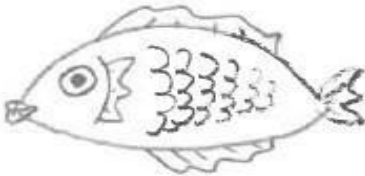
## 식을 세울 수 있어요(곱셈 5단)

묶어 세어보기	<input type="checkbox"/> 개씩 <input type="checkbox"/> 묶음	<input type="checkbox"/> 의 <input type="checkbox"/> 배	덧셈 식	곱셈 식
♠♠♠♠♠	5개씩 1묶음	5의 1배	5	$5 \times 1 = 5$
♠♠♠♠♠     ♠♠♠♠♠	<input type="checkbox"/> 개씩 <input type="checkbox"/> 묶음	<input type="checkbox"/> 의 <input type="checkbox"/> 배	$5 + 5 = 10$	
♠♠♠♠♠    ♠♠♠♠♠    ♠♠♠♠♠	<input type="checkbox"/> 개씩 <input type="checkbox"/> 묶음	<input type="checkbox"/> 의 <input type="checkbox"/> 배		
♠♠♠♠♠    ♠♠♠♠♠    ♠♠♠♠♠ ♠♠♠♠♠	<input type="checkbox"/> 개씩 <input type="checkbox"/> 묶음	<input type="checkbox"/> 의 <input type="checkbox"/> 배		
♠♠♠♠♠    ♠♠♠♠♠    ♠♠♠♠♠ ♠♠♠♠♠    ♠♠♠♠♠	<input type="checkbox"/> 개씩 <input type="checkbox"/> 묶음	<input type="checkbox"/> 의 <input type="checkbox"/> 배		
♠♠♠♠♠    ♠♠♠♠♠    ♠♠♠♠♠ ♠♠♠♠♠    ♠♠♠♠♠    ♠♠♠♠♠	<input type="checkbox"/> 개씩 <input type="checkbox"/> 묶음	<input type="checkbox"/> 의 <input type="checkbox"/> 배		
♠♠♠♠♠    ♠♠♠♠♠    ♠♠♠♠♠ ♠♠♠♠♠    ♠♠♠♠♠    ♠♠♠♠♠ ♠♠♠♠♠    ♠♠♠♠♠    ♠♠♠♠♠	<input type="checkbox"/> 개씩 <input type="checkbox"/> 묶음	<input type="checkbox"/> 의 <input type="checkbox"/> 배		
♠♠♠♠♠    ♠♠♠♠♠    ♠♠♠♠♠ ♠♠♠♠♠    ♠♠♠♠♠    ♠♠♠♠♠ ♠♠♠♠♠    ♠♠♠♠♠    ♠♠♠♠♠ ♠♠♠♠♠    ♠♠♠♠♠    ♠♠♠♠♠	<input type="checkbox"/> 개씩 <input type="checkbox"/> 묶음	<input type="checkbox"/> 의 <input type="checkbox"/> 배		
♠♠♠♠♠    ♠♠♠♠♠    ♠♠♠♠♠ ♠♠♠♠♠    ♠♠♠♠♠    ♠♠♠♠♠ ♠♠♠♠♠    ♠♠♠♠♠    ♠♠♠♠♠ ♠♠♠♠♠    ♠♠♠♠♠    ♠♠♠♠♠	<input type="checkbox"/> 개씩 <input type="checkbox"/> 묶음	<input type="checkbox"/> 의 <input type="checkbox"/> 배		

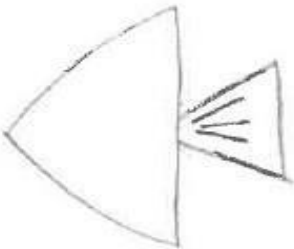

- 🍏 4가지 바닷속 생물을 그린 뒤 오려서 어항을 꾸며보세요.  
 지켜보는 고양이가 무슨 생각을 하고 있을지 재미있는 말로 말풍선도 채워보세요.

## 바닷속 생물 그리기

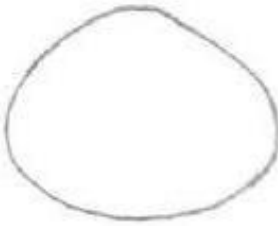
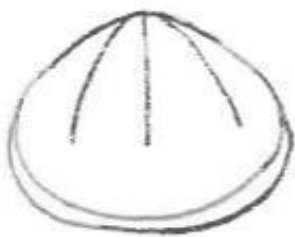
### 1. 물고기 그리기

몸통을 입술처럼 그린 후 꼬리 그리기	입술, 둥그란 눈, 아가미, 등과 배에 지느러미, 비늘 그리기	그려보세요.
		



### 2. 엔젤피쉬 그리기


큰 세모는 몸통, 작은 세모는 꼬리 지느러미	위 아래에 지느러미를 길게 그리고 줄무늬 넣기	그려보세요.
		

### 3. 조개 그리기

위쪽이 조금 튀어나온 동그라미 그리기	아래쪽 선 1개 더 긋기, 무늬 그리기	그려 보세요.
		

### 4. 게 그리기

몸통을 둥근 네모로 그리고 눈을 튀어나오게 그리기	집게발 1쌍, 다리 4쌍, 등 무늬 그리기	그려보세요.
		



🍏 음~ 입냄새!! 마스크를 오래 썼을 때, 나의 입 냄새 때문에 힘들었던 적이 있나요?  
있다면 그때는 언제이고 어떤 느낌이 들었나요?

🍏 마스크 속 입 냄새를 해결하기 위해 내가 사용한 방법이 있나요?

🍏 아래의 영상과 사진을 보면서 입 냄새를 없애기 위한 방법을 알아봅시다.



<https://youtu.be/0TyWbt5-en4>

<p>입냄새의 원인과 청결하게 관리하는 방법 알기</p>	<p>방법1-치실과 치간 칫솔로 치아사이 틈 닦기</p>
<p>방법2- 구강양치용액(가글액) 사용하기</p>	<p>방법3 - 냄새가 심한 음식 조절해서 먹기</p>

🍏 입냄새를 줄이기 위해 내가 사용할 방법은 무엇인가요?

# 상상 일기 쓰기



상상 일기: ☆나의 상상력으로 일기 쓰기

예) 내가 바다 속에서 살고 있다면, 내가 날개가 있어 날 수 있다면,  
내가 아빠(엄마)가 된다면, 코로나19가 사라진다면



나의 상상력으로 상상 일기를 써 보세요.

[illegible]

묶어 세어보기	<input type="checkbox"/> 개씩 <input type="checkbox"/> 묶음	<input type="checkbox"/> 의 <input type="checkbox"/> 배	덧셈 식	곱셈 식
♣♣♣♣♣♣	6개씩 1묶음	6의 1배	6	$6 \times 1 = 6$
♣♣♣♣♣♣ ♣♣♣♣♣♣	<input type="checkbox"/> 개씩 <input type="checkbox"/> 묶음	<input type="checkbox"/> 의 <input type="checkbox"/> 배	$6 + 6 = 12$	
♣♣♣♣♣♣ ♣♣♣♣♣♣ ♣♣♣♣♣♣	<input type="checkbox"/> 개씩 <input type="checkbox"/> 묶음	<input type="checkbox"/> 의 <input type="checkbox"/> 배		
♣♣♣♣♣♣ ♣♣♣♣♣♣ ♣♣♣♣♣♣ ♣♣♣♣♣♣	<input type="checkbox"/> 개씩 <input type="checkbox"/> 묶음	<input type="checkbox"/> 의 <input type="checkbox"/> 배		
♣♣♣♣♣♣ ♣♣♣♣♣♣ ♣♣♣♣♣♣ ♣♣♣♣♣♣ ♣♣♣♣♣♣	<input type="checkbox"/> 개씩 <input type="checkbox"/> 묶음	<input type="checkbox"/> 의 <input type="checkbox"/> 배		
♣♣♣♣♣♣ ♣♣♣♣♣♣ ♣♣♣♣♣♣ ♣♣♣♣♣♣ ♣♣♣♣♣♣ ♣♣♣♣♣♣	<input type="checkbox"/> 개씩 <input type="checkbox"/> 묶음	<input type="checkbox"/> 의 <input type="checkbox"/> 배		
♣♣♣♣♣♣ ♣♣♣♣♣♣ ♣♣♣♣♣♣ ♣♣♣♣♣♣ ♣♣♣♣♣♣ ♣♣♣♣♣♣	<input type="checkbox"/> 개씩 <input type="checkbox"/> 묶음	<input type="checkbox"/> 의 <input type="checkbox"/> 배		
♣♣♣♣♣♣ ♣♣♣♣♣♣ ♣♣♣♣♣♣ ♣♣♣♣♣♣ ♣♣♣♣♣♣ ♣♣♣♣♣♣ ♣♣♣♣♣♣	<input type="checkbox"/> 개씩 <input type="checkbox"/> 묶음	<input type="checkbox"/> 의 <input type="checkbox"/> 배		
♣♣♣♣♣♣ ♣♣♣♣♣♣ ♣♣♣♣♣♣ ♣♣♣♣♣♣ ♣♣♣♣♣♣ ♣♣♣♣♣♣ ♣♣♣♣♣♣ ♣♣♣♣♣♣	<input type="checkbox"/> 개씩 <input type="checkbox"/> 묶음	<input type="checkbox"/> 의 <input type="checkbox"/> 배		
♣♣♣♣♣♣ ♣♣♣♣♣♣ ♣♣♣♣♣♣ ♣♣♣♣♣♣ ♣♣♣♣♣♣ ♣♣♣♣♣♣ ♣♣♣♣♣♣ ♣♣♣♣♣♣	<input type="checkbox"/> 개씩 <input type="checkbox"/> 묶음	<input type="checkbox"/> 의 <input type="checkbox"/> 배		





 멸종위기에 처한 곤충 관련 동영상을 보고 아래 사진을 오려 붙여보세요.

<http://m.site.naver.com/0CnZX>



이름	장수하늘소	산굴뚝나비	상제나비	쌍꼬리부전나비
사 진				
이름	수염풍뎅이	꼬마잠자리	멋조롱박딱정벌레	왕은점표범나비
사 진				
이름	물방개	물장군	소똥구리	환경보호를 위해 할 일
사 진				



 아래 빙고판을 잘라서 가족과 함께 빙고게임을 해 보세요. 멸종 위기 곤충 중에서 9개를 골라 이름을 쓰세요.





# '걱정 인형' 만들기



'과테말라'라는 나라에서는 하루에 하나씩 인형을 꺼내 자신의 걱정을 말하고 베개 밑에 넣어 두면, 자는 동안 이 인형이 걱정을 가져간다는 이야기가 있다고 해요. 요즘 코로나19 때문에 여러분도 막연하게 걱정이 되거나 두렵기도 하지요? 나의 마음속 걱정을 가져갈 걱정인형을 만들어 볼까요?

< 예시 >


\* 색연필, 싸인펜을 사용해서  
걱정인형을 자유롭게 꾸미고 색칠해 보세요.



걱정인형에게 주고  
싶은 나의 걱정은?


## 독서인물 카드 만들기









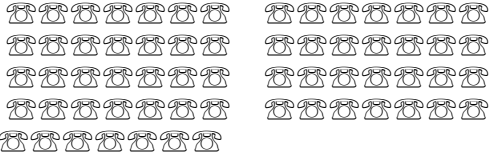
책 제목		지은이	
생각 키우기	1. 내가 읽은 책의 주인공 중 친구들에게 소개하고 싶은 주인공을 생각합니다. 2. 주인공이 한 일을 떠올리며 주인공의 모습을 그려봅니다. 3. 주인공의 생김새, 성격, 행동을 소개하는 글을 써 봅시다.		

 주인공 그리기


 주인공 :

2. 주인공을 소개하는 글쓰기



묶어 세어보기	<input type="checkbox"/> 개씩 <input type="checkbox"/> 묶음	<input type="checkbox"/> 의 <input type="checkbox"/> 배	덧셈 식	곱셈 식
	7개씩 1묶음	7의 1배	7	$7 \times 1 = 7$
	<input type="checkbox"/> 개씩 <input type="checkbox"/> 묶음	<input type="checkbox"/> 의 <input type="checkbox"/> 배	$7 + 7 = 14$	
	<input type="checkbox"/> 개씩 <input type="checkbox"/> 묶음	<input type="checkbox"/> 의 <input type="checkbox"/> 배		
	<input type="checkbox"/> 개씩 <input type="checkbox"/> 묶음	<input type="checkbox"/> 의 <input type="checkbox"/> 배		
	<input type="checkbox"/> 개씩 <input type="checkbox"/> 묶음	<input type="checkbox"/> 의 <input type="checkbox"/> 배		
	<input type="checkbox"/> 개씩 <input type="checkbox"/> 묶음	<input type="checkbox"/> 의 <input type="checkbox"/> 배		
	<input type="checkbox"/> 개씩 <input type="checkbox"/> 묶음	<input type="checkbox"/> 의 <input type="checkbox"/> 배		
	<input type="checkbox"/> 개씩 <input type="checkbox"/> 묶음	<input type="checkbox"/> 의 <input type="checkbox"/> 배		
	<input type="checkbox"/> 개씩 <input type="checkbox"/> 묶음	<input type="checkbox"/> 의 <input type="checkbox"/> 배		



동영상 시청 후 우리 가족의 가정폭력 예방 서약서를 잘 보이는 곳에 붙여두어요.



관련 영상 : <내 친구의 미소를 찾아주세요>

<https://www.youtube.com/watch?v=BkmpQ58IODE>

### 가정폭력 예방 서약서

- 나는 가정폭력을 절대 하지 않겠습니다 -

이제 우리 같이 약속해 보아요. 읽고보고 약속한다면 이름을 적어주세요.

- 우리 가족은 어떠한 경우에도 서로 때리지 않겠습니다.
- 우리 가족은 일주일에 한 번 가족회의를 통해 서로의 의견을 듣겠습니다.

• 나 \_\_\_\_\_은(는) \_\_\_\_\_.

• 나 \_\_\_\_\_은(는) \_\_\_\_\_.

• 나 \_\_\_\_\_은(는) \_\_\_\_\_.

우리 가족은 위의 내용을 반드시 지킬 것을 진심으로 약속합니다.

2020년 월 일

내 이름 : \_\_\_\_\_ (서명)


가족 이름 : \_\_\_\_\_ (서명)

가족 이름 : \_\_\_\_\_ (서명)


가족 이름 : \_\_\_\_\_ (서명)

# 코로나19 예방수칙


🍏 코로나19를 이기기 위한 생활수칙을 쓰고, 예쁘게 색칠해 봅시다.  
또한 생활 속에서 항상 잘 지키도록 노력합시다.




씻어요




착용해요




아프면 말해요



를 유지해요



을 준비해요



옷소매로 가려요

# 여러 가지 직업

🍏 여러분 주변에는 어떤 직업을 가진 사람들이 살고 있나요? (5가지 이상 적어보세요)

🍏 여러 가지 직업에 대해 생각해보고 아래 그림을 색칠해 보세요.

