



주간학습안내 및 출석부 (12.14.~12.18.)

김제초등학교 1학년 반 이름 ()

- 이 양식은 '출석부'의 역할을 하므로 등교 후 담임 선생님께 제출 합니다.
- 매일 주간학습안내 하단의 <부모님 확인란>에 자필 서명을 해주세요.
- 학생은 수업 시간이 끝나면 '자기 확인'란에 ○를 표시합니다.

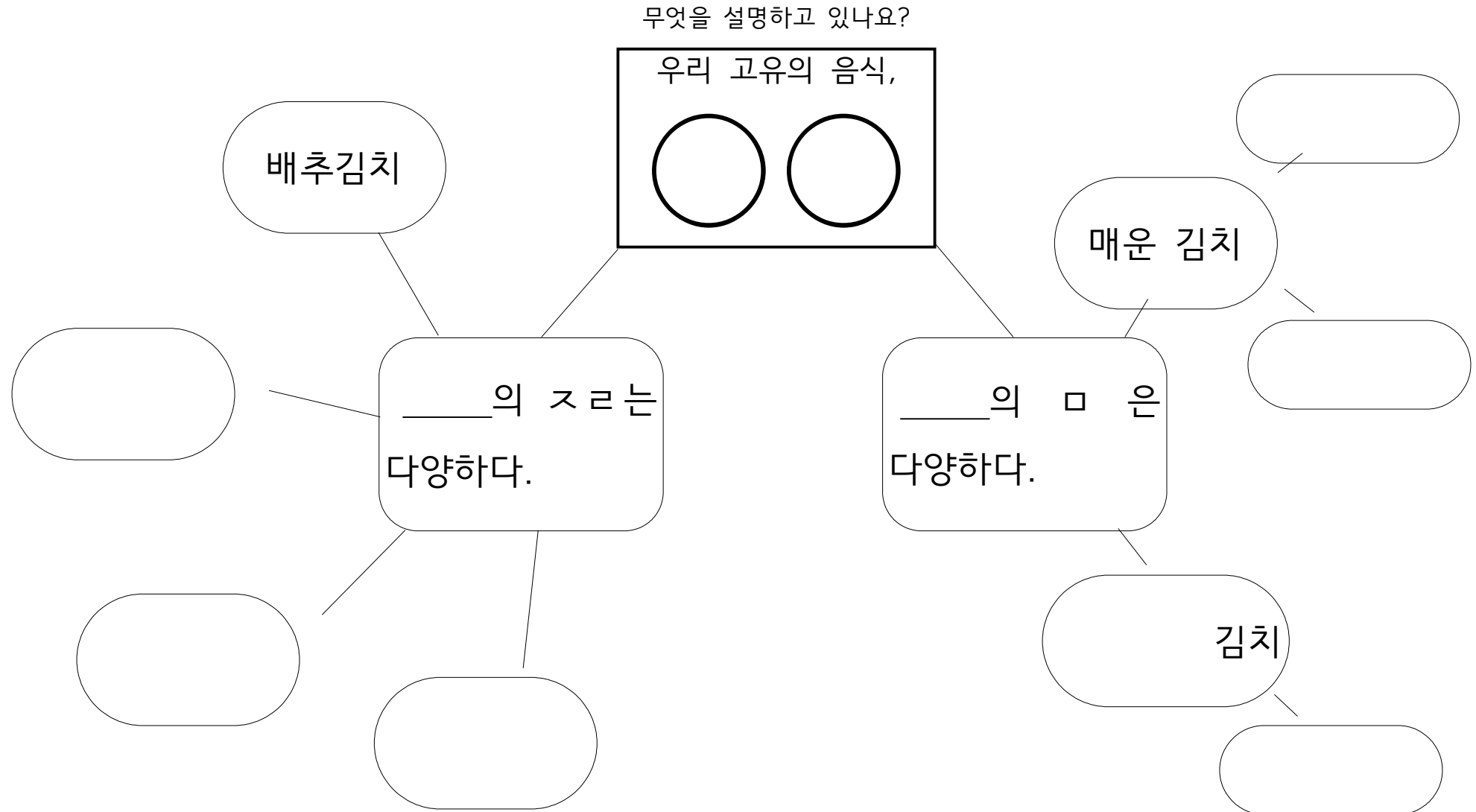
날짜 교시	12월 14일(월)	12월 135 (화)	12월 16일(수)	12월 17일(목)	12월 18일(금)
1 (9:00-9:30) EBS 방송시청	등 교 수 업	등 교 수 업	국어	국어	수학
			9.겨운일을글로써요	9.겨운일을글로써요	6.덧셈과 뺄셈
			(국어나 244~245)	(국어나 246~248)	(수학 126~127 수익 88~89)
			자기 확인()	자기 확인()	자기 확인()
2 (10:00-10:30) EBS 방송시청			수학	통합	안전한 생활
			6.덧셈과 뺄셈	2.우리의 겨울	안전교육
			(수학 124~125 수익 86~87)	(겨울 98~101)	(안전한생활76~79)
			자기 확인()	자기 확인()	자기 확인()
3 (10:40-11:20)			수학	국어	창체
			수익 86~87	무엇을설명하는지알기	수익 88~89
			수학익힘책	활동자료 2	수학익힘책
			자기 확인()	자기 확인()	자기 확인()
4 (11:30-12:10)			수학	국어	통합
			가르기와 모으기	무엇을설명하는지알기	입체눈사람만들기
			활동자료 1	활동자료 2	활동자료 3
			자기 확인()	자기 확인()	자기 확인()
5 (12:40-13:20)					통합
					입체눈사람만들기
					활동자료 3
					자기 확인()
부모님 확인					

* 아이의 학습 공간을 확보하여 바른 자세로 앉아 학습할 수 있도록 지도 부탁드립니다.

* 하루 학습 후 학습 결과물에 대한 내용을 짧게 이야기한 후 부모님 확인 부탁드립니다.

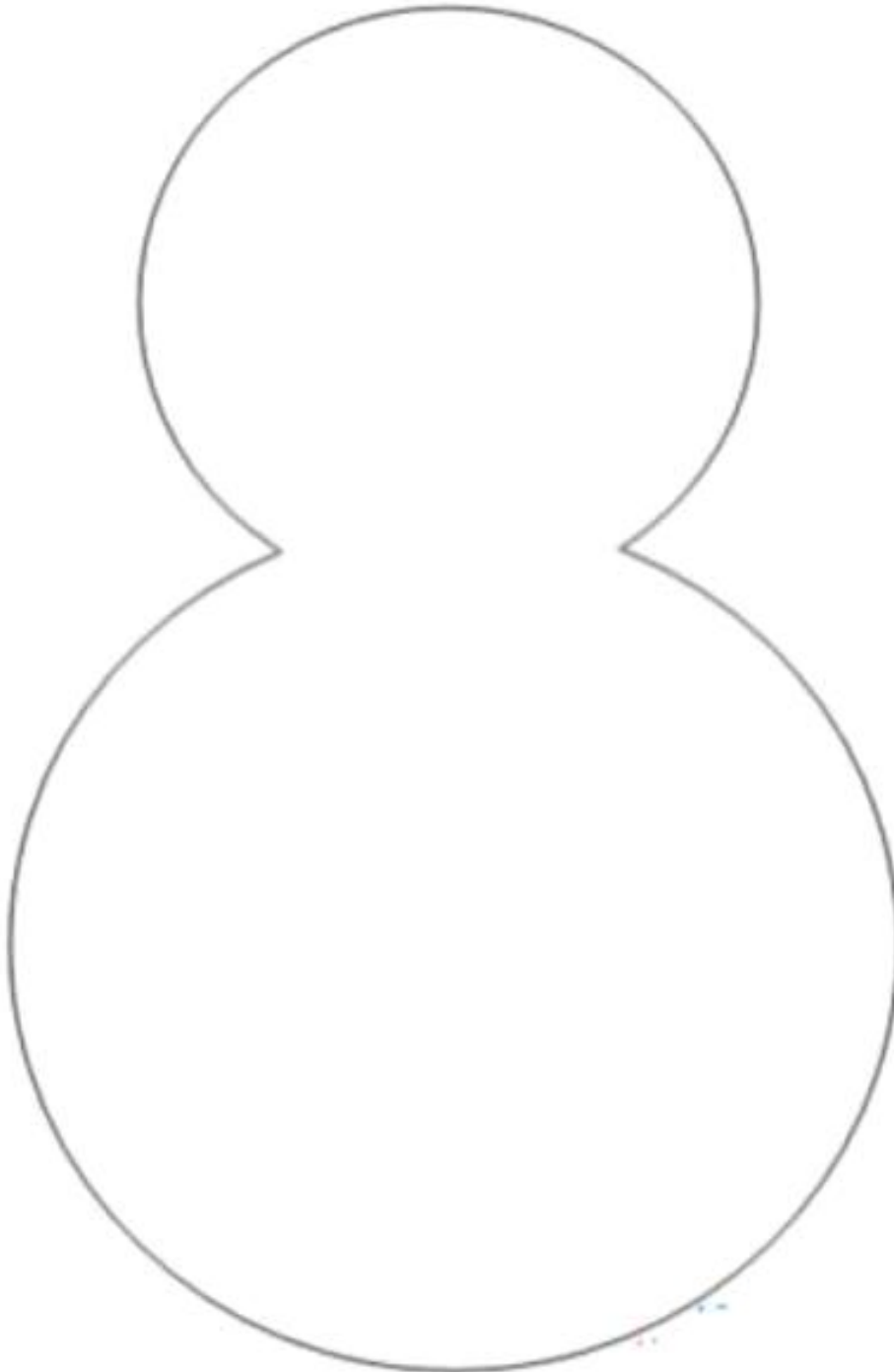
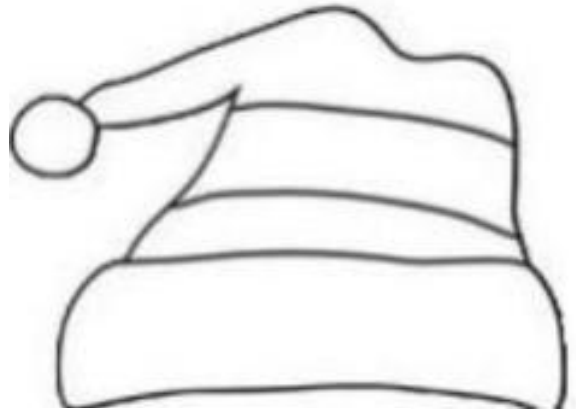

* 등교 후 학습꾸러미를 담임 선생님에게 제출해주세요. (출석부, 학습지 포함)

(4) [우리 고유의 음식, 김치] 글의 내용을 한눈에 알아볼 수 있도록 생각 그물로 나타내 봅시다.



활동자료 3 *입체 눈사람 만들기 (1)

1) 모자, 코, 팔을 색칠합니다. 2) 각 부분을 가위로 오려 알맞게 붙입니다.



*입체 눈사람 만들기 (2)