

보고 싶다 애들아

우리 선생님이
만든 워크북

♡

울샘노트

김제초등학교 1 학년 ()반 이름()



입학을 축하해요

준비물 연필, 지우개

🎨 1학년 수업이 시작되었어요. 먼저 우리 학교 이름을 알아봅시다.

김	제
---	---

초등학교

--	--

초등학교

🎨 우리 반을 알아봅시다.

나는 1학년

1

 반

--	--	--

 번입니다.

나는 1학년

1

 반

--	--	--

 번입니다.

🎨 우리 반 선생님 성함을 알아봅시다.

우리 반 선생님은


김	경	희
---	---	---

선생님입니다.

자유선 그리기



준비물 두근두근 1학년, 색연필 또는 크레파스, 종합장

 두근두근 1학년 29쪽을 펼치고, 자유롭게 선을 그려보세요.

 봄이 왔어요. 꿀벌과 나비가 꽃밭을 찾고 있어요. 점선을 따라가 보고, 또 다른 색깔로 나비와 꿀벌이 지나간 길을 그려보아요.

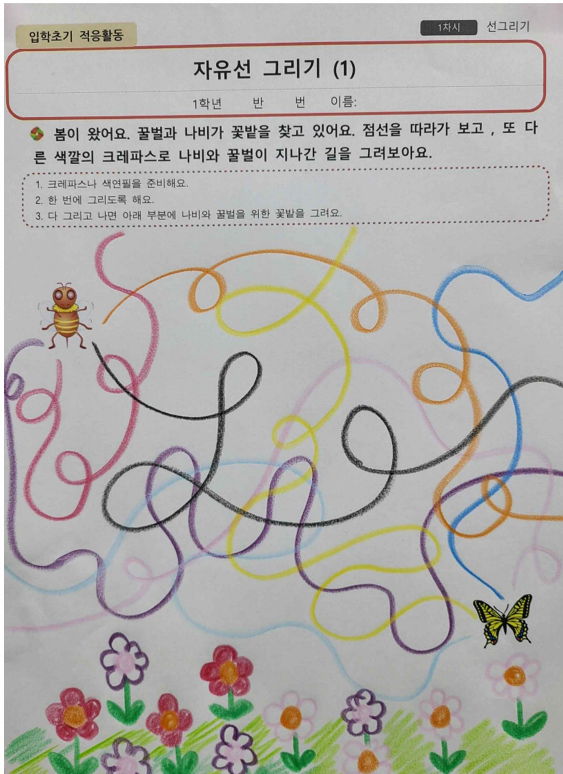
- 한 번에 천천히 그리도록 해요.
- 다 그리고 나면 아래 부분에 나비와 꿀벌을 위한 꽃밭을 그려요.

○ 생각이 커지는 질문 꿀벌과 나비는 봄에 피는 꽃 중에서 어떤 꽃을 가장 좋아할까요?



그리고 색칠해요! - 참고작품


활동 방법




① 다양한 색으로 자유롭게 선을 그려보아요.

② 다 그린 후 활동자료 아래 부분에 꽃밭을 그립니다.

🌸 그리기 활동을 더 해보고 싶다면 종합장을 꺼내 다음과 같은 활동을 해봅시다.



① 다양한 색으로 자유롭게 선을 그려보아요.



② 선과 선이 만나는 곳에 내가 좋아하는 색을 칠해보아요.

곧은 선을 그려요.

준비물

색연필 또는 크레파스

위에서 아래로 선을 그려보아요. 다른 색깔로는 왼쪽에서 오른쪽 방향으로 그려보아요.

- 한 번에 천천히 그리도록 해요.
- 선을 모두 다른 색으로도 그릴 수 있어요.


○ 생각이 커지는 질문

지금 내 왼쪽에는 무엇이 보이나요? 오른쪽에는 무엇이 보이나요?

[illegible]

굵은 선을 그려요.

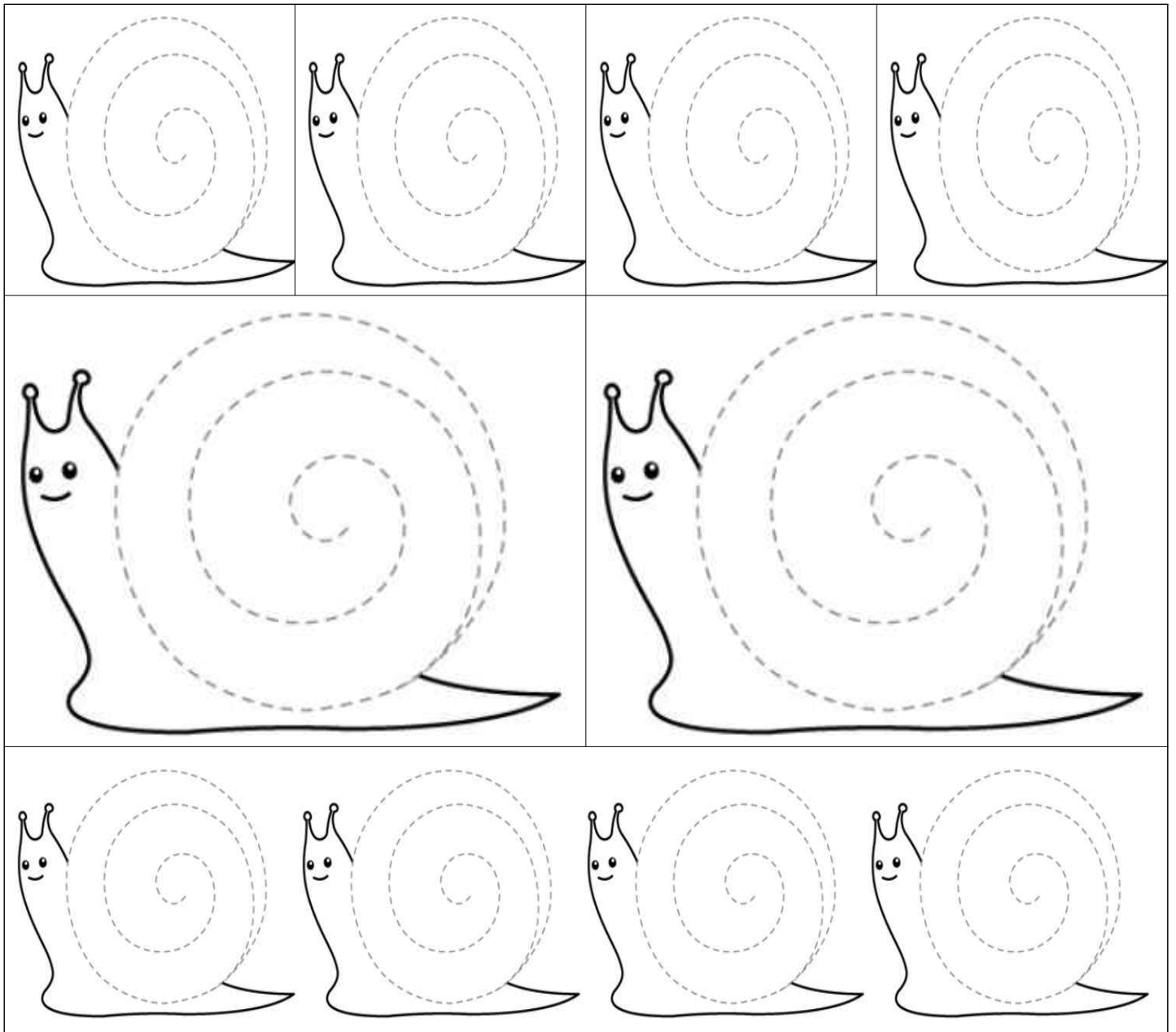
준비물 색연필 또는 크레파스

 흐린 선을 따라서 천천히 그려 보아요

- 한 번에 천천히 그리도록 해요.
- 선을 모두 다른 색으로도 그릴 수 있어요.

○ 생각이 커지는 질문

우리 주변에서 달팽이 선은 어디에서 찾아 볼 수 있나요?



색을 칠해요.


준비물 색연필 또는 크레파스

 여러 나라의 전통의상을 예쁘게 색칠해봅시다.



대한민국





활동자료⑥

날짜

4월 22일(수) 3교시

길게 오리기 놀이하기

준비물

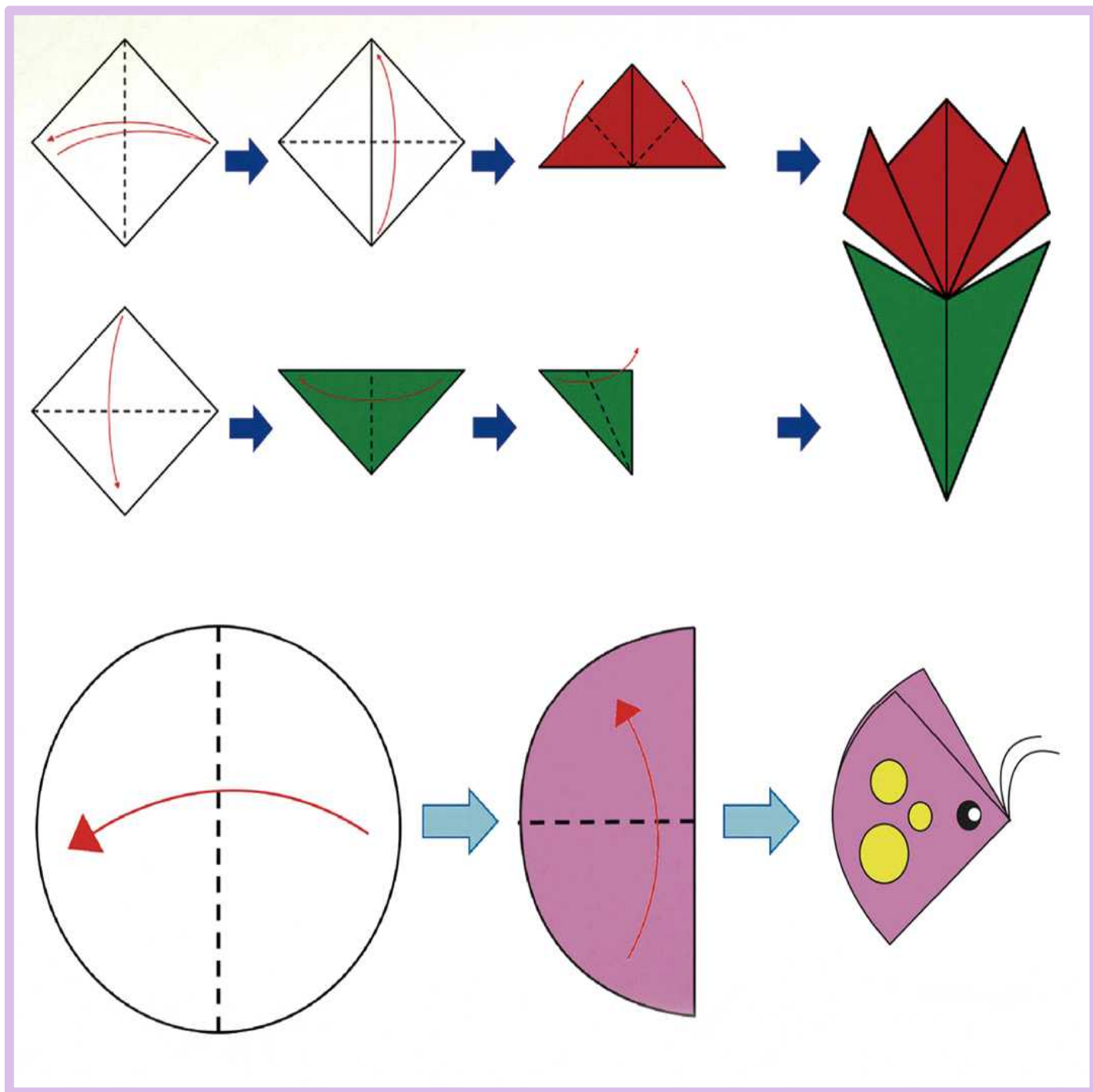
가위, 풀, 두근두근 일학년 67쪽

※ 내가 오린 모양을 붙여 보세요~

종이 접어 꾸미기

준비물 크레파스, 색연필, 사인펜, 색종이, 풀


따뜻한 봄이에요. 봄에 볼 수 있는 꽃에는 무엇 무엇이 있을까요? 봄에 볼 수 있는 꽃과 동물을 색종이로 접어봅시다.



숫자로 그림을 그려요

준비물 색연필, 사인펜


어떤 숫자가 숨어 있을까요? 예쁘게 색칠해보고, 숨어 있는 숫자를 찾아 보세요.



숫자로 그림을 그려요

준비물 색연필, 사인펜

어떤 숫자가 숨어 있을까요? 예쁘게 색칠해보고, 숨어 있는 숫자를 찾아 보세요.



숫자에 맞추어 써 보세요.

준비물 연필, 지우개

큰 소리로 읽으면서 숫자를 써 봅시다.

● 하나 1 일 쓰기

●● 둘 2 이 쓰기

●●● 셋 3 삼 쓰기



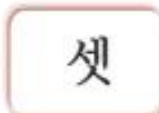












●●●● 넷 4 사 쓰기

●●●●● 다섯 5 오 쓰기

♥ 빈칸에 알맞은 수를 써 넣으시오.



♥ 관계 있는 것끼리 줄로 이으시오.

	•		•	
	•		•	
	•		•	
	•		•	
	•		•	


Hand-drawn blue lines connect the first row (1 dot to 1) and the second row (3 dots to 하나).

숫자에 맞추어 써 보세요.

준비물

연필, 지우개, 색연필

♥ 그림을 보고, □ 안에 알맞은 수를 써 넣으시오.



3







♥ 주어진 수만큼 ○로 묶으시오.

2



3



5








4



♥ 그림을 보고, 개수만큼 색칠하고 빈칸에 알맞은 수를 써 넣으시오.



	<input checked="" type="radio"/> <input checked="" type="radio"/> <input type="radio"/> <input type="radio"/> <input type="radio"/>	2
	<input type="radio"/> <input type="radio"/> <input type="radio"/> <input type="radio"/> <input type="radio"/>	
	<input type="radio"/> <input type="radio"/> <input type="radio"/> <input type="radio"/> <input type="radio"/>	
	<input type="radio"/> <input type="radio"/> <input type="radio"/> <input type="radio"/> <input type="radio"/>	
	<input type="radio"/> <input type="radio"/> <input type="radio"/> <input type="radio"/> <input type="radio"/>	

숫자와 친해져요.

준비물 연필, 지우개, 색연필

♥ 놀이터에서 차례로 줄을 서서 미끄럼을 탑니다. 순서를 알아봅시다.



♥ 큰 소리로 읽으면서 써 보시오.

1	2	3	4	5
첫째				

✎ '첫째, 둘째, 셋째, 넷째, 다섯째'는 순서를 나타냅니다.

♥ 주어진 순서에 맞는 그림을 찾아 ○표 하시오.

넷째



둘째



♥ 관계 있는 것끼리 줄로 이으시오.



1등

4등

2등

5등

3등

넷째

둘째

첫째

셋째

다섯째

숫자송 부르기



준비물 연필, 지우개

- 동영상 [뽀로로 숫자놀이 외 다수](#)(출처 뽀로로뮤직)를 동영상을 보고 아래 활동을 해요.
- 동영상 보기가 어려운 친구는 아래 활동만 해도 돼요.

‘1’ 부터 ‘5’ 까지 알아요

‘1’ 에서 ‘5’ 까지 수를 세어보아요.
개수를 어떻게 읽어야 하는지 써보아요.

 하나 1 일 	 둘 2 이 
	셋 3 삼 
	넷 4 사 
	다섯 5 오 



3, 셋, 삼 () () ()

‘ 6 ’ 부터 ‘ 9 ’ 까지 알아요


‘ 6 ’ 에서 ‘ 9 ’ 까지 수를 세어보아요.

개수를 어떻게 읽어야 하는지 써보아요.



여섯 | 6 | 육 | 




일곱 | 7 | 칠 | 



여덟 | 8 | 팔 | 



아홉 | 9 | 구 | 




6, 여섯, 육

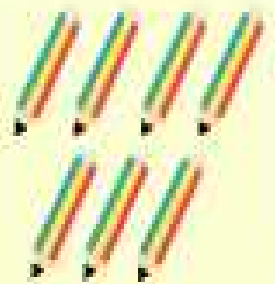


(

) (



) (



)


그거 아니? 나쁜 터치 (성폭력예방교육)

준비물 색연필, 싸인펜

동영상: **그거 아니? 나쁜 터치** (출처:잼잼플레이)를 동영상을 보고 아래 활동을 해요.

동영상 보기가 어려운 친구는 아래 활동만 해도 돼요.

- 친구가 허락 없이 내 몸을 만질 때 나는 어떻게 말할지 생각하고 이야기 해 봐요.
- 학교에서 친구들과 사이좋게 지내는 모습을 생각하며 예쁘게 색칠해요.



올바른 기침예절

준비물

연필, 지우개

- 다음 동영상 2개를 보고, 아래 활동을 해요.
- 동영상 보기가 어려운 친구는 아래 활동만 해도 돼요.

① 동영상: 보니하니와 함께하는 감염병 예방 1탄 기침예절편

② 동영상:보니하니 기침예절 실험영상

(출처:질병관리본부)

모두의 안전을 위해 기침예절 지켜요!



기침을 할 때는
휴지나 손수건으로
입을 꼭 가리세요



휴지, 손수건이 없다면
어깨나 옷 소매 위쪽으로
입을 가리세요



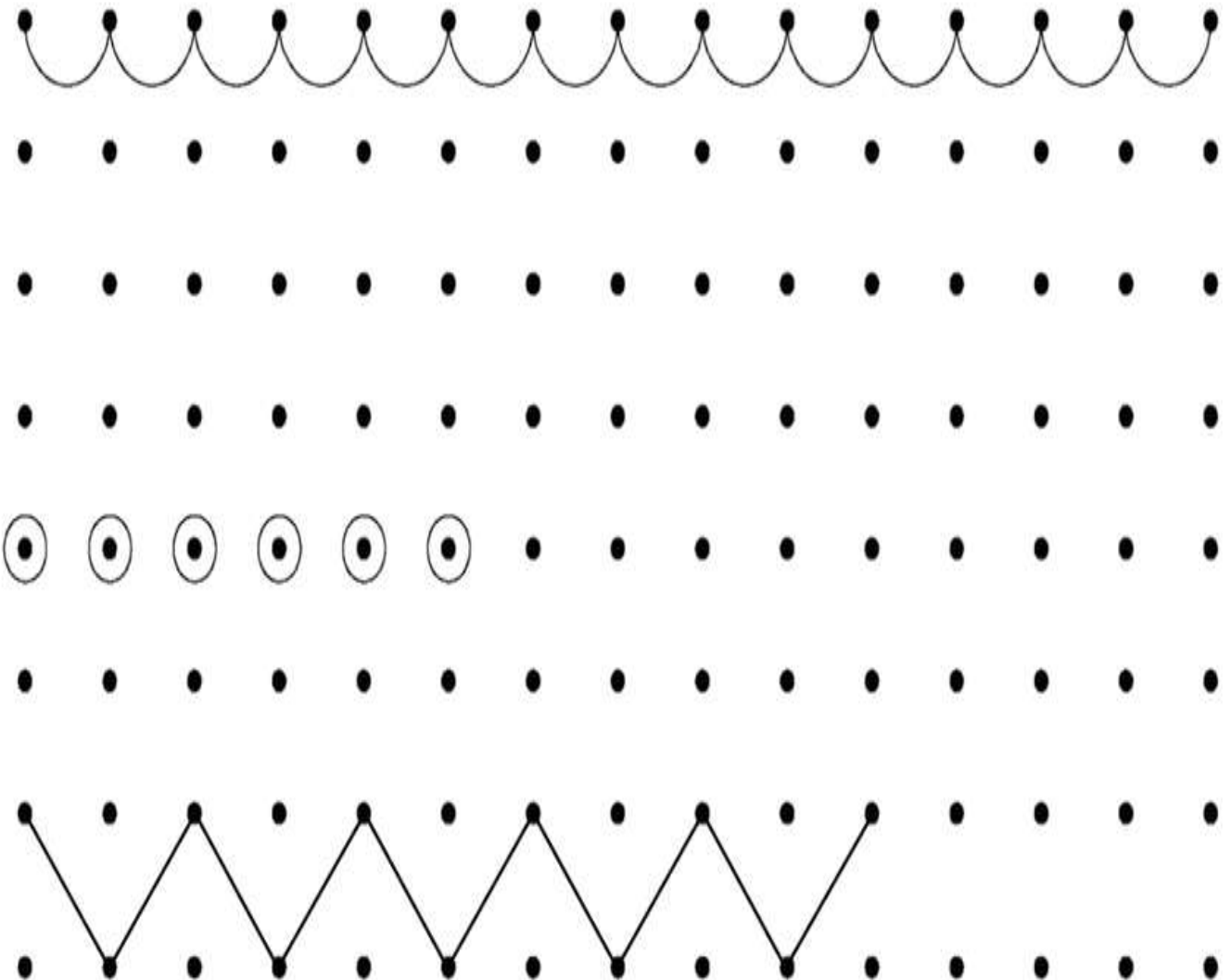
기침이 계속 나온다면
마스크를 착용하세요

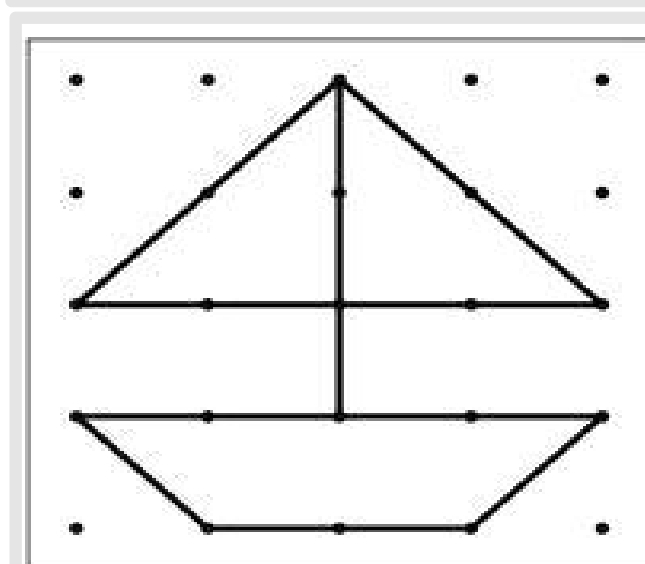

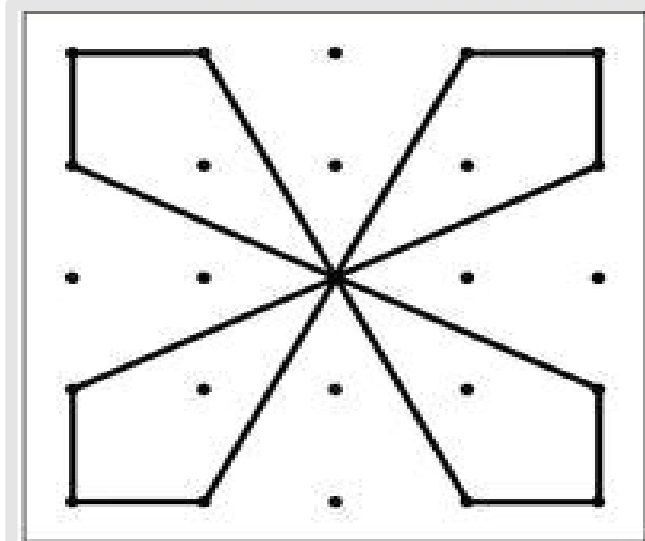
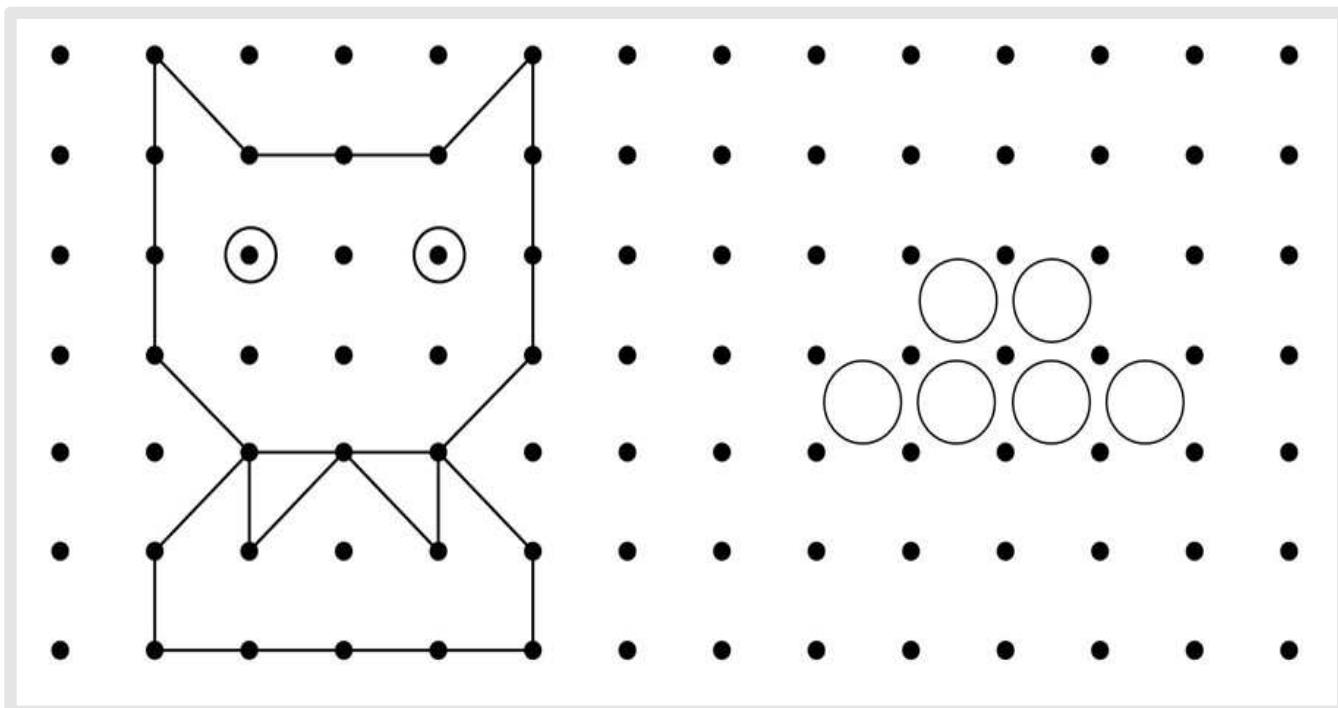
점 이어 그리기

준비물 색연필, 사인펜, 크레파스

 **아래의 점들을 이어서 그림을 완성해 보세요.**


- 사인펜을 준비해요. (사인펜이 손에 묻지 않도록 다 쓴 사인펜은 뚜껑을 꼭 닫아요.)
- 손으로 자유롭게 그리고 싶은 것을 그려요.
- 아래의 점들을 이어서 그리고 싶은 것을 그려보아요.
- 쓰고 난 학용품은 제자리에 정리정돈해요.







자유롭게 점을 따라 선을 그어 그림을 완성해보세요.



종이접기 - 사과 오리기


준비물 색종이, 가위, 풀

동영상을 보고 종이접기를 해 보세요.

- 색종이, 가위, 풀, 종합장을 준비해요
- 동영상 : 사과 오리기 <https://youtu.be/WotslWNz2Ts> (출처:바게뜨샘)

안전지킴이 가위를 사용할 때는 조심해서 사용하고 장난하지 않아요.

- 완성된 작품을 종합장에 붙여요.
- 쓰고 난 학용품은 제자리에 정리정돈해요.



반으로 접은 색종이에 사과, 사과잎사귀 그리기



→ 오리기



→ 종합장에 붙이기



잘린 사과, 사과잎사귀를 옆에 붙이기



→ 싸인펜으로 사과 씨앗 그리기

1학년 교과 연계 도서 목록)



한글이 된 친구들

국어 1학년 1학기
2. 재미있게 ㄱ ㄴ ㄷ


이호백 지음 | 재미마주



표정으로 배우는 ㄱ ㄴ ㄷ

국어 1학년 1학기
2. 재미있게 ㄱ ㄴ ㄷ


솔트앤페퍼 지음 | 소금과후추



소리치자 가나다

국어 1학년 1학기
2. 재미있게 ㄱ ㄴ ㄷ

박정선 지음 | 비룡소



손으로 몸으로 ㄱ ㄴ ㄷ

국어 1학년 1학기
2. 재미있게 ㄱ ㄴ ㄷ


전금하 지음 | 문학동네



생각하는 ㄱ ㄴ ㄷ

국어 1학년 1학기
2. 재미있게 ㄱ ㄴ ㄷ


이지원 기획 | 논장



말놀이 동요집

국어 1학년 1학기
3. 다 함께 아야어여


최승호 지음 | 비룡소



뽕뽕마녀는 10을 좋아해

수학 1학년 1학기
1. 9까지의 수

이범규 지음 | 비룡소



왜 내 것만 작아요?

수학 1학년 1학기
1. 9까지의 수

박정선 지음 | 시공주니어



수학을 푹푹먹는 황금이

수학 1학년 1학기
전 단원


박현정 지음 | 뜨인돌어린이



시꾸기의 꿈꾸는 수학 교실

수학 1학년 1학기
전 단원

박현정 지음 | 파란자전거



도서관에 간 사자

봄 1학년 1학기
1. 학교에 가면

미셀 누드슨 지음 | 웅진주니어



약속 꼭! 꼭 지킬게

봄 1학년 1학기
1. 학교에 가면

장 르로이 지음 | 키위북스



왜 마음대로 하면 안 돼요?

봄 1학년 1학기
1. 학교에 가면

양혜원 지음 | 좋은책어린이



나 먼저 할래

봄 1학년 1학기
1. 학교에 가면

최형미 지음 | 스콜라



애들아, 학교 가자!

봄 1학년 1학기
1. 학교에 가면

강승숙 지음 | 사계절



1학년이 나가신다!

봄 1학년 1학기
1. 학교에 가면

후쿠다 이와오 지음 | 미세기



선생님도 1학년

봄 1학년 1학기
1. 학교에 가면

김수정 지음 | 책고래출판사



춤추는 책가방

봄 1학년 1학기
1. 학교에 가면

최정인 지음 | 좋은책어린이



오늘부터 친구 1일

봄 1학년 1학기
1. 학교에 가면

홍미정 지음 | 좋은책어린이



학교가기 조마조마

봄 1학년 1학기
1. 학교에 가면

어린이통합교과연구회 지음 | 상상의집