

1학년

⑥주차

배움 꾸러미

김제초등학교 1 학년 ()반 이름()

원격수업 EBS 방송 시간표

○ 2020.4.20.~2020.4.24(1주차)

시간 \ 요일	구분	월	화	수	목	금
09:00~09:30 [초 1학년]	EBS 방송	학교생활적응 (생활편)	학교생활적응 (생활편)	학교생활적응 (생활편)	학교생활적응 (생활편)	학교생활적응 (생활편)
09:30~10:00 [초 2학년]		국어 2-1 가	수학 2-1	국어 2-1 가	봄 2-1	국어 2-1 가
10:00~10:30 [초 1학년]	원격 수업	학교생활적응 (학습편)	학교생활적응 (학습편)	학교생활적응 (학습편)	학교생활적응 (학습편)	학교생활적응 (학습편)
10:30~11:00 [초 2학년]		수학 2-1	봄 2-1	수학 2-1	수학 2-1	안전한 생활

○ 2020.4.27.~ 등교 개학시

시간 \ 요일	구분	월	화	수	목	금
09:00~09:30 [초 1학년]	EBS 방송	국어 1-1 가	수학 1-1	국어 1-1 가	봄 1-1	국어 1-1 가
09:30~10:00 [초 2학년]		국어 2-1 가	수학 2-1	국어 2-1 가	봄 2-1	국어 2-1 가
10:00~10:30 [초 1학년]	원격 수업	수학 1-1	봄 1-1	수학 1-1	수학 1-1	안전한 생활
10:30~11:00 [초 2학년]		수학 2-1	봄 2-1	수학 2-1	수학 2-1	안전한 생활

※ '다시보기' : 당일 오후 4시 이후 EBS 초등 사이트(<https://primary.ebs.co.kr>)에서 가능합니다.

○ EBS 창의융합 콘텐츠(자율시청 프로그램)

시간 \ 요일	월	화	수	목	금
11:00~11:30	[미술] 와글와글 미술관				
11:30~11:45	[미술] 미술탐험대			[음악] 허풍선이 음악쇼	
11:45~12:00	[음악] 야옹! 클래식			[과학] 최고다! 호기심딱지	

초등 1,2학년 EBS 방송 채널 안내

○ 제공 채널: EBS2TV[지상파], Plus 2[유선방송]

○ 유선방송사별 Plus 2 채널 안내

구분	IP TV			케이블 TV								
	KT	SKB	LG U+	LG 헬로비전 (하나방송 제외)	티브로드		달라이브	씨엠비			현대 HCN	남인천 방송
					디지털	8VSB		디지털	디지털 (대구)	8VSB		
초1,2 (EBS+2)	971	204	231	271	183	38-1	221	106	106	2-2	337	265

구분	케이블 TV											위성
	아름방송		금강방송		JCN울산 중앙방송	푸른 방송	광주 방송	서경 방송	CCS 충북 방송	제주방송		스카이 라이프
	디지털	8VSB	디지털	8VSB						디지털	8VSB	
초1,2 (EBS+2)	403	81-1	569	46-1	185,250	241, 250	143	518, 532	113, 300	402	94-1	169, 220

TV 시청은 이렇게 !

♥ (EBS 방송 시작 전)

- 일찍 일어나기, 세수하기, 밥 먹기, 양치하기
- 공부 준비하기(교과서, 배움 꾸러미, 연필, 색연필 등)
- 방송 시작 10분 전에 TV 채널 고정하기

♥ (EBS 방송 중)

- 적당한 거리에서 바른 자세로 1교시 EBS 방송 시청하기
- 쉬는 시간 30분 동안 공부 내용 정리, 쉬는 시간 갖기
- 적당한 거리에서 바른 자세로 2교시 EBS 방송 시청하기

♥ (EBS 방송 끝난 후)

- 쉬는 시간 20분 동안 공부 내용 정리하기
- 쉬는 시간 갖기, 3교시 공부 준비하기

※ EBS 방송 중에는 교실 공부처럼 집중해서 봅니다.



주간학습안내 및 출석부 (5.25.~5.29.)

김제초등학교 1학년 반 이름 ()


- 이 양식은 '출석부'의 역할을 하므로 개학 후 담임 선생님께 제출 합니다.
- 매일 주간학습안내 하단의 <부모님 확인란>에 자필 서명을 해주세요.
- 학생은 수업 시간이 끝나면 '자기 확인'란에 ○를 표시합니다.

날짜 교시	5월25일(월)	5월26일(화)	5월27일(수) 등교개학예정	5월28일(목) 등교개학예정	5월29일(금) 등교개학예정
1 (9:00-9:30) 방송 시청	EBS 국어 3. 다 함께 아아어어 (국어㉔ 74~79 국어활동 32~33)	EBS 수학 3. 덧셈과 뺄셈 (수학 54~57, 수익 31~33)	EBS 국어 3. 다 함께 아아어어 (국어㉔ 80~85 국어활동 34~39)	EBS 통합 2. 도란도란 봄동산 (봄 76~79쪽)	EBS 국어 3. 다 함께 아아어어 (국어㉔ 86~91)
	자기 확인()	자기 확인()	자기 확인()	자기 확인()	자기 확인()
2 (10:00-10:30) 방송 시청	EBS 수학 2. 여러 가지 모양 (수학 50~53)	EBS 통합 2. 도란도란 봄동산 (봄 70~75쪽)	EBS 수학 3. 덧셈과 뺄셈 (수학 58~59, 수익 34~35)	EBS 수학 3. 덧셈과 뺄셈 (수학 60~63, 수익 36~37)	EBS 안전한 생활 안전교육 38~43쪽
	자기 확인()	자기 확인()	자기 확인()	자기 확인()	자기 확인()
3 (10:40-11:20)	국어 3. 다 함께 아아어어 국어활동 32~33	통합 2. 도란도란 봄동산 활동 자료②	창의적체험활동 선과 색 활동 자료③	통합 2. 도란도란 봄동산 활동 자료④	통합 2. 도란도란 봄동산 활동 자료⑤
	자기 확인()	자기 확인()	자기 확인()	자기 확인()	자기 확인()
4 (11:30-12:10)	국어 3. 다 함께 아아어어 활동 자료①	통합 2. 도란도란 봄동산 활동 자료②	국어 3. 다 함께 아아어어 국어활동 34~39	통합 2. 도란도란 봄동산 활동 자료④	통합 2. 도란도란 봄동산 활동 자료⑤
	자기 확인()	자기 확인()	자기 확인()	자기 확인()	자기 확인()
5 (12:40-13:20)	통합 2. 도란도란 봄동산	창의적체험활동 그림책 읽기			창의적체험활동 학교에 가면
		스스로 읽기			
	자기 확인()	자기 확인()			자기 확인()
부모님 확인					

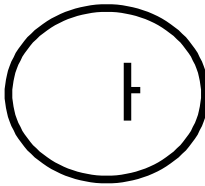
- * 아이의 학습 공간을 확보하여 바른 자세로 앉아 학습할 수 있도록 지도 부탁드립니다.
- * 하루 학습 후 학습 결과물에 대한 내용을 짧게 이야기한 후 부모님 확인 부탁드립니다.
- * 5.27.(수) 등교개학 예정이나 혹시모를 상황을 대비해 5.29.(금)까지 학습꾸러미를 보내드립니다.

모음자 찾기

준비물 색연필

 보기처럼 낱자를 읽고 같은 낱자가 들어간 낱말에 동그라표 해 봅시다.

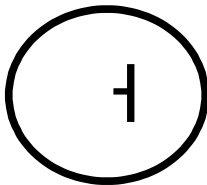
보기



여우

아기

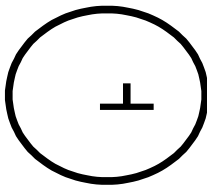
가위



포도

시소

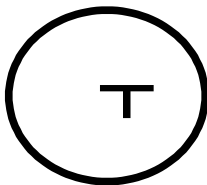
거미



우유

보리

바다



우산

주머니

고구마

색종이를 오리는 연습을 해 보아요

준비물 색종이, 가위, 스케치북

❖ 다음 사진을 보며 색종이를 길게, 둥글게 오리는 연습을 해 봅시다.


	
<p>색종이와 가위를 준비해요.</p>	<p>가위를 안전하게 사용해요.</p>
	
<p>넓게 혹은 좁게 다양한 크기로 오려 보아요</p>	<p>끊어지지 않도록 둥글게 오려 보아요</p>
	
<p>더 좁고 둥글게 오려 보아요.</p>	<p>물결 모양으로 오려 보아요.</p>
	<p>❖ 자른 색종이를 재미있게 꾸며 스케치북에 붙여 보세요.</p>
<p>지그재그 모양으로 오려 보아요.</p>	

❖ 다음 그림을 순서에 맞게 세밀하게 스스로 오리는 연습을 해 봅시다.


- 순서 ① 네모 테두리 점선을 따라 3개의 꽃 카드 오리기
- 순서 ② 꽃의 가장자리를 따라 천천히 세밀하게 오리기




• 무궁화



• 해바라기



• 튜립




선과 색(나도 '몬드리안'처럼)

준비물

연필, 색연필

❖ 연필로 선을 더 그려 보세요.

칸마다 내가 원하는 색깔을 골라 색연필로 색칠해 봅시다.



'봄'에 볼 수 있는 것들

준비물 색연필

❖ 봄 친구들을 찾아 ○를 해 보세요.

■ 봄 동산에 숨어 있는 봄 친구들 ■



개나리



목련



진달래



서양수수꽃다리



유채



벌



나비

❖ 겨울이 가고 봄이 오면서 달라진 모습을 찾아 연결하고 부모님께 이야기해 보세요.



•



•



•




•

다양한 동작의 개구리를 흉내 내고 색칠해 보기

준비물

색연필

- ❖ 아래 그림에는 개구리가 다양한 동작을 하고 있어요. 흉내 내고 싶은 동작을 고르고, 색칠도 해 보세요.



- ❖ 다 색칠한 친구는 봄이 되어 깨어난 개구리의 다양한 동작을 흉내내 봅시다.