

1학년

⑤주차

# 배움 꾸러미

김제초등학교 1 학년 ( )반 이름( )

# 원격수업 EBS 방송 시간표

○ 2020.4.20.~2020.4.24(1주차)

시간 \ 요일	구분	월	화	수	목	금
09:00~09:30 [초 1학년]	EBS 방송  원격 수업	학교생활적응 (생활편)	학교생활적응 (생활편)	학교생활적응 (생활편)	학교생활적응 (생활편)	학교생활적응 (생활편)
09:30~10:00 [초 2학년]		국어 2-1 가	수학 2-1	국어 2-1 가	봄 2-1	국어 2-1 가
10:00~10:30 [초 1학년]		학교생활적응 (학습편)	학교생활적응 (학습편)	학교생활적응 (학습편)	학교생활적응 (학습편)	학교생활적응 (학습편)
10:30~11:00 [초 2학년]		수학 2-1	봄 2-1	수학 2-1	수학 2-1	안전한 생활

○ 2020.4.27.~ 등교 개학시

시간 \ 요일	구분	월	화	수	목	금
09:00~09:30 [초 1학년]	EBS 방송  원격 수업	국어 1-1 가	수학 1-1	국어 1-1 가	봄 1-1	국어 1-1 가
09:30~10:00 [초 2학년]		국어 2-1 가	수학 2-1	국어 2-1 가	봄 2-1	국어 2-1 가
10:00~10:30 [초 1학년]		수학 1-1	봄 1-1	수학 1-1	수학 1-1	안전한 생활
10:30~11:00 [초 2학년]		수학 2-1	봄 2-1	수학 2-1	수학 2-1	안전한 생활

※ '다시보기' : 당일 오후 4시 이후 EBS 초등 사이트(<https://primary.ebs.co.kr>)에서 가능합니다.

○ EBS 창의융합 콘텐츠(자율시청 프로그램)

시간 \ 요일	월	화	수	목	금
11:00~11:30	[미술] 와글와글 미술관				
11:30~11:45	[미술] 미술탐험대			[음악] 허풍선이 음악쇼	
11:45~12:00	[음악] 야옹! 클래식			[과학] 최고다! 호기심딱지	

# 초등 1,2학년 EBS 방송 채널 안내

○ 제공 채널: EBS2TV[지상파], Plus 2[유선방송]

○ 유선방송사별 Plus 2 채널 안내

구분	IP TV			케이블 TV								
	KT	SKB	LG U+	LG 헬로비전 (하나방송 제외)	티브로드		달라이브	씨엠비			현대 HCN	남인천 방송
					디지털	8VSB		디지털	디지털 (대구)	8VSB		
초1,2 (EBS+2)	971	204	231	271	183	38-1	221	106	106	2-2	337	265

구분	케이블 TV											위성
	아름방송		금강방송		JCN울산 중앙방송	푸른 방송	광주 방송	서경 방송	CCS 충북 방송	제주방송		스카이 라이프
	디지털	8VSB	디지털	8VSB						디지털	8VSB	
초1,2 (EBS+2)	403	81-1	569	46-1	185,250	241, 250	143	518, 532	113, 300	402	94-1	169, 220

## TV 시청은 이렇게 !

### ♥ (EBS 방송 시작 전)

- 일찍 일어나기, 세수하기, 밥 먹기, 양치하기
- 공부 준비하기(교과서, 배움 꾸러미, 연필, 색연필 등)
- 방송 시작 10분 전에 TV 채널 고정하기

### ♥ (EBS 방송 중)

- 적당한 거리에서 바른 자세로 1교시 EBS 방송 시청하기
- 쉬는 시간 30분 동안 공부 내용 정리, 쉬는 시간 갖기
- 적당한 거리에서 바른 자세로 2교시 EBS 방송 시청하기

### ♥ (EBS 방송 끝난 후)

- 쉬는 시간 20분 동안 공부 내용 정리하기
- 쉬는 시간 갖기, 3교시 공부 준비하기

※ EBS 방송 중에는 교실 공부처럼 집중해서 봅니다.



## 주간학습안내 및 출석부 (5.18.~5.22.)

김제초등학교 1학년 반 이름 ( )

- 이 양식은 '출석부'의 역할을 하므로 개학 후 담임 선생님께 제출 합니다.
- 매일 주간학습안내 하단의 <부모님 확인란>에 자필 서명을 해주세요.
- 학생은 수업 시간이 끝나면 '자기 확인'란에 ○를 표시합니다.

날짜 교시	5월18일(월)	5월19일(화)	5월20일(수)	5월21일(목)	5월22일(금)
1 (9:00-9:30)  방송 시청	<b>EBS 국어</b> 2. 재미있게 ㄱㄴㄷ (국어㉔ 56~61)	<b>EBS 수학</b> 2. 여러 가지 모양 (수학 40~43, 수익 26~27)	<b>EBS 국어</b> 3. 다 함께 아아어여 (국어㉔ 62~67)	<b>EBS 통합</b> 2. 도란도란 봄동산 (봄 68~69쪽)	<b>EBS 국어</b> 3. 다 함께 아아어여 (국어㉔ 68~73 국어활동 28~31)
	자기 확인( )	자기 확인( )	자기 확인( )	자기 확인( )	자기 확인( )
2 (10:00-10:30)  방송 시청	<b>EBS 수학</b> 2. 여러 가지 모양 (수학 34~39, 수익 23~25)	<b>EBS 통합</b> 2. 도란도란 봄동산 (봄 58~63쪽)	<b>EBS 수학</b> 2. 여러 가지 모양 (수학 44~45, 수익 28~29)	<b>EBS 수학</b> 2. 여러 가지 모양 (수학 46~49, 수익 30)	<b>EBS 안전한 생활</b> 안전교육 32~37쪽
	자기 확인( )	자기 확인( )	자기 확인( )	자기 확인( )	자기 확인( )
3 (10:40-11:20)	<b>국어</b> 재미있게 ㄱㄴㄷ 활동자료①	<b>통합</b> 2. 도란도란 봄동산 활동자료③	<b>통합</b> 2. 도란도란 봄동산	<b>통합</b> 2. 도란도란 봄동산	<b>국어</b> 3. 다 함께 아아어여 (국어활동 28~31)
	자기 확인( )	자기 확인( )	동식물 카드로 무리짓기	씨앗심기	자기 확인( )
4 (11:30-12:10)	<b>국어</b> 재미있게 ㄱㄴㄷ 활동자료②	<b>창의적 체험활동</b> 바다세상 활동자료④	<b>통합</b> 활동자료⑤	<b>통합</b> 활동자료⑥	<b>통합</b> 2. 도란도란 봄동산 활동자료⑦
	자기 확인( )	자기 확인( )	자기 확인( )	자기 확인( )	자기 확인( )
5 (12:40-13:20)	<b>통합</b>  2. 도란도란 봄동산	<b>창의적체험활동</b>  그림책-봄동산으로			<b>창의적체험활동</b>  유괴예방교육
	자기 확인( )	자기 확인( )			자기 확인( )
<b>부모님 확인</b>					


\* 아이의 학습 공간을 확보하여 바른 자세로 앉아 학습할 수 있도록 지도 부탁드립니다.

\* 하루 학습 후 학습 결과물에 대한 내용을 짧게 이야기한 후 **부모님 확인** 부탁드립니다.

## 자음자 놀이하기


준비물 빨간 색연필


 부모님께서 활동 내용을 읽어 주세요.

 다음 그림에서 자음자를 찾아 빨간색으로 색칠하여 그림을 완성해 봅시다.



<출처: 참샘스쿨 아티버설 블로그>

 한글로 만들어진 동물의 이름과 숨어 있는 자음자를 찾아 써 봅시다.



어떤 동물인가요?




어떤 자음이  
숨어 있나요?





<출처: 이호백(2014), 『한글이 된 친구들』, 재미마주.>

## 자음자 놀이하기

준비물    밀크 카라멜

 밀크 카라멜로 그림의 자음자를 완성해 보세요.






## 봄에 볼 수 있는 것을 찾아보기

준비물 연필, 지우개

봄 친구들을 살펴보고, 비슷한 것끼리 무리지어 번호를 써 보세요.

① 목련



② 나비



③ 튤립



④ 달팽이



⑤ 철쭉



⑥ 개나리



⑦ 벌



⑧ 벚나무



⑨ 개미



⑩ 개구리



⑪ 민들래



⑫ 진달래



동물

식물


## 바다세상을 색칠하고 오려 보아요

준비물

색연필, 가위

- ❖ 바다에서 볼 수 있는 것인데요. 여러분이 색칠하고 싶은 것을 골라 색연필로 색칠하고 오려 볼까요?

※그림출처: 인디스쿨







## 동식물 카드를 무리지어 봅시다.

준비물 봄 교과서 카드2, 카드3

교과서 부록 카드 2,3을 기준을 정하여 비슷한 것끼리 무리 지어 봅시다.


(예시) 기준 : 동물과 식물에 따라 / 색깔에 따라 / 꽃잎의 모양에 따라



## 배추 씨앗을 심어 봅시다.

준비물

배추 씨앗, 페트병, 흙, 일회용 장갑, 모종삽

 배추씨앗을 관찰하여 봅시다.



<부모님과 함께 이야기 나눠 보세요>

1. 씨앗을 눈으로 살펴봅시다.  
어떤 모양인가요?
2. 씨앗을 손으로 만져봅시다.  
어떤 느낌이 나요?
3. 씨앗의 냄새를 맡아봅시다.  
어떤 냄새가 나요?

 배추씨앗을 심어 봅시다.

1. 배추씨앗, 페트병, 흙을 준비합니다.
2. 페트병에 흙을 담습니다.
3. 가운데 부분에 씨앗을 뿌리고, 주변 흙으로 덮습니다.
4. 물을 주고 햇빛이 잘 비치는 곳에 둡니다.

## 생명을 보호하는 일을 다짐해요

준비물 색연필

🌳 생명을 보호하기 위해 할 수 있는 일이 적힌 나뭇잎을 색칠해 보세요.

