

1학년

③주차

# 배움 꾸러미



김제초등학교 1 학년 ( )반 이름( )

# 원격수업 EBS 방송 시간표

○ 2020.4.20.~2020.4.24(1주차)

시간 \ 요일	구분	월	화	수	목	금
09:00~09:30 [초 1학년]	EBS 방송  원격 수업	학교생활적응 (생활편)	학교생활적응 (생활편)	학교생활적응 (생활편)	학교생활적응 (생활편)	학교생활적응 (생활편)
09:30~10:00 [초 2학년]		국어 2-1 가	수학 2-1	국어 2-1 가	봄 2-1	국어 2-1 가
10:00~10:30 [초 1학년]		학교생활적응 (학습편)	학교생활적응 (학습편)	학교생활적응 (학습편)	학교생활적응 (학습편)	학교생활적응 (학습편)
10:30~11:00 [초 2학년]		수학 2-1	봄 2-1	수학 2-1	수학 2-1	안전한 생활

○ 2020.4.27.~ 등교 개학시

시간 \ 요일	구분	월	화	수	목	금
09:00~09:30 [초 1학년]	EBS 방송  원격 수업	국어 1-1 가	수학 1-1	국어 1-1 가	봄 1-1	국어 1-1 가
09:30~10:00 [초 2학년]		국어 2-1 가	수학 2-1	국어 2-1 가	봄 2-1	국어 2-1 가
10:00~10:30 [초 1학년]		수학 1-1	봄 1-1	수학 1-1	수학 1-1	안전한 생활
10:30~11:00 [초 2학년]		수학 2-1	봄 2-1	수학 2-1	수학 2-1	안전한 생활

※ '다시보기' : 당일 오후 4시 이후 EBS 초등 사이트(<https://primary.ebs.co.kr>)에서 가능합니다.

○ EBS 창의융합 콘텐츠(자율시청 프로그램)

시간 \ 요일	월	화	수	목	금
11:00~11:30	[미술] 와글와글 미술관				
11:30~11:45	[미술] 미술탐험대			[음악] 허풍선이 음악쇼	
11:45~12:00	[음악] 야옹! 클래식			[과학] 최고다! 호기심딱지	

# 초등 1,2학년 EBS 방송 채널 안내

○ 제공 채널: EBS2TV[지상파], Plus 2[유선방송]

○ 유선방송사별 Plus 2 채널 안내

구분	IP TV			케이블 TV								
	KT	SKB	LG U+	LG 헬로비전 (하나방송 제외)	티브로드		달라이브	씨엠비			현대 HCN	남인천 방송
					디지털	8VSB		디지털	디지털 (대구)	8VSB		
초1,2 (EBS+2)	971	204	231	271	183	38-1	221	106	106	2-2	337	265

구분	케이블 TV											위성
	아름방송		금강방송		JCN울산 중앙방송	푸른 방송	광주 방송	서경 방송	CCS 충북 방송	제주방송		스카이 라이프
	디지털	8VSB	디지털	8VSB						디지털	8VSB	
초1,2 (EBS+2)	403	81-1	569	46-1	185,250	241, 250	143	518, 532	113, 300	402	94-1	169, 220

## TV 시청은 이렇게 !

### ♥ (EBS 방송 시작 전)

- 일찍 일어나기, 세수하기, 밥 먹기, 양치하기
- 공부 준비하기(교과서, 배움 꾸러미, 연필, 색연필 등)
- 방송 시작 10분 전에 TV 채널 고정하기

### ♥ (EBS 방송 중)

- 적당한 거리에서 바른 자세로 1교시 EBS 방송 시청하기
- 쉬는 시간 30분 동안 공부 내용 정리, 쉬는 시간 갖기
- 적당한 거리에서 바른 자세로 2교시 EBS 방송 시청하기

### ♥ (EBS 방송 끝난 후)

- 쉬는 시간 20분 동안 공부 내용 정리하기
- 쉬는 시간 갖기, 3교시 공부 준비하기

※ EBS 방송 중에는 교실 공부처럼 집중해서 봅니다.



## 주간학습안내 및 출석부 (5.4.~5.8.)

김제초등학교 1학년 반 이름 ( )

- 이 양식은 '출석부'의 역할을 하므로 개학 후 담임 선생님께 제출 합니다.
- 매일 주간학습안내 하단의 <부모님 확인란>에 자필 서명을 해주세요.
- 학생은 수업 시간이 끝나면 '자기 확인'란에 ○를 표시합니다.

날짜 교시	5월4일(월)	5월5일(화)	5월6일(수)	5월7일(목)	5월8일(금)
1 (9:00-9:30)  방송 시청	<b>EBS 국어</b>	어 린 이 날	<b>EBS 국어</b>	<b>EBS 통합</b>	<b>EBS 국어</b>
	1. 바른 자세로 읽고 쓰기 (국어㉓ 24~27, 국활8~9)		1. 바른 자세로 읽고 쓰기 (국어㉓ 28~31)	1. 학교에 가면 (봄 30~35쪽)	2. 재미있게 글 쓰기 (국어㉓ 32~39)
	자기 확인( )		자기 확인( )	자기 확인( )	자기 확인( )
2 (10:00-10:30)  방송 시청	<b>EBS 수학</b>		<b>EBS 수학</b>	<b>EBS 수학</b>	<b>EBS 안전한 생활</b>
	1. 9까지의 수 (수학 16~17, 수익 12~13)		1. 9까지의 수 (수학 18~19, 수익 14~15)	1. 9까지의 수 (수학 20~21, 수익 16~17)	안전교육 14~19쪽
	자기 확인( )		자기 확인( )	자기 확인( )	자기 확인( )
3 (10:40-11:20)	<b>국어</b>		<b>통합</b>	<b>창의적체험활동</b>	<b>국어</b>
	찬찬한글 자음자 찾기		1. 학교에 가면 	동영상:보니하니와 함께하는 감염병 예방 2탄 올바른 손씻기 법 (출처:질병관리본부)	찬찬한글 자음자 쓰기
	활동자료 ① 한글젤리 자기 확인( )		손유희 따라하기 자기 확인( )	활동자료 ④ 자기 확인( )	활동자료 ⑥ 자기 확인( )
4 (11:30-12:10)	<b>통합</b>		<b>통합</b>	<b>통합</b>	<b>통합</b>
	1. 학교에 가면 (약속나무 만들기1)		1. 학교에 가면 	1. 학교에 가면 학교가는길 (출처:예스24플래시)	1. 학교에 가면 
	활동자료 ② 자기 확인( )		그림책 영상보기 자기 확인( )	활동자료 ⑤ 자기 확인( )	체조 따라하기 자기 확인( )
5 (12:40-13:20)	<b>통합</b>				<b>창의적체험활동</b>
	2. 학교에 가면 (약속나무 만들기2)				어버이날 감사카드 만들기
	활동자료 ③ 자기 확인( )				활동자료 ⑦,재료 자기 확인( )
부모님 확인					

\* 아이의 학습 공간을 확보하여 바른 자세로 앉아 학습할 수 있도록 지도 부탁드립니다.

\* 하루 학습 후 학습 결과물에 대한 내용을 짧게 이야기한 후 부모님 확인 부탁드립니다.

## 찬찬 한글 - 자음자 찾기 -

준비물 연필, 지우개, 한글젤리

친구들이 몸으로 만든 자음자 모양을 찾아 표시하세요.



위 그림에서 찾은 자음자 모양을 써 보고, 이름을 알아맞혀 보세요. 자음자 모양의 젤리를 찾아 보세요.(젤리는 우편 봉투 안에 있어요)




--

--

--



## 종이접기 - 약속 나무 만들기 1

준비물 색종이, 가위, 풀

동영상을 보고 종이접기를 해 보세요.

- 색종이, 가위, 풀, 종합장을 준비해요
- 동영상 : 나무 오리기 (오른쪽 qr코드를 찍어서 영상을 시청해주세요)

**안전지킴이** 가위를 사용할 때는 조심해서 사용하고 장난하지 않아요.

- 완성된 작품을 종합장에 붙여요.
- 쓰고 난 학용품은 제자리에 정리정돈해요.



색종이 반으로 접기



나무 모양 그리기



오리기



색종이 반 접어 나무기둥 그리기



나무 기둥 오리기




나무 모양으로 붙이기



완성된 나무 노트에 붙이기

## 약속 나무 만들기 2

준비물 색종이, 가위, 풀

 아래와 같이 따라해보세요.

- 아래 그림 중 ( )의 부분에 자기의 이름을 써 주세요.
- 아래 그림을 점선을 따라 오려주세요.
- 약속 나무 만들기1에서 완성한 약속나무의 기둥 아랫부분에 붙여주세요.
- 완성된 작품을 보며 1,2,3번 약속을 소리 내서 읽어요.
- 쓰고 난 학용품은 제자리에 정리정돈해요.

( )의

약속 나무

1. 친구와 사이좋게 지내요
2. 인사를 잘 해요
3. 안전하게 학교에서 생활해요

## 손 씻는 방법 알기

준비물 동영상, 연필, 지우개, 비누, 수건

- 다음 동영상을 보고, 아래 활동을 해요. qr코드를 찍어 영상을 보세요.
- 동영상 보기가 어려운 친구는 아래 활동만 해도 돼요

동영상:보니하니와 함께하는 감염병 예방 2탄 올바른 손씻기 법

(출처:질병관리본부)



지금 내 손에는 보이지 않는 세균들이 많아요. 바른 손 씻기 방법을 알고 바르게 손을 씻어봅시다.

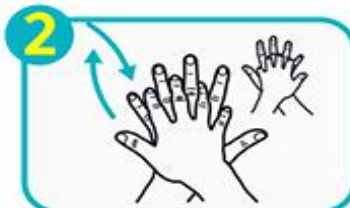
흐르는 물에 비누로 **30초** 이상 손 씻기

손바닥



손바닥과 손바닥을 마주대고 문질러 주세요

손등



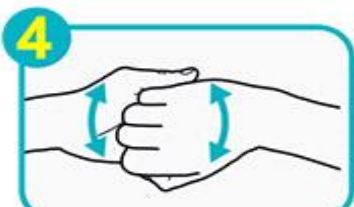
손등과 손바닥을 마주대고 문질러 주세요

손가락 사이



손바닥을 마주대고 손각지를 끼고 문질러 주세요

두 손 모아



손가락을 마주잡고 문질러 주세요

엄지 손가락



엄지손가락을 다른 편 손바닥으로 돌려주면서 문질러 주세요

손톱 밑



손가락을 반대편 손바닥에 놓고 문지르며 손톱 밑을 깨끗하게 하세요



손 씻기에 대한 설명으로 알맞은 것에 '○' 하세요.

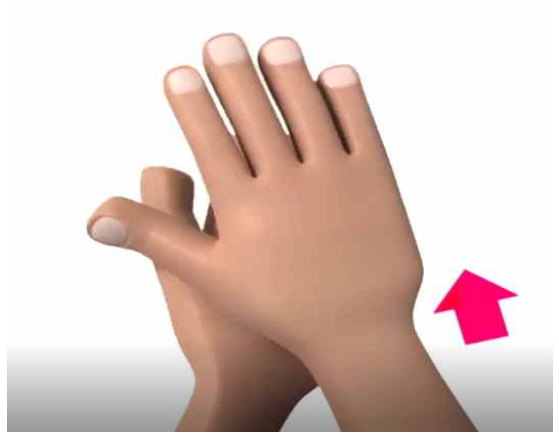
①



휴대폰을 사용하면  
손을 씻어요.

☐


②



손가락을 마주잡고  
문질러요.

☐

③



손가락을 끼고  
문질러요.

☐

④



화장실을 다녀오면  
손을 씻지 않아요.

☐

손은 언제 씻어야 하는지 이야기해 봅시다. 동영상을 보면서 손은 언제, 어떻게 씻어야 하는지 다시 한 번 생각해봅시다.

## 학교에 가면

준비물 연필, 지우개, 색연필

- 다음 동영상을 보고, 아래 활동을 해요. qr코드를 찍어 영상을 보세요.
- 동영상 보기가 어려운 친구는 아래 활동만 해도 돼요.

동영상: 학교 가는 길



(그림책 작가: 이보나 흐미엘레프스카, 출처:에스24플래시 동화)

- 학교 가는 길, 아침 산책을 나온 아저씨를 만나고, 가구점을 지나, 꽃집을 지나 학교 가는 길에 재미있는 일이 생겨요.
- 나의 발자국을 색칠을 해보고 학교에 가고 싶은 마음을 담아 학교와 나의 발자국을 꾸며주세요.



## 찬찬 한글 - 자음자 쓰기 -

준비물

연필, 지우개

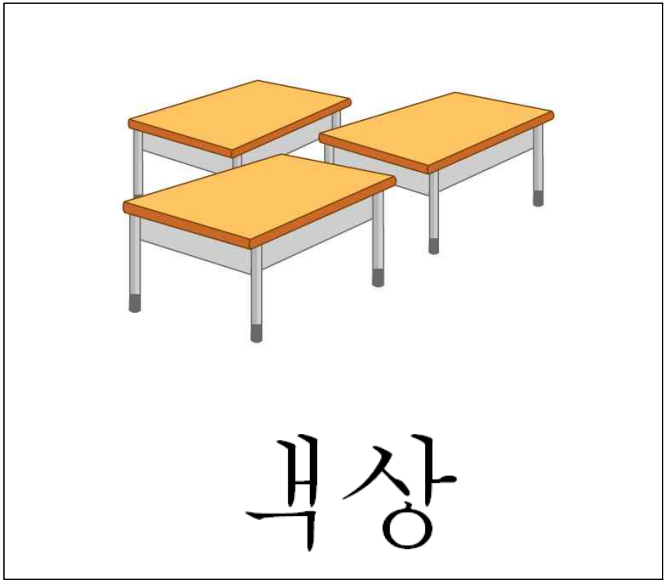
 자음자를 바르게 써 봅시다.

기역	니은	디귤	리을	미음	비읍	시옷
이응	지읒	치읓	키읔	티읕	피읖	히읇



 자신의 이름과 가족의 이름을 바르게 써 봅시다.

[illegible]

🎨 물건의 이름을 말하면서 첫소리에 나오는 자음자는 무엇인지 생각하고, 알맞은 자음자를 써 봅시다.



\* 물건을 직접 그려보고, 이름을 써 보세요.




🎨 다음 낱말에 모두 들어 있는 자음자를 찾아 빈칸에 써 봅시다.

가위
기차
그네


## 어버이날 감사카드 만들기

### 준비물

동영상, 연필, 지우개, 싸인펜, 색연필, 풀, 카드재료

 5월 8일 금요일은 어버이날이에요. 부모님께 감사한 마음을 담아 카드를 만들고 편지를 써보세요.



1. 준비물 : 선생님이 보내준 카네이션 카드 재료  
색칠 도구(색연필이나 싸인펜), 풀

### 2. 만드는 방법 (큐알코드를 읽어 영상을 확인하세요.)



- ① 카드를 반으로 접는다.
- ② 그림을 예쁘게 색칠한다.
- ③ 허니컴 꽃 반쪽에 풀칠을 해 한쪽만 붙인다.
- ④ 허니컴 꽃 다른 쪽에 풀칠을 한 후 카드를 반으로 접어 붙인다.
- ⑤ 표지를 반으로 접어 풀칠한다. 가운데를 잘 맞추어 카드 앞쪽에 붙인다.
- ⑥ 부모님을 생각하며 정성스레 스티커로 꾸며준다.
- ⑦ 카드에 편지를 써서 부모님께 감사한 마음을 담아 편지를 드린다.



#### <준비물 >

- 풀, 색칠 도구,  
카드 만들기 재료(배움꾸러미 안에 들어있어요)



완성 모습





1  
손바닥을 원을 그리며  
문지르기



2  
손등과 손바닥을  
문지르기



3  
손가락지를 끼고  
문지르기



4  
손을 마주 잡고  
문지르기



5  
엄지 손가락을 잡고  
문지르기



6  
손바닥을 손톱으로  
문지르기

“코로나19 예방하는  
깨끗한 손씻기를  
실천해요”



김제초등학교