

1학년

④주차

배움 꾸러미

김제초등학교 1 학년 ()반 이름()

원격수업 EBS 방송 시간표

○ 2020.4.20.~2020.4.24(1주차)

시간 \ 요일	구분	월	화	수	목	금
09:00~09:30 [초 1학년]	EBS 방송 원격 수업	학교생활적응 (생활편)	학교생활적응 (생활편)	학교생활적응 (생활편)	학교생활적응 (생활편)	학교생활적응 (생활편)
09:30~10:00 [초 2학년]		국어 2-1 가	수학 2-1	국어 2-1 가	봄 2-1	국어 2-1 가
10:00~10:30 [초 1학년]		학교생활적응 (학습편)	학교생활적응 (학습편)	학교생활적응 (학습편)	학교생활적응 (학습편)	학교생활적응 (학습편)
10:30~11:00 [초 2학년]		수학 2-1	봄 2-1	수학 2-1	수학 2-1	안전한 생활

○ 2020.4.27.~ 등교 개학시

시간 \ 요일	구분	월	화	수	목	금
09:00~09:30 [초 1학년]	EBS 방송 원격 수업	국어 1-1 가	수학 1-1	국어 1-1 가	봄 1-1	국어 1-1 가
09:30~10:00 [초 2학년]		국어 2-1 가	수학 2-1	국어 2-1 가	봄 2-1	국어 2-1 가
10:00~10:30 [초 1학년]		수학 1-1	봄 1-1	수학 1-1	수학 1-1	안전한 생활
10:30~11:00 [초 2학년]		수학 2-1	봄 2-1	수학 2-1	수학 2-1	안전한 생활

※ '다시보기' : 당일 오후 4시 이후 EBS 초등 사이트(<https://primary.ebs.co.kr>)에서 가능합니다.

○ EBS 창의융합 콘텐츠(자율시청 프로그램)

시간 \ 요일	월	화	수	목	금
11:00~11:30	[미술] 와글와글 미술관				
11:30~11:45	[미술] 미술탐험대			[음악] 허풍선이 음악쇼	
11:45~12:00	[음악] 야옹! 클래식			[과학] 최고다! 호기심딱지	

초등 1,2학년 EBS 방송 채널 안내

○ 제공 채널: EBS2TV[지상파], Plus 2[유선방송]

○ 유선방송사별 Plus 2 채널 안내

구분	IP TV			케이블 TV								
	KT	SKB	LG U+	LG 헬로비전 (하나방송 제외)	티브로드		달라이브	씨엠비			현대 HCN	남인천 방송
					디지털	8VSB		디지털	디지털 (대구)	8VSB		
초1,2 (EBS+2)	971	204	231	271	183	38-1	221	106	106	2-2	337	265

구분	케이블 TV											위성
	아름방송		금강방송		JCN울산 중앙방송	푸른 방송	광주 방송	서경 방송	CCS 충북 방송	제주방송		스카이 라이프
	디지털	8VSB	디지털	8VSB						디지털	8VSB	
초1,2 (EBS+2)	403	81-1	569	46-1	185,250	241, 250	143	518, 532	113, 300	402	94-1	169, 220

TV 시청은 이렇게 !

♥ (EBS 방송 시작 전)

- 일찍 일어나기, 세수하기, 밥 먹기, 양치하기
- 공부 준비하기(교과서, 배움 꾸러미, 연필, 색연필 등)
- 방송 시작 10분 전에 TV 채널 고정하기

♥ (EBS 방송 중)

- 적당한 거리에서 바른 자세로 1교시 EBS 방송 시청하기
- 쉬는 시간 30분 동안 공부 내용 정리, 쉬는 시간 갖기
- 적당한 거리에서 바른 자세로 2교시 EBS 방송 시청하기

♥ (EBS 방송 끝난 후)

- 쉬는 시간 20분 동안 공부 내용 정리하기
- 쉬는 시간 갖기, 3교시 공부 준비하기

※ EBS 방송 중에는 교실 공부처럼 집중해서 봅니다.



주간학습안내 및 출석부 (5.11.~5.15.)

김제초등학교 1학년 반 이름 ()

- 이 양식은 '출석부'의 역할을 하므로 개학 후 담임 선생님께 제출 합니다.
- 매일 주간학습안내 하단의 <부모님 확인란>에 자필 서명을 해주세요.
- 학생은 수업 시간이 끝나면 '자기 확인'란에 ○를 표시합니다.

날짜 교시	5월11일(월)	5월12일(화)	5월13일(수)	5월14일(목)	5월15일(금)
1 (9:00-9:30) 방송 시청	EBS 국어	EBS 수학	EBS 국어	EBS 통합	EBS 국어
	2. 재미있게 ㄱㄴㄷ	1. 9까지의 수	2. 재미있게 ㄱㄴㄷ	1. 학교에 가면	2. 재미있게 ㄱㄴㄷ
	(국어㉓ 40~43 국어활동10~13)	(수학 26~27, 수익 20~21)	(국어㉓ 44~49)	(봄 42~45쪽)	(국어㉓ 50~55 국어활동 14~27)
	자기 확인()	자기 확인()	자기 확인()	자기 확인()	자기 확인()
2 (10:00-10:30) 방송 시청	EBS 수학	EBS 통합	EBS 수학	EBS 수학	EBS 안전한 생활
	1. 9까지의 수	1. 학교에 가면	1. 9까지의 수	1. 9까지의 수	안전교육
	(수학 22~25, 수익 18~19)	(봄 36~41쪽)	(수학 28~29)	(수학 30~31)	14~19쪽
	자기 확인()	자기 확인()	자기 확인()	자기 확인()	자기 확인()
3 (10:40-11:20)	국어	통합	창의적체험활동	통합	국어
	2. 재미있게 ㄱㄴㄷ	1. 학교에 가면	미로찾기	1. 학교에 가면	2. 재미있게 ㄱㄴㄷ
	활동자료 ①	활동자료 ④	활동자료 ⑥	활동자료 ⑧	국어활동 14~27쪽
	자기 확인()	자기 확인()	자기 확인()	자기 확인()	자기 확인()
4 (11:30-12:10)	국어	통합	통합	통합	통합
	2. 재미있게 ㄱㄴㄷ	1. 학교에 가면	1. 학교에 가면	1. 학교에 가면	1. 학교에 가면
					학교에서 지켜야할 규칙을 알림그림으로 알아보기
	활동자료 ②	노래 따라 부르기	활동자료 ⑦	활동자료 ⑨	활동자료 ⑩
5 (12:40-13:20)	통합	창의적체험활동			창의적체험활동
	1. 학교에 가면	그림책 읽기			소방화재 예방교육
	활동자료 ③	활동자료 ⑤			동영상, 활동자료⑪
	자기 확인()	자기 확인()			자기 확인()
부모님 확인					

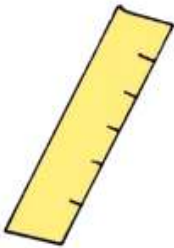
* 아이의 학습 공간을 확보하여 바른 자세로 앉아 학습할 수 있도록 지도 부탁드립니다.

* 하루 학습 후 학습 결과물에 대한 내용을 짧게 이야기한 후 부모님 확인 부탁드립니다.

날말을 소리 내어 읽기

준비물 색연필

🎨 그림에 알맞은 글자를 선으로 잇고 날말을 소리 내어 읽어 봅시다.



자



가위



지우개



가방



책

낱말을 읽고 따라 써 보기

준비물 연필, 지우개

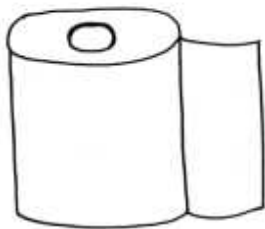
그림에 알맞은 낱말을 소리 내어 읽고 써 봅시다.



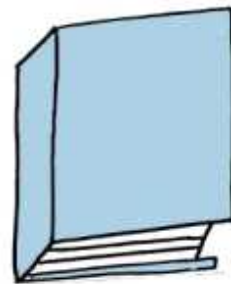
가	위
---	---



지	우	개
---	---	---



휴	지
---	---






교	과	서
---	---	---

1.학교에 가면-책가방 정리하기

준비물 가위, 풀

🎨 책가방에 넣을 것과 아닌 것을 오려서 붙여 봅시다.

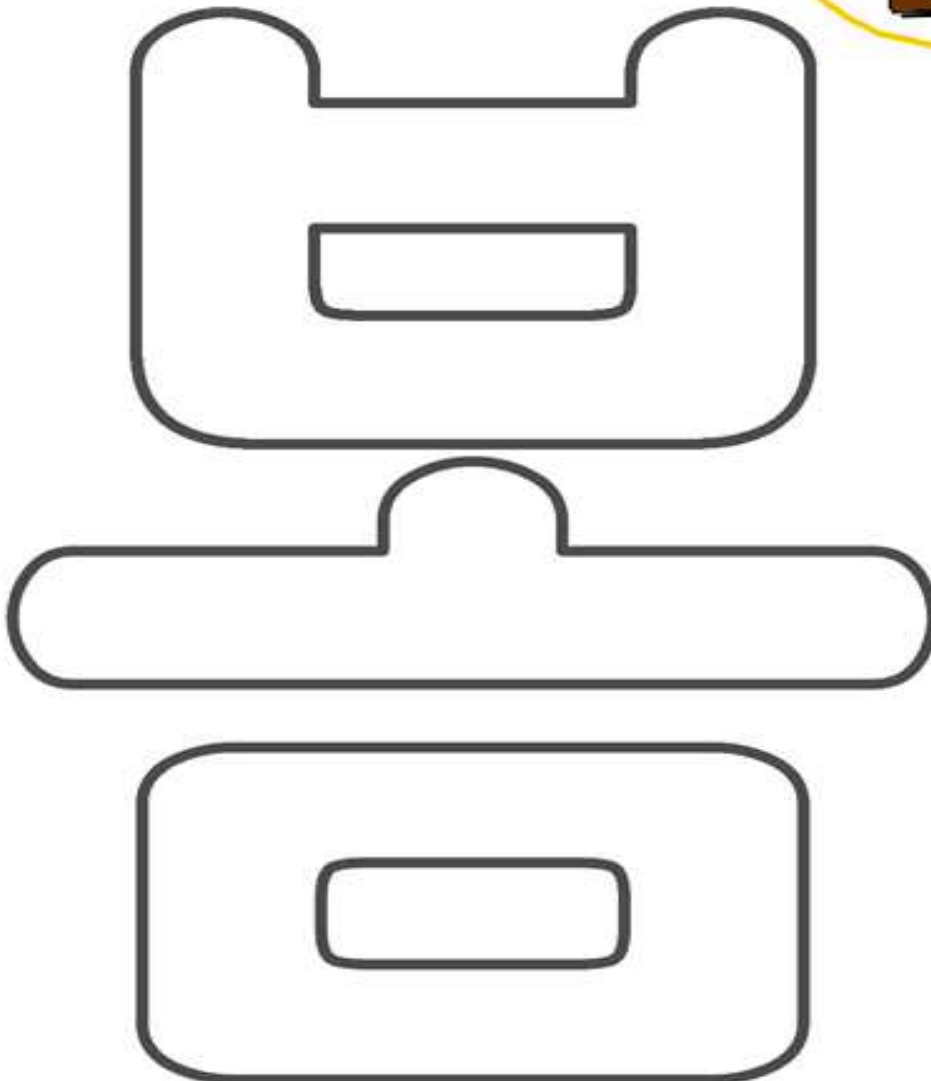


'봄' 글자 꾸미기

준비물

색연필


'봄' 글자를 예쁘게 꾸며보세요.



그림책 보고 기억에 남는 장면 그리기

준비물 색연필

 좋아하는 그림책 한 권을 골라 읽고 기억에 남는 모습을 그려봅시다.





미로찾기 - 꼬불꼬불 미로를 탈출하자 -

준비물

연필, 지우개, 색연필

 동물 친구의 이름을 세 번씩 써 봅시다. 색칠하고 싶은 친구는 해도 좋아요.



토	끼				
펭	귄				

멋진 닭이 될 거야


준비물 동영상, 연필, 지우개, 색연필

qr코드를 찍어 동영상을 보고, 아래 활동을 해요.

동영상:<멋진 닭이 될 거야!> (출처:이야기꽃출판사)



그림동화 '멋진 닭이 될 거야'를 보고 학교에 오면 내가 되고 싶은 모습을 소개해요.



같은 교실, 같은 책상에 앉아 같은 공부를 하지만, 우리는 모두 다 달라요.
노래를 잘하는 병아리, 운동을 잘하는 병아리, 춤을 잘 추는 병아리도 있지요.
하지만 우리 모두 같아요. 모두 멋진 닭이 될 거란 게 말이죠! 여러분은 어떤 닭이 될까요?



나는 () 닭이 될 거야!

1. 학교에 가면-말판놀이-

준비물

주사위

시작



도서관



정글짐



그네



행정실



급식소



철봉



과학실



미션
'안녕'
노래부르기

- 해당하는 칸이 공간이면 하는 일을 말합니다. (못 말하면 원래 자리로)
- 해당하는 칸이 놀이기구이면 노는 방법을 말합니다. (못 말하면 원래 자리로)
- 미션에 해당하는 칸의 내용을 말하면 그 자리에 있습니다. (못 말하면 원래 자리로)



컴퓨터실



늑목



미션

우리선생님
이름 말하기



어울림터



도착




축구골대



미션

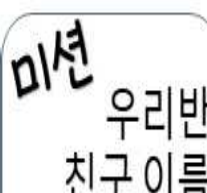
우리학교
이름
말하기



시소



교무실



미션

우리반
친구 이름
3명 말하기



미끄럼틀

1. 학교에 가면 -딱지접기-

준비물 색이 다른 색종이 2장

QR코드를 찍어서 딱지를 접어봅시다.

접은 딱지로 나만의 멋진 모양을 만들어 보세요.



내가 만든 딱지를 붙여 꾸며 봅시다.

1. 학교에 가면 -알림그림 이름맞추기-

준비물 연필, 지우개

부모님과 함께 아래의 규칙을 읽어보세요.

- 규칙 - 친구와 사이좋게 지내요.
- 규칙 - 복도에서 뛰지 않고, 오른쪽으로 걸어요.
- 규칙 - 쓰레기는 분리수거를 해서 버려요.

알림 그림에 맞는 규칙을 찾아서 글을 따라 써보세요.



복도에서 뛰지 않고
오른쪽으로 걸어요.



친구와 사이좋게
지내요.



쓰레기는 분리수거
해서 버려요.

1. 소방 안전교육

준비물

연필, 지우개

QR코드를 찍어서 화재예방에 관련된 영상을 살펴보세요.



안전 글씨를 찾아 빨간 색연필로 색칠해 보세요.

겨	울	안	전	병	원	안	전	사	랑	해	요	안	전	잠
사	안	감	염	안	전	가	을	안	전	여	름	전	토	안
자	전	거	구	경	할	머	니	과	아	안	전	화	끼	전
안	태	극	기	내	개	나	리	일	빠	이	모	기	안	대
전	봄	진	차	안	전	라	차	안	전	불	자	신	전	기
낮	안	달	안	전	집	안	전	바	안	전	목	선	호	안
잠	전	래	안	전	할	아	버	지	안	전	동	생	등	전
안	여	름	안	전	초	등	학	교	안	전	초	님	안	보
전	화	기	경	안	전	동	탄	안	전	승	등	하	전	석
학	안	차	표	지	안	전	안	전	버	강	학	이	사	안
교	전	규	칙	적	판	안	전	배	스	기	교	클	랑	전
안	녕	태	극	기	인	녕	온	라	인	개	학	래	안	배
전	차	근	차	근	생	활	놀	이	터	삼	촌	스	전	려
안	전	놀	이	안	전	등	교	안	전	도	로	안	전	안
가	방	안	전	교	실	안	전	목	동	안	전	엄	마	전