

보고 싶 다 애 들 아

**우리 선생님이**  
**만든 워크북**

♡

**울샘노트**

김제초등학교 1 학년 ( )반 이름( )



## 입학을 축하해요

준비물 연필, 지우개

🎨 1학년 수업이 시작되었어요. 먼저 우리 학교 이름을 알아보시다.

|   |   |
|---|---|
| 김 | 제 |
|---|---|

초등학교

|  |  |
|--|--|
|  |  |
|--|--|

초등학교

🎨 우리 반을 알아보시다.

나는 1학년 

|   |
|---|
| 1 |
|---|

 반 

|  |  |  |
|--|--|--|
|  |  |  |
|--|--|--|

 번입니다.

나는 1학년 

|   |
|---|
| 1 |
|---|

 반 

|  |  |  |
|--|--|--|
|  |  |  |
|--|--|--|

 번입니다.

🎨 우리 반 선생님 성함을 알아보시다.

우리 반 선생님은 


|   |   |   |
|---|---|---|
| 김 | 소 | 희 |
|---|---|---|

  
선생님입니다.

## 자유선 그리기


**준비물** 두근두근 1학년, 색연필 또는 크레파스, 종합장

 두근두근 1학년 29쪽을 펼치고, 자유롭게 선을 그려보세요.

 봄이 왔어요. 꿀벌과 나비가 꽃밭을 찾고 있어요. 점선을 따라가 보고, 또 다른 색깔로 나비와 꿀벌이 지나간 길을 그려보아요.

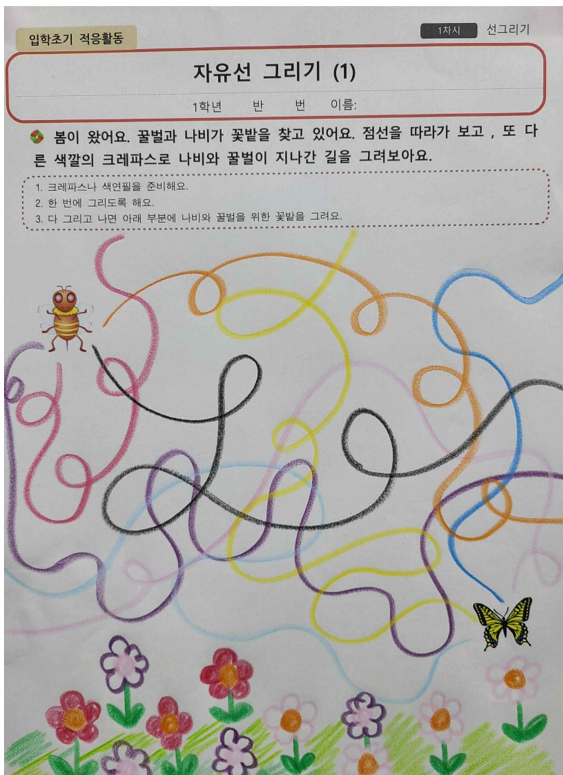
- 한 번에 천천히 그리도록 해요.
- 다 그리고 나면 아래 부분에 나비와 꿀벌을 위한 꽃밭을 그려요.

○ 생각이 커지는 질문 꿀벌과 나비는 봄에 피는 꽃 중에서 어떤 꽃을 가장 좋아할까요?



## 그리고 색칠해요! - 참고작품


### 활동 방법




① 다양한 색으로 자유롭게 선을 그려보아요.

② 다 그린 후 활동자료 아래 부분에 꽃밭을 그립니다.

🌸 그리기 활동을 더 해보고 싶다면 종합장을 꺼내 다음과 같은 활동을 해봅시다.



① 다양한 색으로 자유롭게 선을 그려보아요.



② 선과 선이 만나는 곳에 내가 좋아하는 색을 칠해보아요.

# 곧은 선을 그려요.

준비물

색연필 또는 크레파스

위에서 아래로 선을 그려보아요. 다른 색깔로는 왼쪽에서 오른쪽 방향으로 그려보아요.

- 한 번에 천천히 그리도록 해요.
- 선을 모두 다른 색으로도 그릴 수 있어요.

### ○ 생각이 커지는 질문

지금 내 왼쪽에는 무엇이 보이나요? 오른쪽에는 무엇이 보이나요?

[illegible]

## 굵은 선을 그려요.

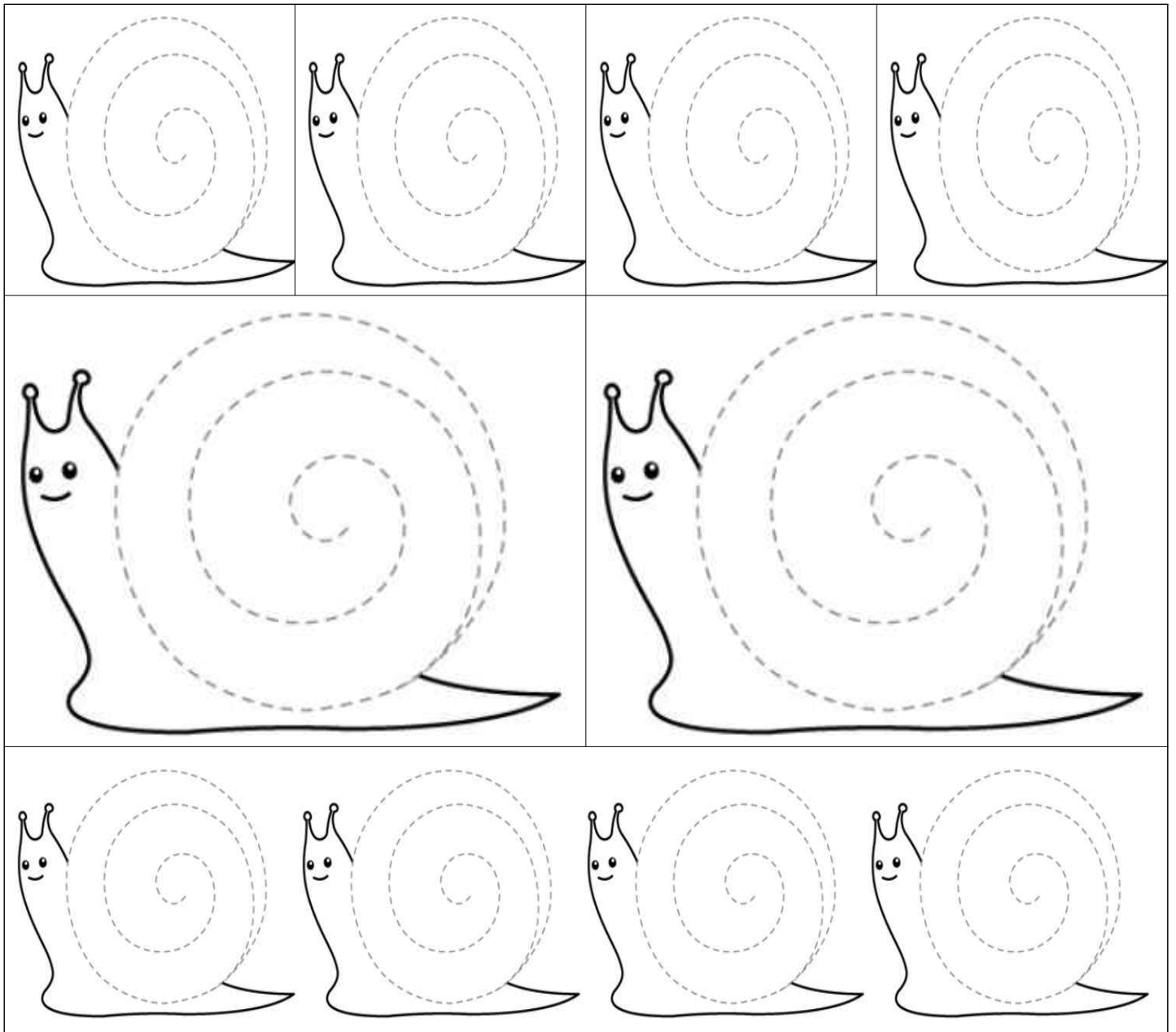
준비물 색연필 또는 크레파스

 흐린 선을 따라서 천천히 그려 보아요

- 한 번에 천천히 그리도록 해요.
- 선을 모두 다른 색으로도 그릴 수 있어요.

○ 생각이 커지는 질문

우리 주변에서 달팽이 선은 어디에서 찾아 볼 수 있나요?



## 색을 칠해요.

준비물 색연필 또는 크레파스


여러 나라의 전통의상을 예쁘게 색칠해봅시다.



대한민국







활동자료⑥

날짜

4월 22일(수) 3교시

## 길게 오리기 놀이하기

준비물

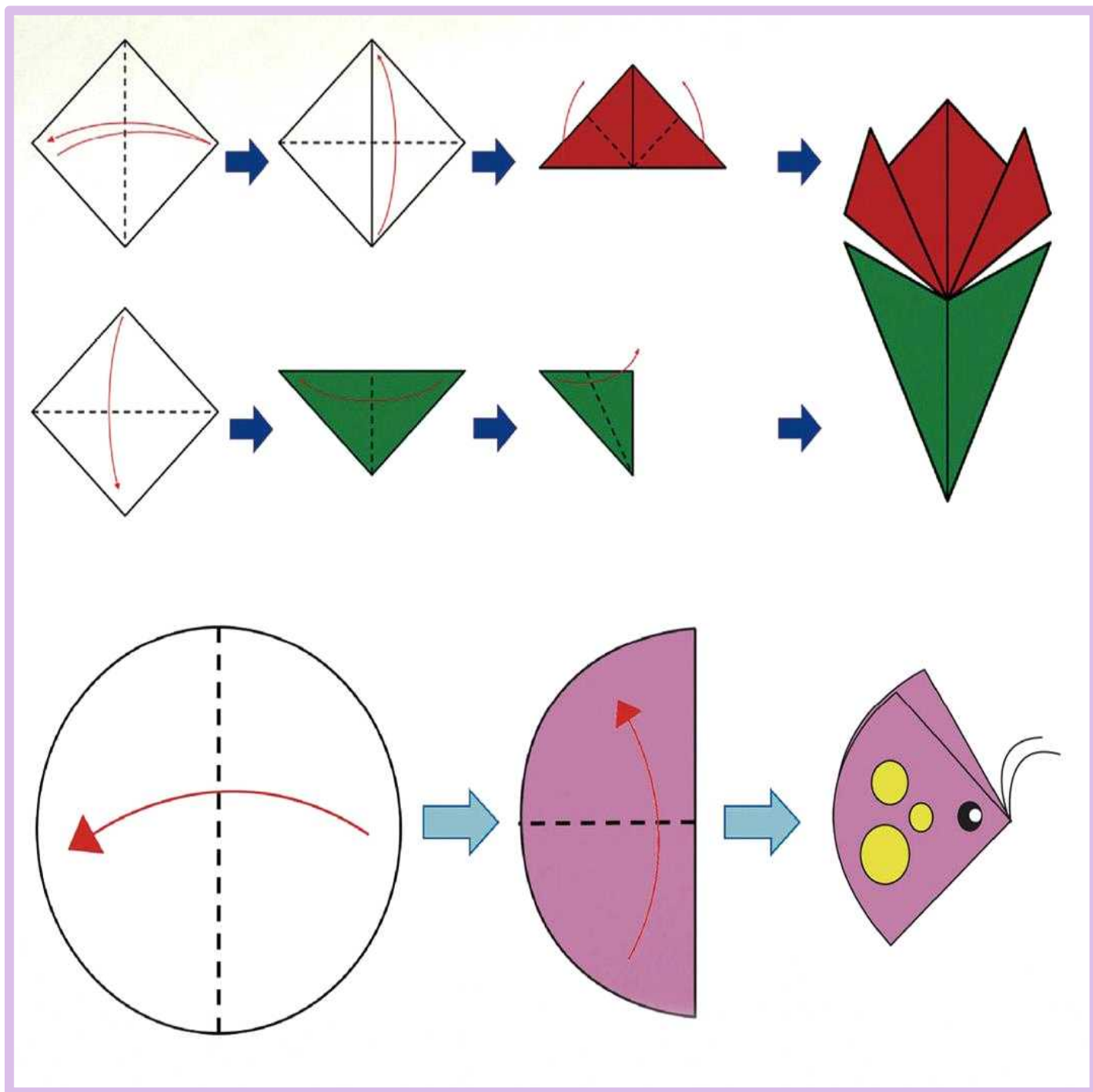
가위, 풀, 두근두근 일학년 67쪽

※ 내가 오린 모양을 붙여 보세요~

## 종이 접어 꾸미기

**준비물** 크레파스, 색연필, 사인펜, 색종이, 풀


따뜻한 봄이에요. 봄에 볼 수 있는 꽃에는 무엇 무엇이 있을까요? 봄에 볼 수 있는 꽃과 동물을 색종이로 접어봅시다.



## 숫자로 그림을 그려요

준비물 색연필, 사인펜


어떤 숫자가 숨어 있을까요? 예쁘게 색칠해보고, 숨어 있는 숫자를 찾아 보세요.



## 숫자로 그림을 그려요

준비물 색연필, 사인펜

어떤 숫자가 숨어 있을까요? 예쁘게 색칠해보고, 숨어 있는 숫자를 찾아 보세요.



# 숫자에 맞추어 써 보세요.

준비물 연필, 지우개

큰 소리로 읽으면서 숫자를 써 봅시다.

● 하나 1 일 쓰기

●● 둘 2 이 쓰기

●●● 셋 3 삼 쓰기

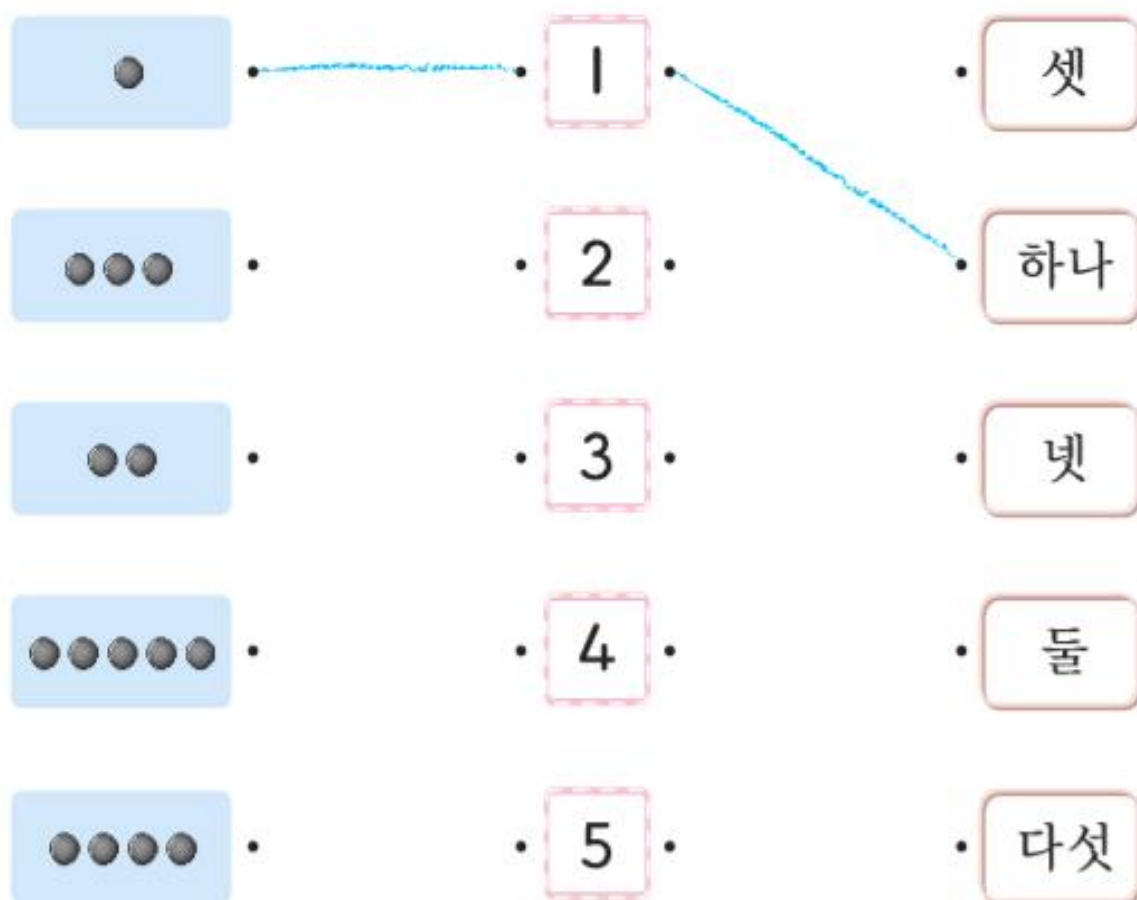
●●●● 넷 4 사 쓰기

●●●●● 다섯 5 오 쓰기

♥ 빈칸에 알맞은 수를 써 넣으시오.




♥ 관계 있는 것끼리 줄로 이으시오.



# 숫자에 맞추어 써 보세요.

준비물 연필, 지우개, 색연필

♥ 그림을 보고, □ 안에 알맞은 수를 써 넣으시오.



3



♥ 주어진 수만큼 ○로 묶으시오.

2



3



5








4





♥ 그림을 보고, 개수만큼 색칠하고 빈칸에 알맞은 수를 써 넣으시오.



|   |   |   |
|---|---|---|
|  | <input checked="" type="radio"/> <input checked="" type="radio"/> <input type="radio"/> <input type="radio"/> <input type="radio"/> | 2 |
|  | <input type="radio"/> <input type="radio"/> <input type="radio"/> <input type="radio"/> <input type="radio"/>                       |   |
|  | <input type="radio"/> <input type="radio"/> <input type="radio"/> <input type="radio"/> <input type="radio"/>                       |   |
|  | <input type="radio"/> <input type="radio"/> <input type="radio"/> <input type="radio"/> <input type="radio"/>                       |   |
|  | <input type="radio"/> <input type="radio"/> <input type="radio"/> <input type="radio"/> <input type="radio"/>                       |   |

## 숫자와 친해져요.

준비물 연필, 지우개, 색연필

♥ 놀이터에서 차례로 줄을 서서 미끄럼을 탑니다. 순서를 알아봅시다.



♥ 큰 소리로 읽으면서 써 보시오.

|    |   |   |   |   |
|----|---|---|---|---|
| 1  | 2 | 3 | 4 | 5 |
| 첫째 |   |   |   |   |

✎ '첫째, 둘째, 셋째, 넷째, 다섯째'는 순서를 나타냅니다.

♥ 주어진 순서에 맞는 그림을 찾아 ○표 하시오.

넷째



둘째



♥ 관계 있는 것끼리 줄로 이으시오.



1등

4등

2등

5등

3등

넷째

둘째

첫째

셋째

다섯째

## 숫자송 부르기



준비물 연필, 지우개

- 동영상 [뽀로로 숫자놀이 외 다수](#)(출처 뽀로로뮤직)를 동영상을 보고 아래 활동을 해요.
- 동영상 보기가 어려운 친구는 아래 활동만 해도 돼요.

### ‘1’ 부터 ‘5’ 까지 알아요

‘1’ 에서 ‘5’ 까지 수를 세어보아요.  
개수를 어떻게 읽어야 하는지 써보아요.

|  |   |
|--|---|
|  하나 1 일  |  둘 2 이  |
|   | 셋 3 삼    |
|   | 넷 4 사    |
|   | 다섯 5 오   |



3, 셋, 삼 (                      ) (                      ) (                      )

# ‘ 6 ’ 부터 ‘ 9 ’ 까지 알아요

‘ 6 ’ 에서 ‘ 9 ’ 까지 수를 세어보아요.

개수를 어떻게 읽어야 하는지 써보아요.



여섯 | 6 | 육 | 




일곱 | 7 | 칠 | 




여덟 | 8 | 팔 | 



아홉 | 9 | 구 | 




6, 여섯, 육




(

) (



) (



)




## 그거 아니? 나쁜 터치 (성폭력예방교육)

준비물 색연필, 싸인펜

동영상: **그거 아니? 나쁜 터치** (출처:잼잼플레이)를 동영상을 보고 아래 활동을 해요.

동영상 보기가 어려운 친구는 아래 활동만 해도 돼요.

- 친구가 허락 없이 내 몸을 만질 때 나는 어떻게 말할지 생각하고 이야기 해 봐요.
- 학교에서 친구들과 사이좋게 지내는 모습을 생각하며 예쁘게 색칠해요.



## 올바른 기침예절

준비물

연필, 지우개

- 다음 동영상 2개를 보고, 아래 활동을 해요.
- 동영상 보기가 어려운 친구는 아래 활동만 해도 돼요

① 동영상: 보니하니와 함께하는 감염병 예방 1탄 기침예절편

② 동영상:보니하니 기침예절 실험영상

(출처:질병관리본부)

## 모두의 안전을 위해 기침예절 지켜요!



기침을 할 때는  
휴지나 손수건으로  
입을 꼭 가리세요



휴지, 손수건이 없다면  
어깨나 옷 소매 위쪽으로  
입을 가리세요



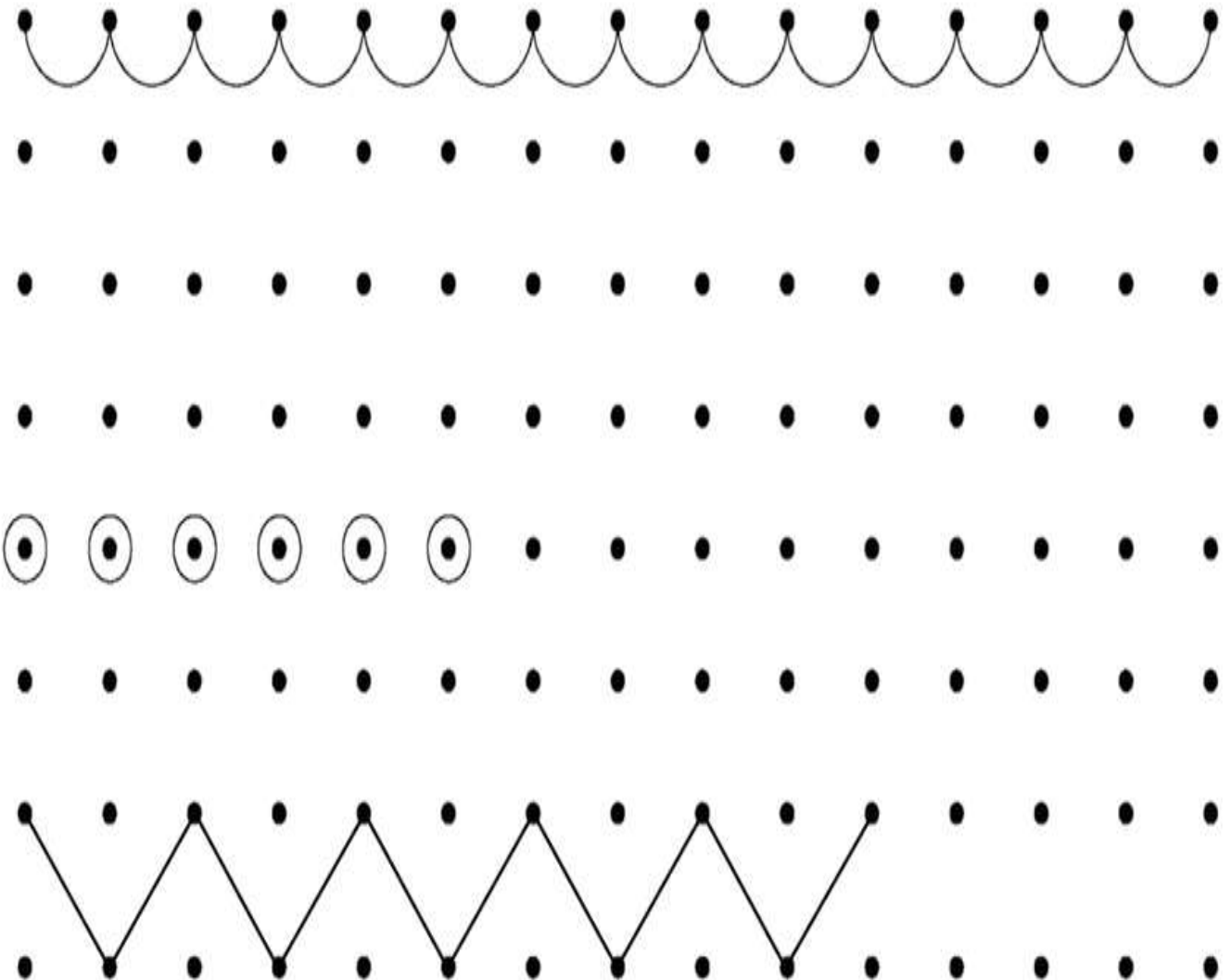
기침이 계속 나온다면  
마스크를 착용하세요

## 점 이어 그리기

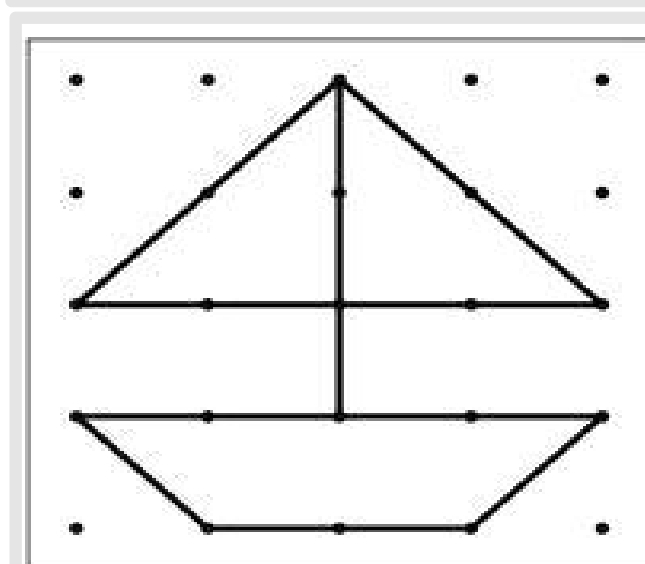

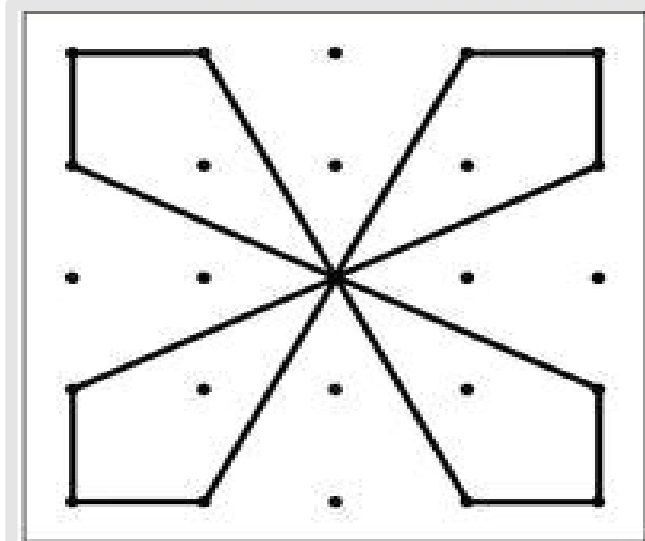
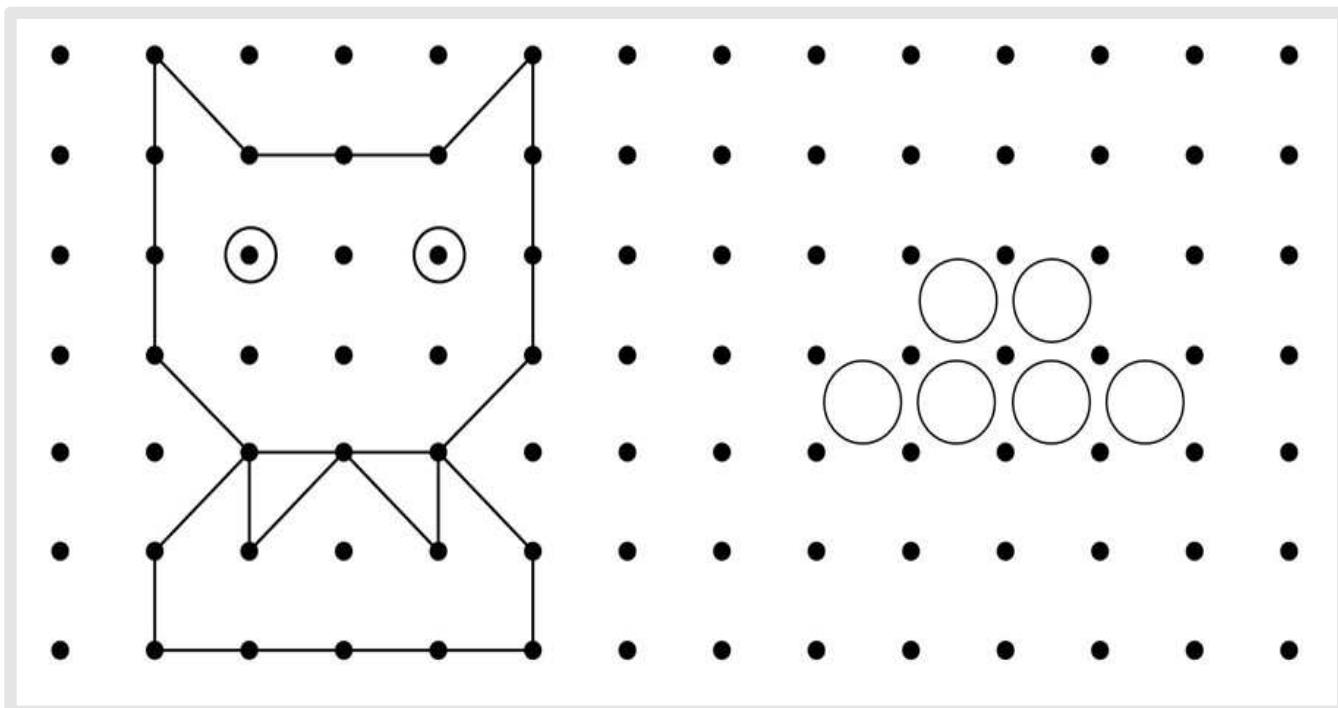
**준비물** 색연필, 사인펜, 크레파스

 **아래의 점들을 이어서 그림을 완성해 보세요.**

- 사인펜을 준비해요. (사인펜이 손에 묻지 않도록 다 쓴 사인펜은 뚜껑을 꼭 닫아요.)
- 손으로 자유롭게 그리고 싶은 것을 그려요.
- 아래의 점들을 이어서 그리고 싶은 것을 그려보아요.
- 쓰고 난 학용품은 제자리에 정리정돈해요.










자유롭게 점을 따라 선을 그어 그림을 완성해보세요.



## 종이접기 - 사과 오리기


준비물 색종이, 가위, 풀

동영상을 보고 종이접기를 해 보세요.

- 색종이, 가위, 풀, 종합장을 준비해요
- 동영상 : 사과 오리기 <https://youtu.be/WotslWNz2Ts> (출처:바게뜨샘)

**안전지킴이** 가위를 사용할 때는 조심해서 사용하고 장난하지 않아요.

- 완성된 작품을 종합장에 붙여요.
- 쓰고 난 학용품은 제자리에 정리정돈해요.



반으로 접은 색종이에 사과, 사과잎사귀 그리기



→ 오리기



→ 종합장에 붙이기



잘린 사과, 사과잎사귀를 옆에 붙이기



→ 싸인펜으로 사과 씨앗 그리기

## 1학년 교과 연계 도서 목록)



### 한글이 된 친구들

국어 1학년 1학기  
2. 재미있게 ㄱ ㄴ ㄷ


이호백 지음 | 재미마주



### 표정으로 배우는 ㄱ ㄴ ㄷ

국어 1학년 1학기  
2. 재미있게 ㄱ ㄴ ㄷ


솔트앤페퍼 지음 | 소금과후추



### 소리치자 가나다

국어 1학년 1학기  
2. 재미있게 ㄱ ㄴ ㄷ

박정선 지음 | 비룡소



### 손으로 몸으로 ㄱ ㄴ ㄷ

국어 1학년 1학기  
2. 재미있게 ㄱ ㄴ ㄷ


전금하 지음 | 문학동네



### 생각하는 ㄱ ㄴ ㄷ

국어 1학년 1학기  
2. 재미있게 ㄱ ㄴ ㄷ


이지원 기획 | 논장



### 말놀이 동요집

국어 1학년 1학기  
3. 다 함께 아야어여


최승호 지음 | 비룡소



### 뽕뽕마녀는 10을 좋아해

수학 1학년 1학기  
1. 9까지의 수

이범규 지음 | 비룡소



### 왜 내 것만 작아요?

수학 1학년 1학기  
1. 9까지의 수

박정선 지음 | 시공주니어



### 수학을 푹푹먹는 황금이

수학 1학년 1학기  
전 단원


박현정 지음 | 뜨인돌어린이



### 시꾸기의 꿈꾸는 수학 교실

수학 1학년 1학기  
전 단원

박현정 지음 | 파란자전거



## 도서관에 간 사자

봄 1학년 1학기  
1. 학교에 가면

미셀 누드슨 지음 | 웅진주니어



## 약속 꼭! 꼭 지킬게

봄 1학년 1학기  
1. 학교에 가면

장 크로이 지음 | 키위북스



## 왜 마음대로 하면 안 돼요?

봄 1학년 1학기  
1. 학교에 가면

양혜원 지음 | 좋은책어린이



## 나 먼저 할래

봄 1학년 1학기  
1. 학교에 가면

최형미 지음 | 스콜라



## 애들아, 학교 가자!

봄 1학년 1학기  
1. 학교에 가면

강승숙 지음 | 사계절



## 1학년이 나가신다!

봄 1학년 1학기  
1. 학교에 가면

후쿠다 이와오 지음 | 미세기



## 선생님도 1학년

봄 1학년 1학기  
1. 학교에 가면

김수정 지음 | 책고래출판사



## 춤추는 책가방

봄 1학년 1학기  
1. 학교에 가면

최정인 지음 | 좋은책어린이



## 오늘부터 친구 1일

봄 1학년 1학기  
1. 학교에 가면

홍미정 지음 | 좋은책어린이



## 학교가기 조마조마

봄 1학년 1학기  
1. 학교에 가면

어린이통합교과연구회 지음 | 상상의집