

# 온라인 개학, 함께 알아보아요.

김제중앙초등학교 5학년 3반

온라인 개학의 우리 반은 'e학습터'에 준비되어 있습니다. 매주 학급홈페이지와 e학습터 게시판에 이번주의 학습 내용이 공개되며, 매일 그날 공부할 내용이 e학습터 우리반 학습방에 올라온답니다. 여러분은 매일 e학습터에 접속하여 선생님이 올려놓은 영상 콘텐츠와 과제를 해야 해야겠죠? 선생님이 공부하는 방법을 소개해 볼테니 차근차근 따라해주세요.

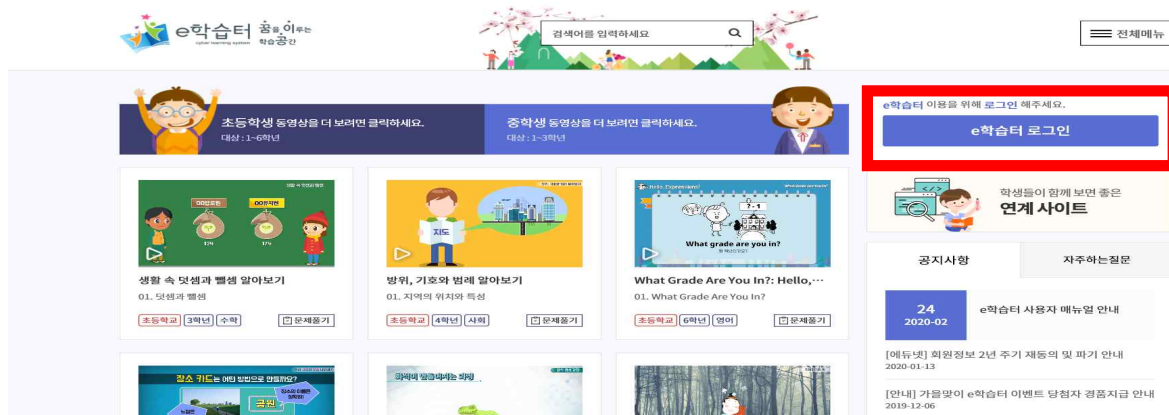
## [e학습터 우리반 들어가는 방법]

1. e학습터를 검색 혹은 주소창에 <https://cls.edunet.net/index.html> 검색 후 홈페이지로 입장합니다.

2. 전북지역 초, 중학교를 클릭합니다.




3. e학습터 로그인을 클릭합니다.



4. 자신의 아이디가 있는 친구들은 **에듀넷ID로 로그인!** 클릭 후 로그인, 선생님께 아이디를 부여받은 학생은 **발급계정**을 클릭한 후 발급받은 아이디, 비밀번호를 입력합니다.

(발급계정의 경우, 최초 로그인을 하면 비밀번호 재설정을 해야 합니다. 자신이 활용하기 좋은 비밀번호로 바꿔주세요.)



EDUNET T-CLEAR

에듀넷ID로 로그인! 클릭!

**발급계정**

선생님이 만들어 주신 ID로 로그인! 클릭!

에듀넷 소셜ID로 로그인

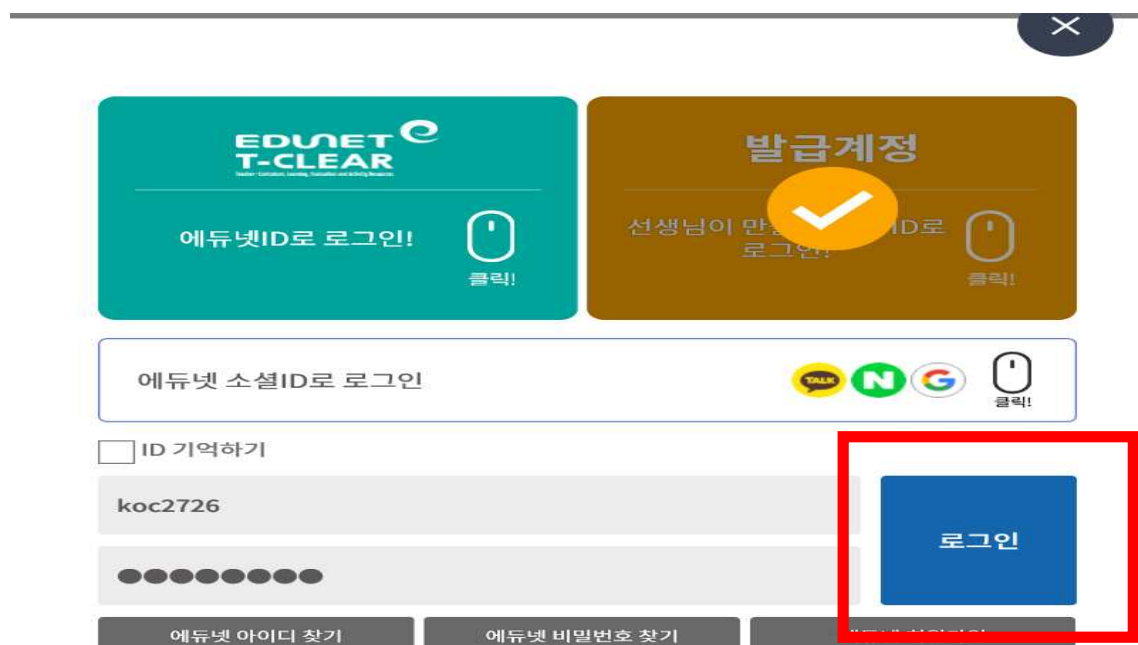
☐ ID 기억하기

ID

비밀번호를 입력하세요.

로그인

에듀넷 아이디 찾기   에듀넷 비밀번호 찾기   에듀넷 회원가입



EDUNET T-CLEAR

에듀넷ID로 로그인! 클릭!

**발급계정**

선생님이 만들어 주신 ID로 로그인! 클릭!

에듀넷 소셜ID로 로그인

☐ ID 기억하기

koc2726

●●●●●●●●

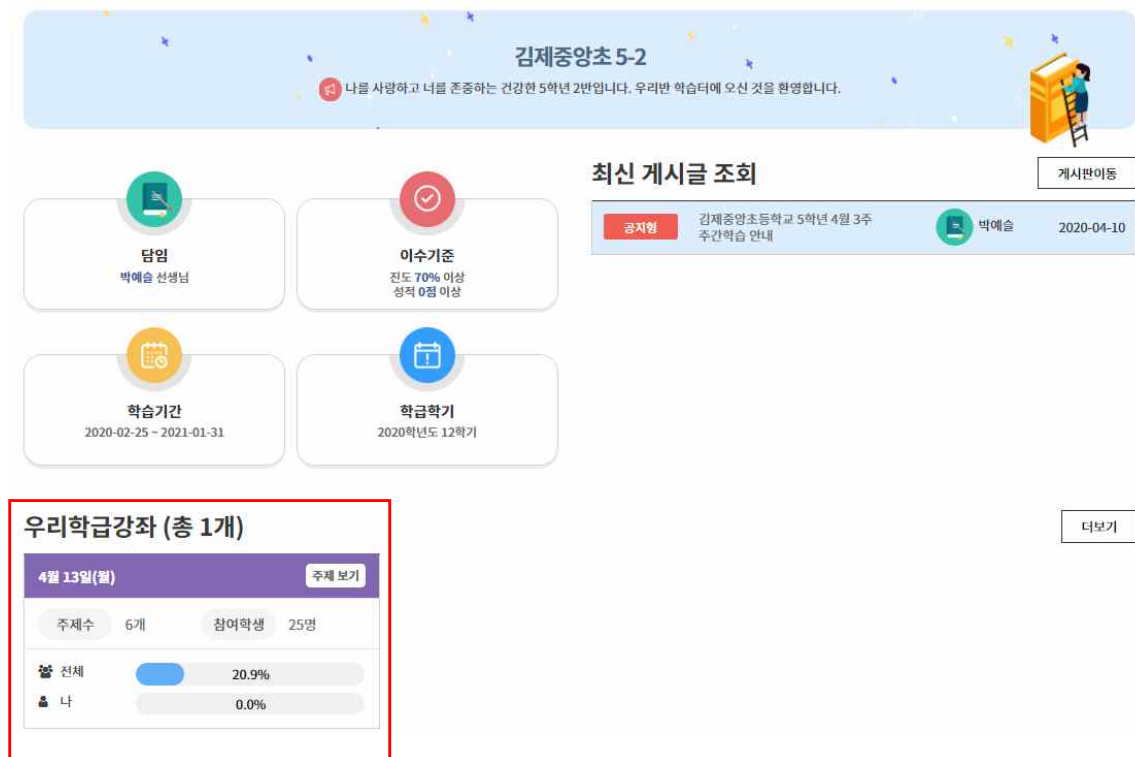
로그인

에듀넷 아이디 찾기   에듀넷 비밀번호 찾기   에듀넷 회원가입

5. 학급목록에 담임교사가 만들어 놓은 학급방 입장하기를 클릭합니다.  
**‘김제중앙초 5-3’**



6. 학급방에 입장하면 우리학급강좌가 보입니다. 학급강좌는 날짜별로 되어 있으며, 강의를 보기 위해 주제보기를 클릭합니다.



7. 일별로 오늘 학습해야 할 내용이 시간표 순서로 제시되어 있습니다. 각 과목을 클릭하면 동영상, 문서, 그림파일 등이 열려 학습이 가능합니다.



### [출석체크는 어떻게 하나요?]

학생이 e학습터에 로그인해서 우리 반에 들어오면 담임선생님은 '출석부'로 출석 여부를 확인할 수 있어요. 여러분이 제공된 모든 학습을 다 하면 진도율이 100%가 되는데, 이 때 출석으로 처리되니 이 점 꼭 기억하고 학습할 내용을 빠뜨리지 않도록 유의해주세요.

학급명	김제중앙초 5-2												
학습기간	2020-02-25 ~ 2021-01-31												
기간검색	<input type="text" value="2020-04-02"/>		~	<input type="text" value="2020-04-13"/>		<input type="text"/>				<input type="button" value="검색"/>	<input type="button" value="엑셀다운로드"/>		

날짜/ 닉네임	<	2020-04-02	2020-04-03	2020-04-04	2020-04-05	2020-04-06	2020-04-07	2020-04-08	2020-04-09	2020-04-10	2020-04-11	2020-04-12	2020-04-13	>	출석일수
일일 합계		1	0	0	0	4	12	12	13	10	2	1	6		
		✖	✖	✖	✖	✖	✔	✖	✖	✖	✖	✖	✖		1
		✖	✖	✖	✖	✖	✖	✖	✖	✖	✖	✖	✖		2

### 출석부

 닉네임			
100%			
학습 회수	9회	학습 시간	20분
최근학습일	2020-04-13	주제별 현황 보기	③

 닉네임			
0%			
학습 회수	0회	학습 시간	0분
최근학습일	없음	주제별 현황 보기	③

 닉네임			
100%			
학습 회수	8회	학습 시간	23분
최근학습일	2020-04-13	주제별 현황 보기	③

## 진도율

### [사정이 있어서 월요일에 공부를 못했어요, 월요일 결석인가요?]

원칙적으로는 매일 매일 학습해야 하지만, e학습터에 잘 접속이 되지 않거나 몸이 아파서 그날 공부를 하지 못했다면 다음날이나 주말을 이용해서 전날 또는 그 주 공부할 내용을 학습하면 된답니다. 일요일까지는 월~금요일까지의 학습 내용을 올려두다가 일요일 저녁에 삭제할 예정이니 꼭 기억했다가 공부를 못하는 일이 없도록 해야겠죠?

### [로그인이 안 돼요(T.T)]

4월 16일(목) 온라인 개학을 하는 첫날은 전국적으로 사용자가 많아 접속이 잘 되지 않을 수도 있을 거예요. 그런 경우에는 잠시 기다렸다가 다시 시도해보도록 해요.

### [학교에서는 1교시가 9시에 시작하는데, 꼭 그 때 들어야 하나요?]

아닙니다. 하루 중 여러분이 공부하고자 하는 시간을 스스로 정해서 공부하면 된답니다. 형제자매가 있는 경우 온라인 기기 1대로 나눠서 공부해야 하는 경우도 있으니까 공부를 시작하는 시간은 서로 상의해서 결정하면 더욱 좋겠죠? 몇 시에 시작했는지는 출석에 반영되지 않는답니다.

### [준비물이 있나요?]

네, 준비물이 있습니다. 모든 친구들은 ★줄공책★을 한 권 준비해주어야 해요. 꼭 새공책일 필요는 없고 4학년 때 쓰던 것이거나, 줄이 그어진 공책이 아닌 연습장이어도 괜찮아요. 줄공책은 선생님이 내준 숙제를 할 때 꼭 필요하고요. 나중에 등교 개학 후 모두 선생님께 제출해야 합니다. 그 때 가서 “잃어버렸어요.”, “동생이 낙서했어요.” “엄마가 버렸어요.” 등의 핑계는 통하지 않으니 그때 그때 잘 해주세요.