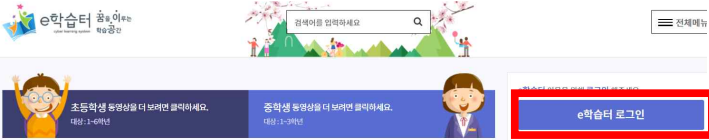


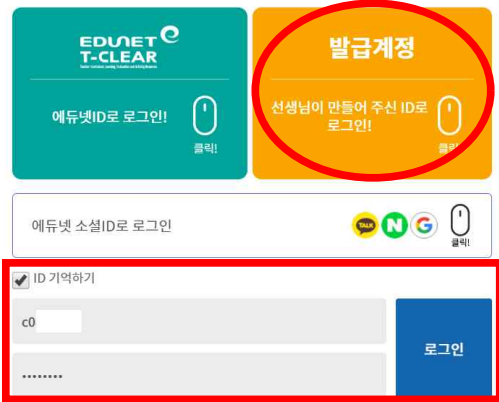
전북 e스쿨(e학습터) **컴퓨터 이용**방법 안내드립니다.
먼저 잘 보시고 가입해 주세요.

① 검색창에 전북 e스쿨 또는 e학습터를 입력하
세요. (**크롬브라우저 추천**)

②<전북 e스쿨(e학습터)> 홈페이지에 들어가세
요. e학습터 로그인 클릭!



③**발급계정** 클릭 후 보내드린 아이디와 비밀번호
를 입력합니다. (아이디와 비밀번호 같음)
맨 앞의 영어는 소문자입니다. (아이디 기억하
기에 클릭해주세요.)



④로그인하면 새로운 비밀번호로 변경합니다.
(소문자, 숫자, 특수문자를 조합해서 8~16자로
만드세요.)

*** 비밀번호를 잊어버리기 쉬우니 꼭 메모해 주세
요! 잊어버릴 것 같다면 아이디와 동일하게 하시
고 특수문자만 추가하셔도 된답니다.**

보다 안전한 e학습터 서비스 제공을 위해 **새로운 비밀번호로** 변경해야 됩니다.

- 비밀번호는 소문자, 숫자, 특수문자(!@#\$%^&*~)를 조합하여 8~16자로 입력해 주세요.
- 아이디, 생년월일, 전화번호 등 개인정보와 관련된 숫자, 연속된 숫자, 반복된 문자 등 다른 사람이 쉽게 알아낼 수 있는 비밀번호는 개인정보 유출의 위험 사용을 자제해 주시기 바랍니다.

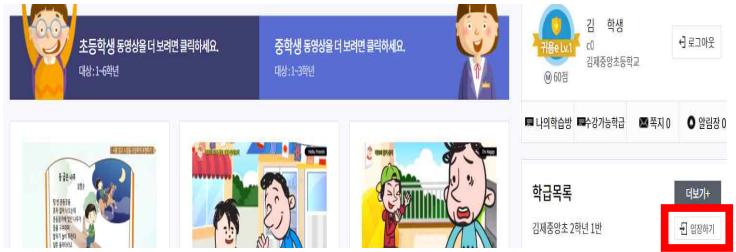
현재 비밀번호

새 비밀번호

새 비밀번호 확인

- 기존 비밀번호는 사용할 수 없습니다.
- 회원님의 개인정보보호를 위해 주기적(최소 6개월)으로 비밀번호를 변경해 주세요.
- 아이디, 주민등록번호, 생일, 전화번호 등 개인정보와 관련된 숫자, 연속된 숫자, 반복된 문자 등 다른 사람이 쉽게 알아낼 수 있는 비밀번호는 개인정보 유출의 위험을 자제해 주시기 바랍니다.
- 비밀번호에 특수문자를 추가하여 사용하시면 비밀번호 안전도가 높아져 개인정보 유출의 위험이 줄어듭니다.

⑤새로운 비밀번호를 입력하면 이렇게 로그인이
됩니다. **입장하기**를 클릭하세요.



⑥ 우리반으로 들어오면 날짜별로 공부할 내용
이 들어있어요. **주제보기**를 클릭하면 강좌로 들어
갑니다.
과목별로 1개씩, (1개당 동영상은 길지 않게 3분
에서 5분 내외입니다.)

