



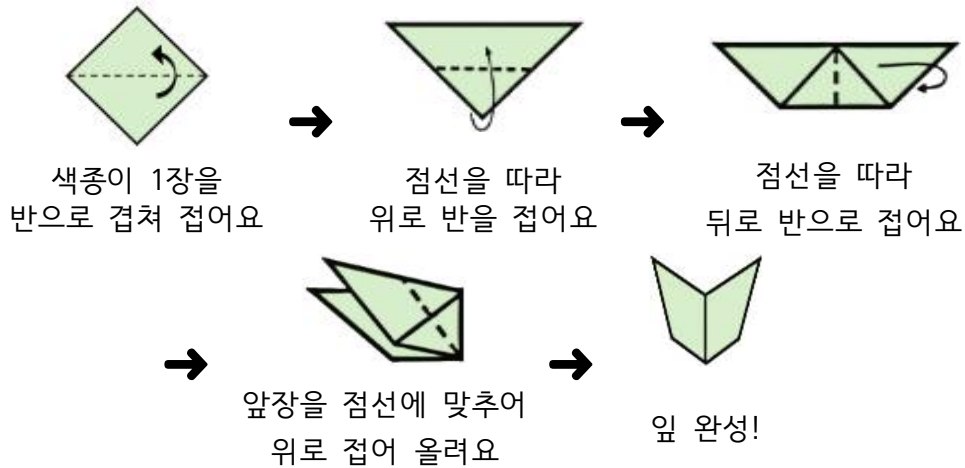
봄 동산에 사는 친구들을 만들어 보세요.

색종이 접어 꽃 만들기


① 튤립 꽃 접기



② 잎 접기



물감으로 손도장을 찍어서 만들기





활동자료

2

통합[봄] 2. 도란도란 봄 동산 (봄 68~69쪽)

봄 동산에 사는 친구들

날짜

월 일

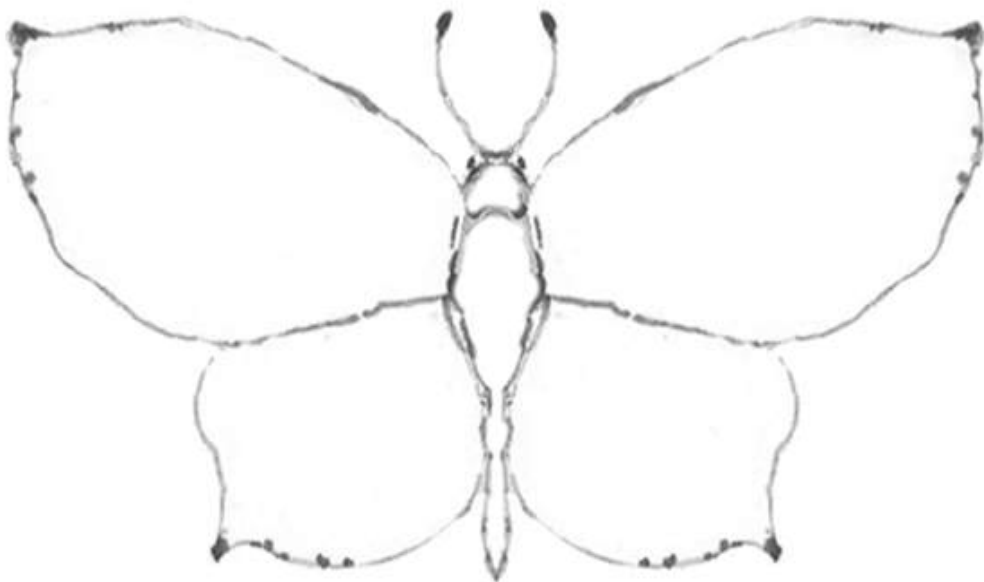
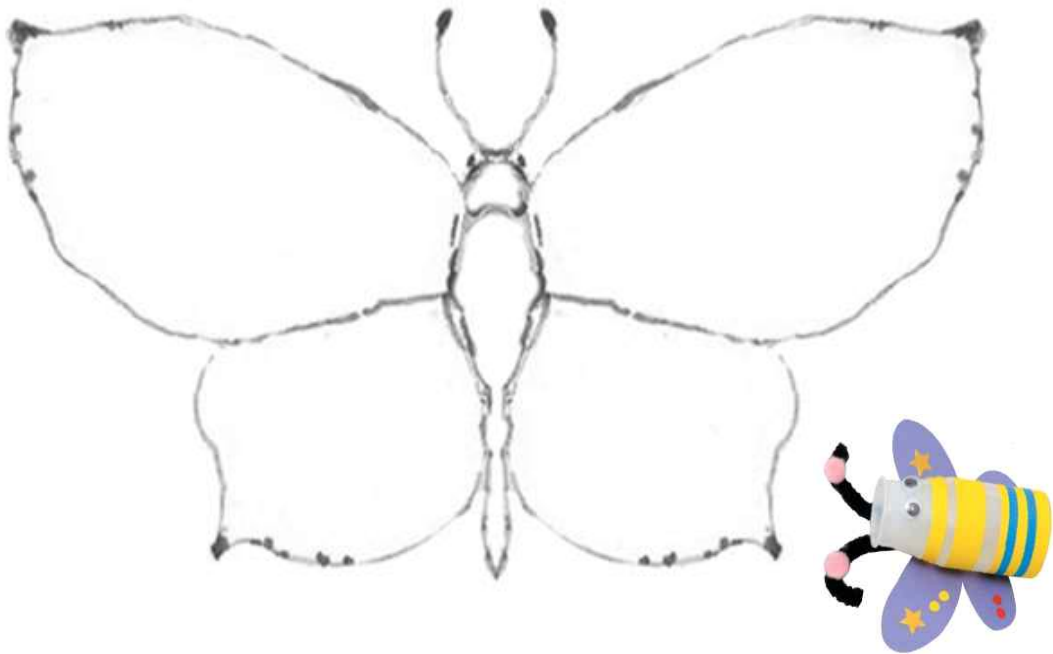
준비물

색연필, 크레파스, 가위, 풀, 요구르트병, 색종이



봄 동산에 사는 친구를 만들어 보세요.

■ 나비를 예쁘게 색칠해보세요. 가위로 오려 요구르트병에 붙여도 좋아요.



봄 동산에 사는 친구들



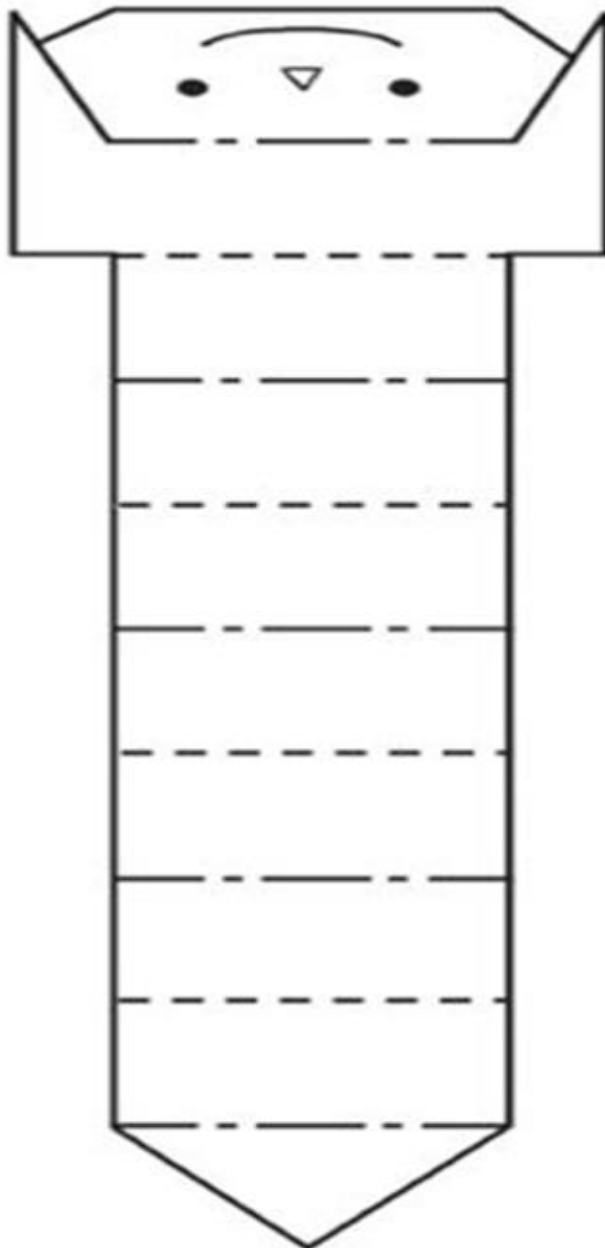
준비물

가위, 색연필, 사인펜, 크레파스



봄 동산에 사는 친구를 만들어 보세요.

■ 애벌레를 예쁘게 색칠한 뒤, 가위로 오리고 점선을 따라 접어 보세요.



안으로 접기

밖으로 접기

