



유튜브에서 '벚꽃 팝콘' 노래를 찾아 들어 보세요.

벚꽃 팝콘

(김기연 작사, 정보형 작곡)

핑 퍼병 핑핑 (퍼병핑)
 풍 표봉 풍풍(표봉 풍)
 아기 봉오리가 옥수수 기둥처럼
 뽕죽뽕죽 솟아나더니 (핑핑핑핑)
 밤새 달님이 맛있게 튀게
 팝콘을 해놓았나봐요
 하얗고 부드러운 빛깔로
 달콤하고 고소한 냄새 풍기며
 조롱조롱 나뭇가지에 매달렸다가
 우르르 나에게로 쏟아질 것 같아요



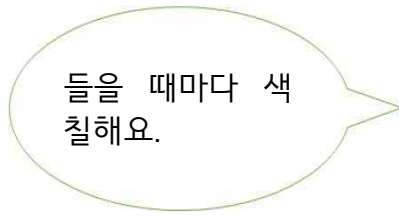
핑 퍼병 핑핑 퍼병핑
 풍 표봉 풍풍 표봉풍
 핑 퍼병 핑핑 퍼병핑
 풍 표봉 풍풍
 길 가던 강아지
 벚꽃 팝콘 먹고 싶다
 멍멍멍 짖으며
 짹짹 따라오네요




-QR코드를 핸드폰으로 찍으면 '벚꽃 팝콘' 동영상으로 연결 되어요-



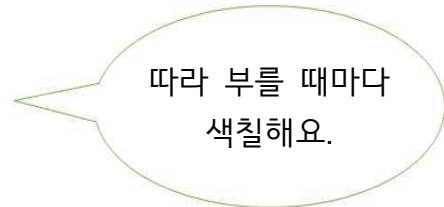

'벚꽃 팝콘' 노랫말을 듣고 색칠해 보세요.



들을 때마다 색칠해요.



'벚꽃 팝콘' 노래를 따라 불러 보세요.



따라 부를 때마다 색칠해요.



노래를 듣고 따라 부른 느낌에 색칠해 보세요.

그런 느낌이 든 까닭도 말해 보세요. (여러 개 골라도 좋아요)



신나요



재미
있어요



[직접쓰기]



짜증나요



슬퍼요



활동자료
2

통합[봄] 2. 도란도란 봄 동산 (봄 64~67쪽)

봄을 따라 해요

날짜


4월 28일

준비물

나뭇가지, 팝콘, 목공풀, 작은 음료수병



팝콘으로 벚꽃 나무를 만들어 보세요. 대신 그림을 그려도 좋아요.



※주의: 나뭇가지를 꺾지 않아요. 부러진 나뭇가지를 주워서 사용해요.