



2학년 온라인 주간 학습 계획 (4.20~4.24)

전주용흥초등학교 2학년 ()반 이름 ()

※ 출석체크는 각 반 밴드에 접속하여 매일 8:00~16:00에 체크해주세요.

저학년이라 부모님의 협조가 필요하며, 확인이 안 될 경우에는 유선으로 확인전화 드립니다.


※ 학생은 해당 수업 시간이 끝나면 '스스로 확인해요'란에 ○를 그립니다.

※ 하루 학습 후 학습 결과물에 대한 내용을 짧게 이야기한 후 부모님 확인 부탁드립니다.

※ 상황에 따라 학습 순서를 바꾸어도 괜찮습니다.

※ 이 양식은 '출석부' 보조 역할을 하므로 개학 후 담임 선생님께 꼭 제출합니다.

시 간	구분	4월 20일(월)	4월 21일(화)	4월 22일(수)	4월 23일(목)	4월 24일(금)
1교시	교과	창체	국어	통합	통합	창체
	학습 주제	온라인 개학식	1. 시를 즐겨요 받아쓰기 1회	나의 몸을 자세히 관찰하기 (봄 19쪽)	소리를 듣고 몸으로 표현해보기	그림책 읽기 '만들레는 만들레'
	활동	- 밴드 영상 확인 (학교장 인사/우리반 소개) 두 줄 공책쓰기	소리내어 읽고 받아쓰기 기록장에 2번씩 쓰기	학습꾸러미 ④	아이쿠 댄스 배우기	독서활동 기록장 쓰기
	확인	스스로 확인해요	스스로 확인해요	스스로 확인해요	스스로 확인해요	스스로 확인해요
2교시 EBS 시청시간 9:30~10:00	교과	국어	수학	국어	통합	국어
	학습 주제	시를 여러 가지 방법으로 읽기 (국어 6~11쪽)	몇 백을 알아볼까요 (수학 12~13쪽)	장면을 떠올리며 시 읽기 (국어 12~15쪽)	우리 몸이 하는 일 (봄 23~23쪽)	시 속 인물의 마음 상상하기 (국어 16~17/국어활동6쪽)
	활동	EBS 시청	EBS 시청	EBS 시청	EBS 시청	EBS 시청
	확인	스스로 확인해요	스스로 확인해요	스스로 확인해요	스스로 확인해요	스스로 확인해요
3교시	교과	국어	수학	국어	통합	국어
	학습 주제	'다툼 날'을 교과서에 나온 여러 가지 방법으로 읽기	배운 내용 확인하기	장면을 떠올리며 시 읽기	봄과 관련된 노래 불러보기	시 속 인물의 마음 상상하기
	활동	스스로 읽기	□수학익힘책 8~9쪽 □학습꾸러미 ②	□국어 14쪽 풀기 □국어 15쪽 떠오르는 장면 그리기	□학습꾸러미 ⑥ □두 줄 공책쓰기	□국어 17~19쪽 풀기 □인물의 마음을 상상 하며 소리내어 시 읽기
	확인	스스로 확인해요	스스로 확인해요	스스로 확인해요	스스로 확인해요	스스로 확인해요
4교시 EBS 시청시간 10:30~11:00	교과	수학	통합	수학	수학	안전한 생활
	학습 주제	90보다 10만큼 더 큰 수 알아보기 (수학 8~11쪽)	내 몸을 살펴봐 (봄 8~19쪽)	세 자리 수를 알아볼까요 (수학 14~15쪽)	각 자리의 숫자는 얼마를 나타낼까요 (수학 16~19쪽)	학교에서 안전하게 생활해요
	활동	EBS 시청	EBS 시청	EBS 시청	EBS 시청	EBS 시청
	확인	스스로 확인해요	스스로 확인해요	스스로 확인해요	스스로 확인해요	스스로 확인해요
5교시	교과	수학	통합	수학	수학	통합
	학습 주제	배운 내용 확인하기	어릴 적 나와 지금의 나의 모습	배운 내용 확인하기	배운 내용 확인하기	오감 놀이하기
	활동	□수학익힘책 5~7쪽 □학습꾸러미 ①	학습꾸러미 ③	□수학익힘책 10~11쪽 □학습꾸러미 ⑤	□수학익힘책 12~13쪽 □학습꾸러미 ⑦	학습꾸러미 ⑧
	확인	스스로 확인해요	스스로 확인해요	스스로 확인해요	스스로 확인해요	
부모님 확인						



4월 20일 월요일 일일학습안내

전주용흥초등학교
2학년


건강한 하루의 시작		1. 아침 일찍 일어나 세수, 식사 후 몸을 정돈합니다. ★ 체온 체크는 필수! (이상이 있으면 꼭 담임선생님께 연락해요) 2. 공부할 장소를 정하여 앉습니다. 3. 일일학습안내 및 주간학습안내를 잘 살펴서 오늘 공부할 책과 준비물, 학습 꾸러미를 준비합니다.	
시간	과목	활동 내용	
1교시	창체	[온라인 개학식] □ 학급 밴드에 업로드된 개학식 영상과 우리 반 소개 자료를 확인하세요. □ 온라인 개학식을 하게 된 나의 소감을 두 줄 공책에 쓰기	
2교시 EBS 시청시간 9:30~10:00	국어	EBS시청 [국어 6~11쪽] □ 학습주제: 시를 여러 가지 방법으로 읽기 □ 학습방법: 방송을 바른 자세로 시청하며 교과서를 학습하세요. <div style="border: 1px dashed black; padding: 5px; margin: 10px 0;"> ☞ 시청하지 못할 경우, 교과서를 소리 내어 읽은 후에 책 속의 문제를 스스로 풀어보세요. 문제가 이해되지 않을 경우에는 선생님께 전화로 도움을 요청하세요! </div> □ 준비물: 국어 교과서	
3교시	국어	[국어 6~11쪽] □ 학습주제: 시를 여러 가지 방법으로 읽기 □ 학습방법: '다툼 날'을 여러 가지 방법으로 읽어보세요. 손뼉 치며 읽기/발 구르며 읽기/행동으로 표현하며 읽기/내 맘대로 읽기 □ 준비물: 국어 교과서	
4교시 EBS 시청시간 10:30~11:00	수학	EBS시청 [수학 8~11쪽] □ 학습주제: 90보다 10만큼 더 큰 수 알아보기 □ 학습방법: 방송을 바른 자세로 시청하며 교과서를 학습하세요. <div style="border: 1px dashed black; padding: 5px; margin: 10px 0;"> ☞ 시청하지 못할 경우, 교과서를 천천히 읽은 후에 책 속의 문제를 스스로 풀어보세요. 문제가 이해되지 않을 경우에는 선생님께 전화로 도움을 요청하세요! </div> □ 준비물: 수학 교과서	
5교시	수학	[수학익힘책 5~7쪽] □ 학습주제: 90보다 10만큼 더 큰 수 알아보기 □ 학습방법: - 수학익힘책 5~7쪽 풀고 확인하기 (수학익힘책 답안은 책 뒤에 있어요. 부모님의 도움을 받아도 좋습니다. 하지만 답을 보며 푸는 것은 절대 안돼요!) - 학습꾸러미 ① 풀기 □ 준비물: 수학익힘책, 학습꾸러미 ①	

□ EBS시청 이외의 과목은 상황에 따라 순서를 바꾸어 해도 괜찮아요.

□ 수업 시간 동안에는 옷차림과 자세를 갖추어 실제 학교에서 학습하는 것처럼 환경을 바꿔주세요.

□ 방송 시청 및 학습을 할 때에는 절대 엎드려 학습하지 않고 바르게 앉아주세요.

□ 'EBS 다시보기'는 당일 오후 4시 이후 EBS 초등 사이트(<https://primary.ebs.co.kr>)에서 가능합니다.



학습꾸러미①

날 짜


4월 20일 월요일 5교시 [수학 2-1]

학습 주제

1. 세 자리 수
- 90보다 10만큼 더 큰 수

[활동] 문제를 풀어봅시다.

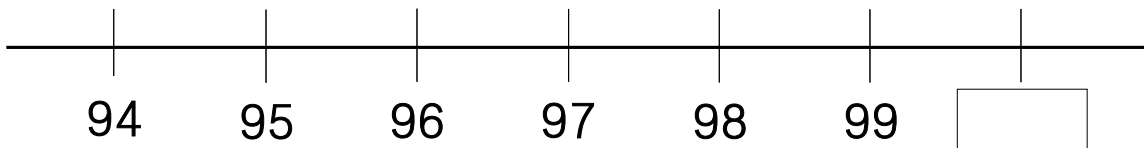
1. ○ 안에 알맞은 수를 써넣으세요.



2. 예술이는 10개씩 들어있는 사탕을 10봉지 샀습니다.
사탕을 모두 몇 개 산 것입니까?

답 () 개

3. □ 안에 알맞은 수를 써넣으세요.



(1) 99보다 1만큼 더 큰 수는 □ 입니다.

(2) 100은 □ 이라고 읽습니다.



4월 21일 화요일 일일학습안내

전주용흥초등학교
2학년


건강한 하루의 시작

1. 아침 일찍 일어나 세수, 식사 후 몸을 정돈합니다.
★ 체온 체크는 필수! (이상이 있으면 꼭 담임선생님께 연락해요)
2. 공부할 장소를 정하여 앉습니다.
3. 일일학습안내 및 주간학습안내를 잘 살펴서 오늘 공부할 책과 준비물, 학습 꾸러미를 준비합니다.



시간	과목	활동 내용
1교시	국어	[국어] □ 학습주제: 받아쓰기 1회 읽고 쓰기 □ 학습방법: 받아쓰기 급수장 1단원(시를 즐겨요) 소리내어 읽고 받아쓰기 기록장에 2번씩 씁니다. □ 준비물: 받아쓰기 급수장
2교시 EBS 시청시간 9:30~10:00	수학	EBS시청 [수학 12~13쪽] □ 학습주제: 몇 백을 알아볼까요? (수학 12~13쪽) □ 학습방법: 방송을 바른 자세로 시청하며 교과서를 학습하세요. <div> 시청하지 못할 경우, 교과서를 소리 내어 읽은 후에 책 속의 문제를 스스로 풀어보세요. 문제가 이해되지 않을 경우에는 선생님께 전화로 도움을 요청하세요! </div> □ 준비물: 수학 교과서
3교시	수학	[수학익힘 12~13쪽] □ 학습주제: 배운 내용 확인하기 □ 학습방법 - 수학익힘책 8~9쪽 풀고 확인하기 - 학습꾸러미 ② 풀기 □ 준비물: 수학 익힘책, 학습꾸러미 ②
4교시 EBS 시청시간 10:30~11:00	통합	EBS시청 [봄 8~19쪽] □ 학습주제: 내 몸을 살펴봐 □ 학습방법: 방송을 바른 자세로 시청하며 교과서를 학습하세요. <div> 시청하지 못할 경우, 교과서를 천천히 읽은 후에 책 속의 문제를 스스로 풀어보세요. 문제가 이해되지 않을 경우에는 선생님께 전화로 도움을 요청하세요! </div> □ 준비물: 봄 교과서
5교시	통합	[통합 8~9쪽] □ 학습주제: 어릴 적 나와 지금의 나는 무엇이 달라졌는지 생각해 봅시다. □ 학습방법: 학습꾸러미 ③ 확인하고 풀어보기. □ 준비물: 봄 학습꾸러미

- EBS시청 이외의 과목은 상황에 따라 순서를 바꾸어 해도 괜찮아요.
- 수업 시간 동안에는 옷차림과 자세를 갖추어 실제 학교에서 학습하는 것처럼 환경을 바꿔주세요.
- 방송 시청 및 학습을 할 때에는 절대 엎드려 학습하지 않고 바르게 앉아주세요.
- 'EBS 다시보기'는 당일 오후 4시 이후 EBS 초등 사이트(<https://primary.ebs.co.kr>)에서 가능합니다.



학습꾸러미②

날 짜

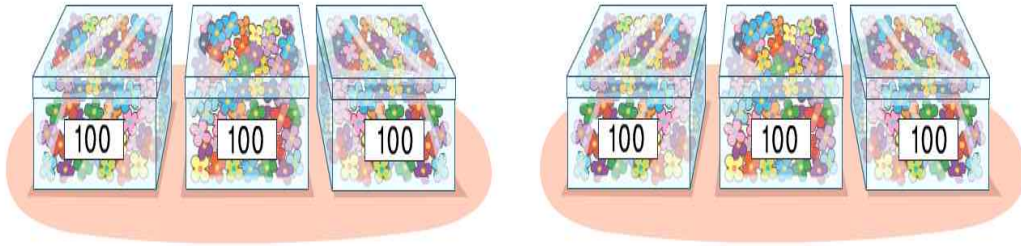
4월 21일 화요일 3교시 [수학 2-1]

학습 주제

1. 세 자리 수
- 몇 백을 알아볼까요

[활동] 문제를 풀어봅시다.

1. 꽃의 수를 쓰고 읽어 보세요.



쓰기 ()

읽기 ()

2. 초콜릿이 한 상자에 100개씩 들어 있습니다.
초콜릿이 2상자이면 몇 개입니까?

답 () 개

3. 수를 읽어 보세요.


(1) 500 ()

(2) 800 ()

4. 수를 써 보세요.

(1) 칠백 ()

(2) 사백 ()



학습꾸러미 ③

날 짜

4월 21일 화요일 5교시 [봄 2-1]

학습 주제

1. 알쏭달쏭 나




- 어릴 적 나와 지금의 나는 무엇이 달라졌는지 생각해 봅시다

[활동] 어렸을 적 나와 지금의 나의 모습 비교하기


🎨 어렸을 적 나의 모습과 지금의 나의 모습을 사진으로 붙이거나 그림으로 그려보세요.

어렸을 적 나	지금의 나


🎨 어렸을 적 나와 지금의 나는 어떤 점이 달라졌는지 내 생각을 적어보세요.

<p>건강한 하루의 시작</p>	<p>1. 아침 일찍 일어나 세수, 식사 후 몸을 정돈합니다. ★ 체온 체크는 필수! (이상이 있으면 꼭 담임선생님께 연락해요)</p> <p>2. 공부할 장소를 정하여 앉습니다.</p> <p>3. 일일학습안내 및 주간학습안내를 잘 살펴서 오늘 공부할 책과 준비물, 학습 꾸러미를 준비합니다.</p>	
<p>시간</p>	<p>과목</p>	<p>활동 내용</p>
<p>1교시</p>	<p>통합</p>	<p>[통합 봄 19쪽]</p> <p>□ 학습주제: ①몸 그리기, ②몸을 창의적으로 표현하기 중 한 가지를 선택하여 활동합니다.</p> <p>□ 학습방법: ① 내 몸을 전지에 따라 그리고 몸의 여러 부분을 설명하기 (전지가 없을 경우, 바닥에 누워 손가락으로 그려 봐요) ② 우리 가족의 손이나 발을 따라 그리고, 특징 설명하기</p> <p>□ 준비물: 전지, 학습꾸러미 ④, 색연필</p>
<p>2교시</p> <p> 시청시간 9:30~10:00</p>	<p>국어</p>	<p>EBS시청 [국어 12-15쪽]</p> <p>□ 학습주제: 장면을 떠올리며 시 읽기</p> <p>□ 학습방법: 방송을 바른 자세로 시청하며 교과서를 학습하세요.</p> <div style="border: 1px dashed black; padding: 5px; margin: 10px 0;"> <p>☞ 시청하지 못할 경우, 교과서를 소리 내어 읽은 후에 책 속의 문제를 스스로 풀어보세요. 문제가 이해되지 않을 경우에는 선생님께 전화로 도움을 요청하세요!</p> </div> <p>□ 준비물: 국어교과서</p>
<p>3교시</p>	<p>국어</p>	<p>[국어]</p> <p>□ 학습주제: 장면을 떠올리며 시 읽기</p> <p>□ 학습방법: 교과서 15쪽에 「풀밭을 걸을 땀」을 다시 읽고 떠오르는 장면을 그려 봅시다.</p> <p>□ 준비물: 국어교과서</p>
<p>4교시</p> <p> 시청시간 10:30~11:00</p>	<p>수학</p>	<p>EBS시청 [수학 14~15쪽]</p> <p>□ 학습주제: 세 자리 수를 알아볼까요</p> <p>□ 학습방법: 방송을 바른 자세로 시청하며 교과서를 학습하세요.</p> <div style="border: 1px dashed black; padding: 5px; margin: 10px 0;"> <p>☞ 시청하지 못할 경우, 교과서를 천천히 읽은 후에 책 속의 문제를 스스로 풀어보세요. 문제가 이해되지 않을 경우에는 선생님께 전화로 도움을 요청하세요!</p> </div> <p>□ 준비물: 수학 교과서</p>
<p>5교시</p>	<p>수학</p>	<p>[수학익힘책 10~11쪽]</p> <p>□ 학습주제: 세 자리 수 알아보기</p> <p>□ 학습방법</p> <ul style="list-style-type: none"> - 수학익힘책 10~11쪽 풀고 확인하기 - 학습꾸러미 ⑤ 풀기 <p>□ 준비물: 수학 익힘책, 학습꾸러미 ⑤</p>

- ▣ EBS시청 이외의 과목은 상황에 따라 순서를 바꾸어 해도 괜찮아요.
- ▣ 수업 시간 동안에는 옷차림과 자세를 갖추어 실제 학교에서 학습하는 것처럼 환경을 바꿔주세요.
- ▣ 방송 시청 및 학습을 할 때에는 절대 엎드려 학습하지 않고 바르게 앉아주세요.
- ▣ 'EBS 다시보기'는 당일 오후 4시 이후 EBS 초등 사이트(<https://primary.ebs.co.kr>)에서 가능합니다.

 학습꾸러미 ④	날 짜	4월 22일 수요일 1교시 [봄 2-1]
	학습 주제	1. 알쏭달쏭 나 - 몸을 그리고 설명해 봅시다

[활동1] 가족과 함께 나의 몸 그리기

 가족과 함께 나의 몸을 그려 봅시다.



- 준비물 : 색연필, 사인펜, 연필, 지우개, 큰 종이(전지)
- 가족들과 함께 아래의 순서대로 몸을 그려보아요.
- 전지가 없을 경우, 바닥에 누워 손가락으로 그려 볼 수 있어요.

① 동작을 정하고 몸을 본떠요.



② 테두리를 따라 그리고 얼굴을 표현해요




③ 색을 칠해요.



④ 몸의 여러 부분을 설명해요.




 가족들 앞에서 몸의 여러 부분을 설명해 봅시다.




- 바른 자세로 자신 있게 설명하는 연습을 해 보아요.
- 밝은 표정과 바른 자세는 설명을 더 멋지게 할 수 있게 도와줍니다.
- 발표 연습을 마쳤다면 가족들 앞에서 설명해 보아요.

[활동2] 몸을 창의적으로 표현하기

 우리 가족의 손이나 발을 따라 그려봅시다.





학습꾸러미 ⑤

날 짜

4월 22일 수요일 5교시 [수학 2-1]

학습 주제

1. 세 자리 수
- 세 자리 수를 알아볼까요

[활동] 문제를 풀어봅시다.

1. □ 안에 알맞은 수를 써넣으세요.

(1) 100이 8이면 □ 입니다.

(2) 400은 □ 이라고 읽습니다.

2. 빈칸에 알맞은 숫자를 써넣으세요.

815

백의 자리	십의 자리	일의 자리

삼백오십육

백의 자리	십의 자리	일의 자리

3. 수로 써 보세요.

(1) 삼백이십칠 _____

(2) 구백육십오 _____

4. 수를 보고 읽어 보세요.

(1) 502 _____

(2) 741 _____



4월 23일 목요일 일일학습안내

전주용흥초등학교
2학년


건강한 하루의 시작

1. 아침 일찍 일어나 세수, 식사 후 몸을 정돈합니다.
★ 체온 체크는 필수! (이상이 있으면 꼭 담임선생님께 연락해요)
2. 공부할 장소를 정하여 앉습니다.
3. 일일학습안내 및 주간학습안내를 잘 살펴서 오늘 공부할 책과 준비물, 학습 꾸러미를 준비합니다.




시간	과목	활동 내용
1교시	통합	[통합] □ 학습주제: 소리를 듣고 몸으로 표현해보기 □ 학습방법: '아이쿠 댄스'를 보고 따라해 보세요. https://www.youtube.com/watch?v=6vtJEQBi49U 
2교시 EBS 시청시간 9:30~10:00	통합	EBS시청 [통합 23쪽] □ 학습주제: 우리 몸이 하는 일 알기 □ 학습방법: 방송을 바른 자세로 시청하며 교과서를 학습하세요. <div>  시청하지 못할 경우, 교과서를 소리 내어 읽은 후에 책 속의 문제를 스스로 풀어보세요. 문제가 이해되지 않을 경우에는 선생님께 전화로 도움을 요청하세요! </div> □ 준비물: 통합 '봄' 교과서
3교시	통합	[통합] □ 학습주제: 봄과 관련된 노래 불러보기 □ 학습방법: '벚꽃 팝콘'을 음에 맞춰 불러 봅시다. https://www.youtube.com/watch?v=UhcV2PioLcU  □ 두 줄 공책 주제: 벚꽃 팝콘 노래를 부르면서 떠오르는 장면을 그림이나 글로 표현해 봅시다. □ 준비물: 학습꾸러미 ⑥, 두 줄 공책
4교시 EBS 시청시간 10:30~11:00	수학	EBS시청 [수학 16~19쪽] □ 학습주제: 각 자리의 숫자 알아보기 □ 학습방법: 방송을 바른 자세로 시청하며 교과서를 학습하세요. <div>  시청하지 못할 경우, 교과서를 천천히 읽은 후에 책 속의 문제를 스스로 풀어보세요. 문제가 이해되지 않을 경우에는 선생님께 전화로 도움을 요청하세요! </div> □ 준비물: 수학 교과서
5교시	수학	[수학익힘책 12~13쪽] □ 학습주제: 각 자리의 숫자 알아보기 □ 학습방법 - 수학익힘책 12~13쪽 풀고 확인하기 - 학습꾸러미 ⑦ 풀기 □ 준비물: 수학 익힘책, 학습꾸러미 ⑦

- EBS시청 이외의 과목은 상황에 따라 순서를 바꾸어 해도 괜찮아요.
- 수업 시간 동안에는 옷차림과 자세를 갖추어 실제 학교에서 학습하는 것처럼 환경을 바꿔주세요.
- 방송 시청 및 학습을 할 때에는 절대 엎드려 학습하지 않고 바르게 앉아주세요.
- 'EBS 다시보기'는 당일 오후 4시 이후 EBS 초등 사이트(<https://primary.ebs.co.kr>)에서 가능합니다



 학습꾸러미 ⑥	날 짜	4월 23일 목요일 3교시 [봄 2-1]
	학습 주제	1. 알쏭달쏭 나 - 봄과 관련된 노래 불러보기


[활동] '벚꽃 팝콘'을 불러봅시다.


 '벚꽃 팝콘' 노래를 익혀 봅시다.




벚꽃 팝콘	(김기연 작사, 정보형 작곡)
<p>평 퍼병 평평 (퍼병평) 품 표봉 품품(표봉 품)</p> <p>아기 봉오리가 옥수수 기둥처럼 삐죽삐죽 솟아나더니 (평평평평)</p> <p>밤새 달님이 맛있게 튀게 팝콘을 해놓았나봐요</p> <p>하얗고 부드러운 빛깔로 달콤하고 고소한 냄새 풍기며</p> <p>조롱조롱 나뭇가지에 매달렸다가 우르르 나에게로 쏟아질 것 같아요</p>	<p>평 퍼병 평평 퍼병평 품 표봉 품품 표봉품</p> <p>평 퍼병 평평 퍼병평 품 표봉 품품</p> <p>길 가던 강아지 벚꽃 팝콘 먹고 싶다</p> <p>멍멍멍 짖으며 쫄랑쫄랑 따라오네요</p>



 '벚꽃 팝콘' 느낌을 살려 노래를 불러 봅시다.

 '벚꽃 팝콘' 노래를 부르면서 떠오르는 장면을 그림이나 글로 표현해 봅시다. (두 줄 공책)



학습꾸러미 ⑦

날 짜

4월 23일 목요일 5교시 [수학 2-1]

학습 주제

1. 세 자리 수
- 각 자리의 숫자는 얼마를 나타낼까요

[활동] 문제를 풀어봅시다.

1. □ 안에 알맞은 수를 써넣으세요.

(1) 100 이 8, 10이 0, 1이 9 이면 □ 입니다.

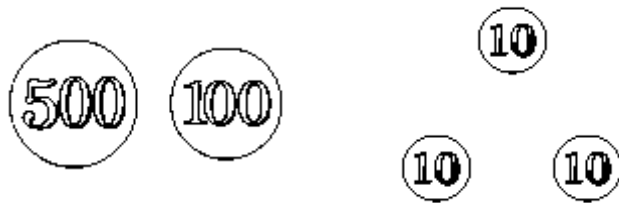
(2) 279는 100 이 □, 10 이 □, 1 이 □ 입니다.

2. 대용이는 한 묶음에 100권인 공책을 2묶음 샀습니다.

대용이가 산 공책은 모두 몇 권입니까?

답 ()권


3. 동전은 모두 얼마입니까?



()원

4. □ 안에 알맞은 수를 써넣으세요.

294는 $\left[\begin{array}{l} 100 \text{ 이 } \square \\ 10 \text{ 이 } \square \\ 1 \text{ 이 } \square \end{array} \right. \Rightarrow 294 = \square + \square + \square$



4월 24일 금요일 일일학습안내

전주용흥초등학교
2학년


건강한 하루의 시작

1. 아침 일찍 일어나 세수, 식사 후 몸을 정돈합니다.
★ 체온 체크는 필수! (이상이 있으면 꼭 담임선생님께 연락해요)
2. 공부할 장소를 정하여 앉습니다.
3. 일일학습안내 및 주간학습안내를 잘 살펴서 오늘 공부할 책과 준비물, 학습 꾸러미를 준비합니다.



시간	과목	활동 내용
1교시	창체	[그림책 읽기 '민들레는 민들레'] □ 학급 밴드에 업로드된 그림책 링크를 확인하세요. https://www.youtube.com/watch?v=ahOPv0pfzoQ □ 그림책 링크를 보지 못한 경우, 집에 있는 그림책을 읽고 독서활동 기록장을 써도 됩니다. □ '민들레는 민들레'를 보고 독서활동 기록장 쓰기
2교시 EBS 시청시간 9:30~10:00	국어	EBS시청 [국어 16~17쪽, 국어활동 6쪽] □ 학습주제: 시 속 인물의 마음 상상하기 □ 학습방법: 방송을 바른 자세로 시청하며 교과서를 학습하세요. □ 시청하지 못할 경우, 교과서를 소리 내어 읽은 후에 책 속의 문제를 스스로 풀어보세요. 문제가 이해되지 않을 경우에는 선생님께 전화로 도움을 요청하세요! □ 준비물: 국어 교과서
3교시	국어	[국어 17~19쪽] □ 학습주제: 시 속 인물의 마음 상상하기 □ 학습방법: 국어 17~19쪽 풀기 국어 16쪽 인물의 마음을 상상하며 소리 내어 '잠자는 사자' 읽기 □ 준비물: 국어 교과서
4교시 EBS 시청시간 10:30~11:00	국어	EBS시청 [안전한 생활] □ 학습주제: 학교에서 안전하게 생활해요. □ 학습방법: 방송을 바른 자세로 시청하며 교과서를 학습하세요. □ 시청하지 못할 경우, 교과서를 천천히 읽은 후에 책 속의 문제를 스스로 풀어보세요. 문제가 이해되지 않을 경우에는 선생님께 전화로 도움을 요청하세요!
5교시	통합	[통합 22~23쪽] □ 학습주제: 오감놀이 - 우리 몸의 감각기관 알아보기 □ 학습방법: 교과서 22~23쪽과 학습꾸러미⑧ 를 보며 오감 중 몇 가지 감각 놀이를 해봅시다. □ 준비물: 봄 교과서, 학습꾸러미 ⑧

- EBS시청 이외의 과목은 상황에 따라 순서를 바꾸어 해도 괜찮아요.
- 수업 시간 동안에는 옷차림과 자세를 갖추어 실제 학교에서 학습하는 것처럼 환경을 바꿔주세요.
- 방송 시청 및 학습을 할 때에는 절대 엎드려 학습하지 않고 바르게 앉아주세요.
- 'EBS 다시보기'는 당일 오후 4시 이후 EBS 초등 사이트(<https://primary.ebs.co.kr>)에서 가능합니다



학습꾸러미 ⑧

날 짜

4월 24일 금요일 5교시 [봄 2-1]

학습 주제

1. 알쏭달쏭 나
- 오감 놀이

[활동] 오감 중 시각, 미각 등 감각놀이를 해 봅시다.

시각놀이 - 아래 두 그림에서 다른 곳을 10군데 찾아보세요.



미각놀이 - 과일/야채 조각을 먹고 어떤 맛인지 적어봅시다.

과일/야채	예) 딸기				
맛	달콤한 맛				

우리 몸에는 눈, 코, 입, 귀, 손 등의 감각이 있어요. 만약 나에게 이 다섯 가지 감각 중에 한 가지라도 없다면 어떤 어려움이 있을지 상상하여 간단히 적어보세요.