



2학년 온라인 주간 학습 계획 (5.4~5.8)

전주용흥초등학교 2학년 ()반 이름 ()

※ 출석체크는 각 반 밴드에 접속하여 매일 8:00~16:00에 체크해주세요.

저학년이라 부모님의 협조가 필요하며, 확인이 안 될 경우에는 유선으로 확인전화 드립니다.

※ 학생은 해당 수업 시간이 끝나면 '스스로 확인해요'란에 ○를 그립니다.

※ 하루 학습 후 학습 결과물에 대한 내용을 짧게 이야기한 후 부모님 확인 부탁드립니다.

※ 상황에 따라 학습 순서를 바꾸어도 괜찮습니다.

※ 이 양식은 '출석부' 보조 역할을 하므로 개학 후 담임 선생님께 꼭 제출합니다.

시 간	구분	5월 4일(월)	5월 5일(화)	5월 6일(수)	5월 7일(목)	5월 8일(금)
1교시	교과	창체		통합	통합	창체
	학습 주제	학교폭력예방교육 (어울림프로그램-공감)		앞니가 빠졌어요 (봄 36~39쪽) '앞니 빠진 중강새'	어버이날 편지 쓰기(1) ★준비물★ 풀,가위,색연필	그림책 읽기 "엄마 손은 약손"
	활동	학습꾸러미 ①		학습꾸러미③	학습꾸러미⑥	독서활동 기록장 쓰기
	확인	스스로 확인해요		스스로 확인해요	스스로 확인해요	스스로 확인해요
2교시  시청시간 9:30~10:00	교과	국어		국어	통합	국어
	학습 주제	다른 사람 앞에서 말한 경험 떠올리기 (국어 26~31쪽)		바른 자세로 자신 있게 말하기 (국어 32~35쪽, 국어활동 12~13쪽)	아프면 어떻게 하지 (봄 28~39쪽) ★준비물★ 색종이,풀,가위,색연필	여러 상황에서 자신 있게 말하기 (국어 36~38쪽, 국어활동 14~16쪽)
	활동	EBS 시청		EBS 시청	EBS 시청	EBS 시청
	확인	스스로 확인해요		스스로 확인해요	스스로 확인해요	스스로 확인해요
3교시	교과	국어		국어	통합	국어
	학습 주제	2. 자신 있게 말해요 받아쓰기 2회		바른 자세로 자신 있게 말하기	어버이날 편지 쓰기(2)	여러 상황에서 자신 있게 말하기
	활동	소리내어 읽고 받아쓰기 기록장에 2번씩 쓰기		다른 사람 앞에서 자기소개 하기 학습꾸러미④	학습꾸러미⑦	국어활동 17쪽 학습꾸러미⑨
	확인	스스로 확인해요		스스로 확인해요	스스로 확인해요	스스로 확인해요
4교시  시청시간 10:30~11:00	교과	수학		수학	수학	안전한 생활
	학습 주제	세 자리 수를 여러가지 방법으로 나타내기 (수학26~27쪽)		○를 알아볼까요 (수학 28~33쪽) ★준비물★ 원을 그릴 수 있는 물건 (풀뚝깎, 동전 등)	△를 알아볼까요 (수학 34~37쪽) ★준비물★ 자	가정에서 안전하게 생활해요 (안전한생활 8~13쪽) ★준비물★ 종이,색연필
	활동	EBS 시청		EBS 시청	EBS 시청	EBS 시청
	확인	스스로 확인해요		스스로 확인해요	스스로 확인해요	스스로 확인해요
5교시	교과	수학		수학	수학	창체-안전한생활
	학습 주제	1단원 복습문제 풀이		배운 내용 확인하기	배운 내용 확인하기	가정에서 안전하게 생활해요
	활동	학습꾸러미 ②		□수학익힘책 19~21쪽 □학습꾸러미⑤	□수학익힘책 22~23쪽 □학습꾸러미⑧	□학습꾸러미⑩
	확인	스스로 확인해요		스스로 확인해요	스스로 확인해요	스스로 확인해요
부모님 확인						



5월 4일 월요일 일일학습안내

전주용흥초등학교
2학년


건강한 하루의 시작

1. 아침 일찍 일어나 세수, 식사 후 몸을 정돈합니다.
★ 체온 체크는 필수! (이상이 있으면 꼭 담임선생님께 연락해요)
2. 공부할 장소를 정하여 앉습니다.
3. 일일학습안내 및 주간학습안내를 잘 살펴서 오늘 공부할 책과 준비물, 학습 꾸러미를 준비합니다.



시간	과목	활동 내용
1교시	창체	[학교폭력예방교육]-어울림프로그램(공감) □ 타인의 표정과 상황을 통해 감정을 이해하고 공감해 봅시다. □ 준비물: <u>학습꾸러미①</u>
2교시 EBS 시청시간 9:30~10:00	국어	EBS시청 [국어 26~31쪽] □ 학습주제: 다른 사람 앞에서 말한 경험 떠올리기 □ 학습방법: 방송을 바른 자세로 시청하며 교과서를 학습하세요. <div> 시청하지 못할 경우, 교과서를 소리 내어 읽은 후에 책 속의 문제를 스스로 풀어보세요. 문제가 이해되지 않으면 선생님께 전화로 도움을 요청하세요! </div> □ 준비물: 국어 교과서
3교시	국어	[국어 받아쓰기] □ 학습주제: 받아쓰기 2회 읽고 쓰기 □ 학습방법: 받아쓰기 급수장 2단원(자신 있게 말해요)을 소리 내어 읽고 받아쓰기 기록장에 2번씩 씁니다. ▶ 제출기한 5월 7일 목요일까지, 밴드 과제 제출 글에 공개 또는 비밀 댓글로 작성 □ 준비물: 받아쓰기 급수표, 받아쓰기기록장
4교시 EBS 시청시간 10:30~11:00	수학	EBS시청 [수학 26~27쪽] □ 학습주제: 세 자리 수를 여러 가지 방법으로 나타내기 □ 학습방법: 방송을 바른 자세로 시청하며 교과서를 학습하세요. <div> 시청하지 못할 경우, 교과서를 천천히 읽은 후에 책 속의 문제를 스스로 풀어보세요. 문제가 이해되지 않으면 선생님께 전화로 도움을 요청하세요! </div> □ 준비물: 수학 교과서
5교시	수학	[수학익힘책 18쪽] □ 학습주제: 배운 내용 확인하기 □ 학습방법: - 수학익힘책 18쪽 풀고 확인하기 (수학익힘책 답안은 책 뒤에 있어요. 부모님의 도움을 받아도 좋습니다. 하지만 답을 보며 푸는 것은 절대 안돼요!) - <u>학습꾸러미 ②</u> 풀기 □ 준비물: 수학익힘책, <u>학습꾸러미 ②</u>

- EBS시청 이외의 과목은 상황에 따라 순서를 바꾸어 해도 괜찮아요.
- 수업 시간 동안에는 옷차림과 자세를 갖추어 실제 학교에서 학습하는 것처럼 환경을 바꿔주세요.
- 방송 시청 및 학습을 할 때에는 절대 앞드려 학습하지 않고 바르게 앉아주세요.
- 'EBS 다시보기'는 당일 오후 4시 이후 EBS 초등 사이트(<https://primary.ebs.co.kr>)에서 가능합니다.



학습꾸러미①

날 짜


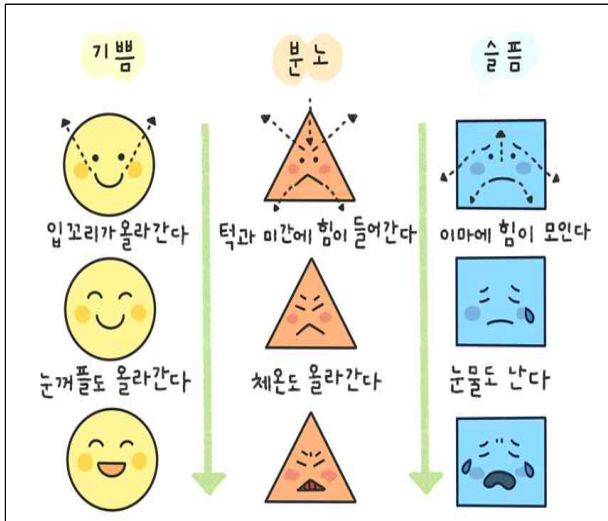
5월 4일 월요일 1교시 [창체]

학습 주제

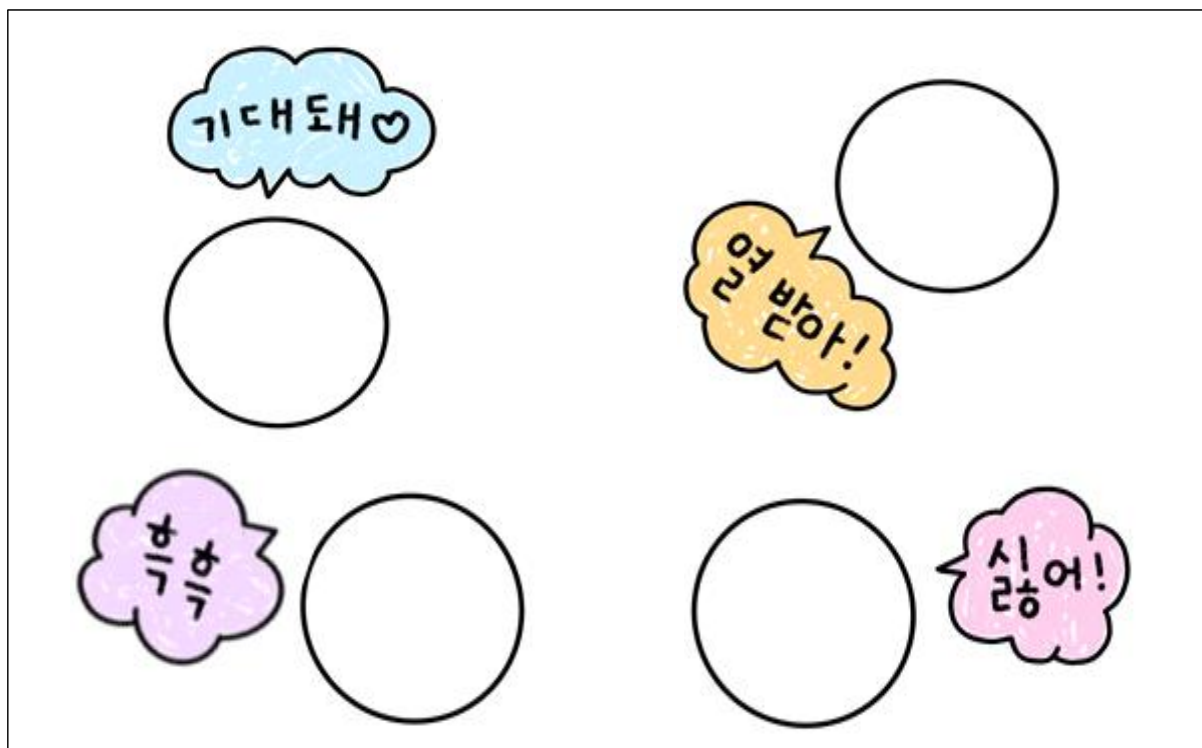
학교폭력예방교육 (어울림 프로그램-공감)
- 타인의 표정과 상황을 통해 감정 이해하기


[활동] 표정과 감정은 어떤 관계가 있는지 알아보시다

▷ 감정이 변할 때 내 표정은 이렇게 달라진대요.



▷ 말풍선을 보고 감정에 맞는 표정을 그려 보세요.





학습꾸러미②

날 짜

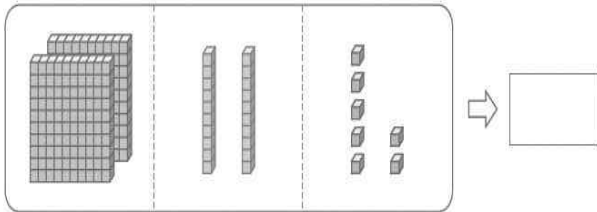
5월 4일 월요일 5교시 [수학 2-1]

학습 주제

1. 세 자리 수
- 단원 복습 문제를 풀어봅시다.

※ 다음 물음에 알맞은 답이나 답의 번호를 쓰시오.

01 그림을 보고 □ 안에 알맞은 수를 써넣으시오.



02 □ 안에 알맞은 수를 써넣으시오.

100이 □ 이면 900입니다.

03 100을 나타내는 것에 모두 ○표 하시오.



04 주어진 수보다 100 큰 수를 빈 곳에 써넣으시오.

850 — □

05 ○ 안에 >, <를 알맞게 써넣으시오.

301 ○ 499

06 다음 중 1000을 나타내는 수는 어느 것입니까?
()

- ① 99 다음의 수
- ② 10이 10인 수
- ③ 90보다 1 큰 수
- ④ 980보다 10 큰 수
- ⑤ 999 다음의 수

07 100씩 뛰어 세어 보시오.

270 - 370 - 470 - □ - □

08 규칙을 찾아 □ 안에 알맞은 수를 써넣으시오.

401 - 400 - 399 - □

[09~10]

수 배열표를 보고 □ 안에 알맞은 수를 써넣으시오.

30	31	32	33	34	35	36	37	38	39
40	41	42	43	44	45	46	47	48	49
50	51	52	53	54	55	56	57	58	59
60	61	62	63	64	65	66	67	68	69

09 가로 부분은 45부터 □ 씩 뛰어서
49까지 센것입니다.

10 세로 부분은 34부터 □ 씩 뛰어서
64까지 센 것입니다.




5월 6일 수요일 일일학습안내

전주용흥초등학교
2학년

건강한 하루의 시작		1. 아침 일찍 일어나 세수, 식사 후 몸을 정돈합니다. ★ 체온 체크는 필수! (이상이 있으면 꼭 담임선생님께 연락해요) 2. 공부할 장소를 정하여 앉습니다. 3. 일일학습안내 및 주간학습안내를 잘 살펴서 오늘 공부할 책과 준비물, 학습 꾸러미를 준비합니다.	
시간	과목	활동 내용	
1교시	통합 (봄)	[통합 봄 36-39쪽] □ '앞니가 빠졌어요' 노래부르기 □ (선택 활동) 가사 바꾸어부르기 / 까치야 까치야 놀이기 □ 준비물: <u>학습꾸러미 ③</u> , (선택활동2)-신문지, 바구니	
2교시 EBS 시청시간 9:30~10:00	국어	EBS시청 [국어 32~35쪽/국어활동 12-13쪽] □ 학습주제: 바른 자세로 자신 있게 말하기 □ 학습방법: 방송을 바른 자세로 시청하며 교과서를 학습하세요. <div style="border: 1px dotted black; padding: 5px; margin: 10px 0;"> ☞ 시청하지 못할 경우, 교과서를 소리 내어 읽은 후에 책 속의 문제를 스스로 풀어보세요. 문제가 이해되지 않으면 선생님께 전화로 도움을 요청하세요! </div> □ 준비물: 국어 교과서	
3교시	국어	[국어 34-35쪽] □ 학습주제: 다른 사람 앞에서 자기소개 하기 □ 학습방법: 내가 잘하는 것, 내가 좋아하는 것, 내가 되고 싶은 것을 적고 발표하기 □ 준비물: <u>학습꾸러미 ④</u>	
4교시 EBS 시청시간 10:30~11:00	수학	EBS시청 [수학 28~33쪽] □ 학습주제: ○ 알아볼까요 □ 학습방법: 방송을 바른 자세로 시청하며 교과서를 학습하세요. <div style="border: 1px dotted black; padding: 5px; margin: 10px 0;"> ☞ 시청하지 못할 경우, 교과서를 천천히 읽은 후에 책 속의 문제를 스스로 풀어보세요. 문제가 이해되지 않으면 선생님께 전화로 도움을 요청하세요! </div> □ 준비물: 수학 교과서, 원을 그릴 수 있는 물건 (풀뚝깡, 동전 등)	
5교시	수학	[수학익힘책 19-21쪽] □ 학습주제: 배운 내용 확인하기 □ 학습방법: - 수학익힘책 19-21쪽 풀고 확인하기 (수학익힘책 답안은 책 뒤에 있어요. 부모님의 도움을 받아도 좋습니다. 하지만 답을 보며 푸는 것은 절대 안돼요!) - <u>학습꾸러미 ⑤</u> 풀기 □ 준비물: 수학익힘책, <u>학습꾸러미 ⑤</u>	

- EBS시청 이외의 과목은 상황에 따라 순서를 바꾸어 해도 괜찮아요.
- 수업 시간 동안에는 옷차림과 자세를 갖추어 실제 학교에서 학습하는 것처럼 환경을 바꿔주세요.
- 방송 시청 및 학습을 할 때에는 절대 엎드려 학습하지 않고 바르게 앉아주세요.
- 'EBS 다시보기'는 당일 오후 4시 이후 EBS 초등 사이트(<https://primary.ebs.co.kr>)에서 가능합니다.

 학습꾸러미③	날 짜	5월 6일 수요일 1교시 [통합-봄]
	학습 주제	1. 알쏭달쏭 나 '앞니가 빠졌어요' '앞니 빠진 중강새' 노래 배우기 / 까치야 까치야 놀이하기

 **앞니 빠진 경험을 떠올려가며 「앞니 빠진 중강새」 가사를 읽어봅시다.**

앞	니	빠	진	중	강	새	우	물	가	에	가	지	마	라
붕	어	새	끼	놀	란	다	잉	어	새	끼	놀	란	다	

 **「앞니 빠진 중강새」를 배워봅시다.**

〈앞니 빠진 중강새〉

<https://youtu.be/WZnDgZ7NOes>

〈출처 : 유튜브, 어린이동요 앞니 빠진 중강새〉




 **「앞니 빠진 중강새」 가사를 바꾸어 불러봅시다. (선택1)**

앞		니	빠		진									
										가	지	마	라	
										놀		란	다	
										놀		란	다	

 **「까치야 까치야」 놀이를 해봅시다. (선택2)**


놀이 방법

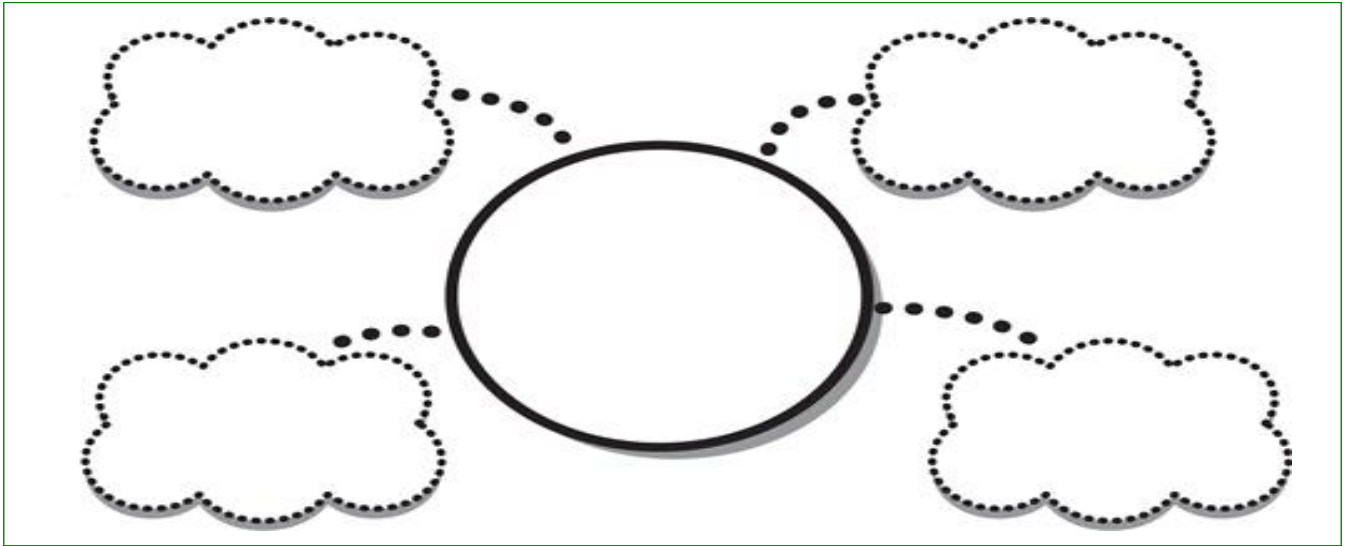
- ① 신문지를 구겨서 공 모양(빠진 이)으로 만든다.(10개 이상)
- ② '중강새'와 '까치'의 역할을 정한다.
- ③ '중강새'가 공을 던지고 '까치'가 받는다.
- ④ 역할을 바꾸어서 공을 던지고 받으며 많이 받은 사람이 이긴다.
(※혼자 할 때는 바구니에 많기 넣기 놀이로 바꾸어 해도 좋아요)


 학습꾸러미④	날 짜	5월 6일 수요일 3교시 [국어]
	학습 주제	2.자신 있게 말해요 -다른 사람 앞에서 자기소개 하기

**이렇게
공부해요!**

- ❶ 내가 잘하는 것, 내가 좋아하는 것, 내가 되고 싶은 것을 생각하여 적어봅시다.
- ❷ 적은 것을 보며 자신있게 발표하는 연습을 하여 봅시다.

 내가 잘하는 것, 좋아하는 것, 되고 싶은 것을 생각하여 적어 봅시다.





 가족들 앞에서 발표한 내용을 평가해주세요.


심사자 이름			
목소리 크기는 알맞은 크기였나요?	알맞은 크기예요	좀 더 컸으면 좋겠어요.	잘 안들려요.
또박또박 말하였나요?	알맞은 크기예요	좀 더 컸으면 좋겠어요.	잘 안들려요.

 심사한 소감을 말할 때 다음 중 하나를 골라서 말해주세요.

자신감을 주는 말		
평소보다 더 똑똑한 목소리로 발표했구나.	또박또박 잘 이야기 하였구나.	그런 좋은 생각을 했더니 기특하구나.
그렇게 생각했다니 네가 자랑스러워.	열심히 준비하는 모습이 정말 최고다!	바른 자세로 발표하는 모습이 멋지구나.

 혼자 연습할 때는 거울을 보고 말해 보세요.

 가족의 휴대전화로 자기소개 동영상을 찍어서 살펴보는 방법으로도 할 수 있어요.



학습꾸러미⑤

날 짜

5월 6일 수요일 5교시 [수학 2-1]

학습 주제

2. 여러 가지 도형
- ○을 알아보까요

[활동] 다음 문제를 풀어봅시다.

1. 원에 대한 설명을 바르게 말한 사람은 누구인가요?

- 보미 : “원은 동그란 모양이야.”
- 지용 : “원은 곧은 선으로 되어 있어.”
- 지아 : “원에는 뾰족한 부분이 1개 있어.”

()

2. 원의 특징이 아닌 것은 어느 것입니까? ()

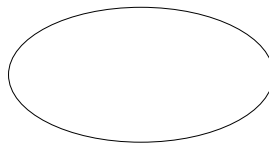
- ① 어느 방향에서 보아도 똑같이 동그란 모양입니다.
- ② 곧은 선이 1개입니다.
- ③ 시작점과 끝나는 점이 만납니다.

3. 다음 중 원을 찾아보세요. ()

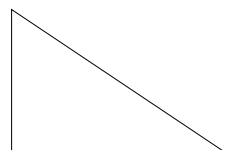
①




②



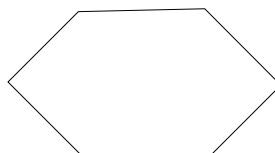
③



④



⑤





5월 7일 목요일 일일학습안내

전주용흥초등학교
2학년

건강한 하루의 시작

1. 아침 일찍 일어나 세수, 식사 후 몸을 정돈합니다.
★ 체온 체크는 필수! (이상이 있으면 꼭 담임선생님께 연락해요)
2. 공부할 장소를 정하여 앉습니다.
3. 일일학습안내 및 주간학습안내를 잘 살펴서 오늘 공부할 책과 준비물, 학습 꾸러미를 준비합니다.




시간	과목	활동 내용
1교시	통합	[통합] 어버이날 편지 쓰기(1) <ul style="list-style-type: none"> □ 학습주제: 어버이날 편지 쓰기 □ 학습방법: 어버이날을 맞이하여 부모님께 드릴 편지봉투를 만들어 봅시다. □ 준비물: <u>학습꾸러미⑥</u>, 풀, 가위, 색연필
2교시 EBS 시청시간 9:30~10:00	통합	EBS시청 [봄 28~39쪽] <ul style="list-style-type: none"> □ 학습주제: 아프면 어떻게 하지 □ 학습방법: 방송을 바른 자세로 시청하며 교과서를 학습하세요. <div style="border: 1px dashed black; padding: 5px; margin: 5px 0;"> 시청하지 못할 경우, 교과서를 소리 내어 읽은 후에 책 속의 문제를 스스로 풀어보세요. 문제가 이해되지 않으면 선생님께 전화로 도움을 요청하세요! </div> <ul style="list-style-type: none"> □ 준비물: 봄 교과서, <u>색종이</u>, 풀, 가위, 색연필 또는 크레파스
3교시	통합	[통합] 어버이날 편지 쓰기(2) <ul style="list-style-type: none"> □ 학습주제: 어버이날 편지 쓰기 □ 학습방법: 어버이날을 맞이하여 부모님을 생각하며 편지를 써봅시다. □ 준비물: <u>학습꾸러미⑦</u>, 풀, 가위, 색연필
4교시 EBS 시청시간 10:30~11:00	수학	EBS시청 [수학 34~37쪽] <ul style="list-style-type: none"> □ 학습주제: △를 알아볼까요 □ 학습방법: 방송을 바른 자세로 시청하며 교과서를 학습하세요. <div style="border: 1px dashed black; padding: 5px; margin: 5px 0;"> 시청하지 못할 경우, 교과서를 천천히 읽은 후에 책 속의 문제를 스스로 풀어보세요. 문제가 이해되지 않으면 선생님께 전화로 도움을 요청하세요! </div> <ul style="list-style-type: none"> □ 준비물: 수학 교과서, <u>자</u>
5교시	수학	[수학익힘책 22~23쪽] <ul style="list-style-type: none"> □ 학습주제: 배운 내용 확인하기 □ 학습방법: <ul style="list-style-type: none"> - 수학익힘책 22~23쪽 풀고 확인하기 (수학익힘책 답안은 책 뒤에 있어요. 부모님의 도움을 받아도 좋습니다. 하지만 답을 보며 푸는 것은 절대 안돼요!) - <u>학습꾸러미⑧</u> 풀기 □ 준비물: 수학익힘책, <u>학습꾸러미⑧</u>

□ EBS시청 이외의 과목은 상황에 따라 순서를 바꾸어 해도 괜찮아요.

□ 수업 시간 동안에는 옷차림과 자세를 갖추어 실제 학교에서 학습하는 것처럼 환경을 바꿔주세요.

□ 방송 시청 및 학습을 할 때에는 절대 엎드려 학습하지 않고 바르게 앉아주세요.

□ 'EBS 다시보기'는 당일 오후 4시 이후 EBS 초등 사이트(<https://primary.ebs.co.kr>)에서 가능합니다.



학습꾸러미 ⑥

날 짜

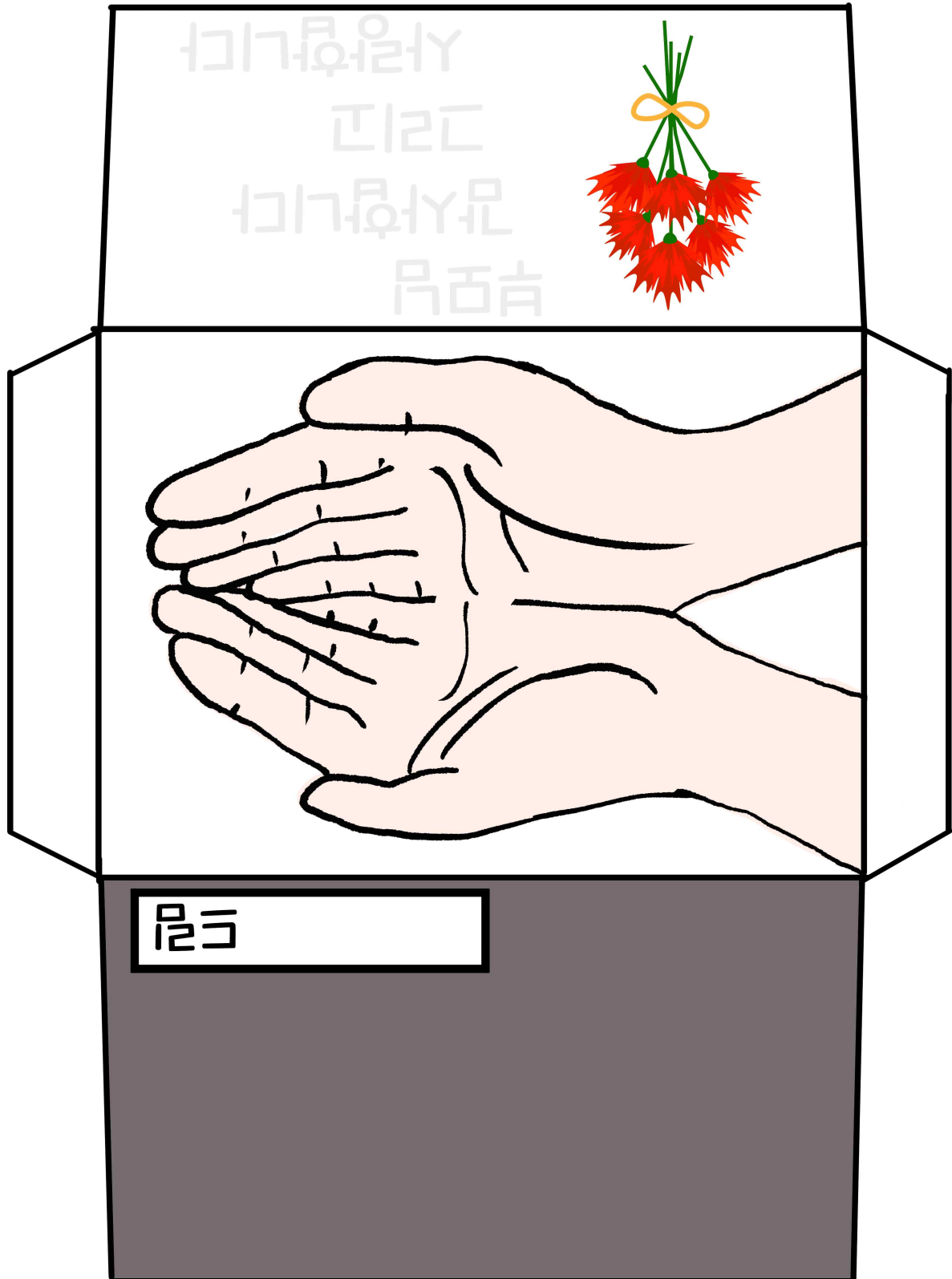
5월 7일 목요일 1교시 [통합]

학습 주제

어버이날을 맞이하여 부모님께 드릴 편지봉투를 만들어봅시다.

[활동] 편지봉투를 만들어봅시다.

1. 편지봉투를 예쁘게 색칠하고 가위로 오려 봉투를 만들어봅시다





학습꾸러미 ⑦

날 짜

5월 7일 목요일 3교시 [통합]


학습 주제

어버이날을 맞이하여 부모님께 드릴 편지지를 써 봅시다.

[활동] 편지봉투를 만들어봅시다.

1. 부모님을 생각하며 부모님께 편지를 써 봅시다. (다 쓴 다음 잘라서 1교시에 만들었던 봉투에 넣으세요.)

사랑해요



학습꾸러미 ⑧

날 짜

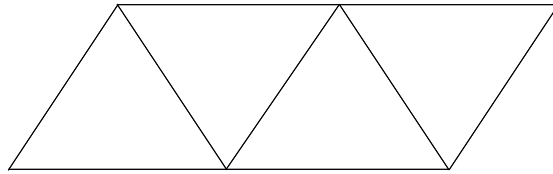
5월 7일 목요일 5교시 [수학 2-1]

학습 주제

2. 여러 가지 도형
- △을 알아볼까요

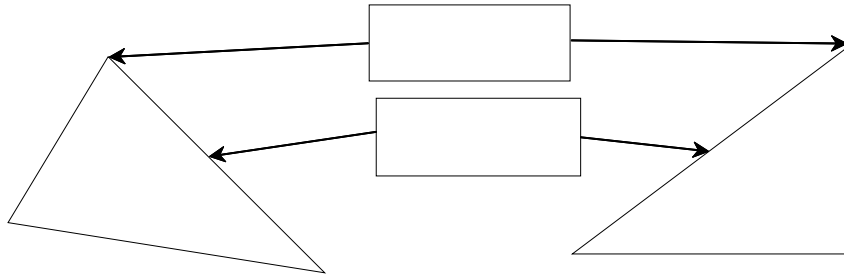
[활동] 다음 문제를 풀어봅시다.

1. 다음 그림에서 삼각형은 몇 개입니까?

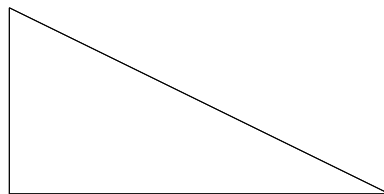


()개

2. □ 안에 알맞은 말을 써넣으세요.



3. 삼각형을 보고 □ 안에 알맞은 수를 써넣으세요.



(1) 삼각형은 변이 □ 개입니다.

(2) 삼각형은 꼭짓점이 □ 개입니다.



5월 8일 금요일 일일학습안내

전주용흥초등학교
2학년


건강한 하루의 시작

1. 아침 일찍 일어나 세수, 식사 후 몸을 정돈합니다.
★ 체온 체크는 필수! (이상이 있으면 꼭 담임선생님께 연락해요)
2. 공부할 장소를 정하여 앉습니다.
3. 일일학습안내 및 주간학습안내를 잘 살펴서 오늘 공부할 책과 준비물, 학습 꾸러미를 준비합니다.



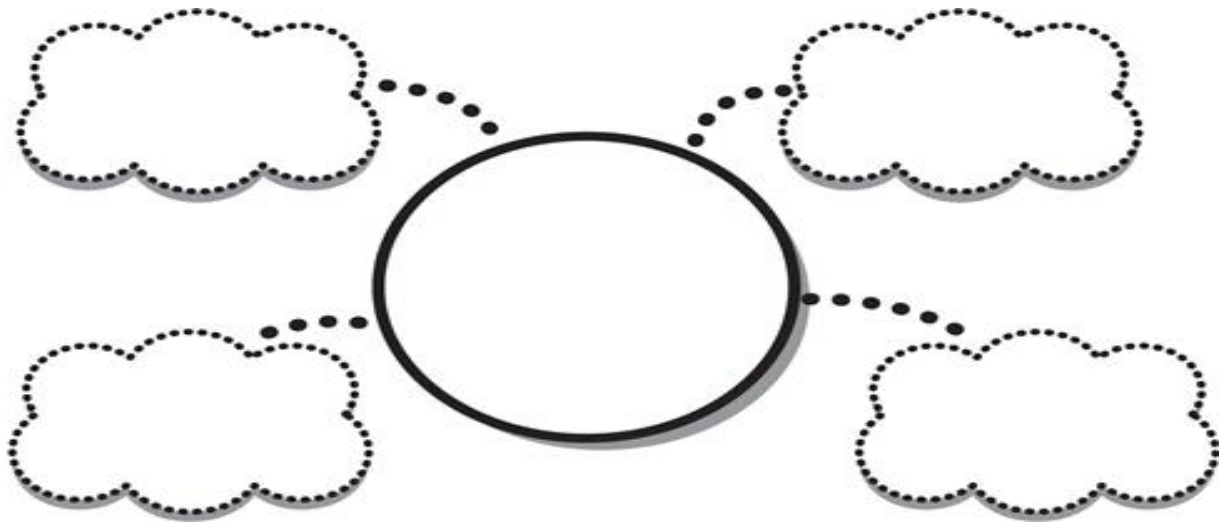
시간	과목	활동 내용
1교시	창체	[그림책 읽기 '엄마손은 약손'] □ 학급 밴드에 업로드된 그림책 링크를 확인하세요. https://www.youtube.com/watch?v=oNVnGiBiJZo <div> ☞ 그림책 링크를 보지 못한 경우, 집에 있는 그림책을 읽고 독서활동 기록장을 써도 됩니다. </div> □ '엄마 손은 약손'을 보고 독서활동 기록장 쓰기
2교시 EBS 시청시간 9:30~10:00	국어	EBS시청 [국어 36~38쪽, 국어활동 14~16쪽] □ 학습주제: 여러 상황에서 자신 있게 말하기 □ 학습방법: 방송을 바른 자세로 시청하며 교과서를 학습하세요. <div> ☞ 시청하지 못할 경우, 교과서를 소리 내어 읽은 후에 책 속의 문제를 스스로 풀어보세요. 문제가 이해되지 않을 경우에는 선생님께 전화로 도움을 요청하세요! </div> □ 준비물: 국어, 국어활동
3교시	국어	[국어 활동 17쪽] □ 학습주제: 여러 상황에서 자신 있게 말하기 □ 학습방법: 국어활동 17쪽 풀기, 학습 꾸러미 풀기 □ 준비물: 국어활동, 학습 꾸러미⑨
4교시 EBS 시청시간 10:30~11:00	국어	EBS시청 [안전한 생활] □ 학습주제: 가정에서 안전하게 생활해요. □ 학습방법: 방송을 바른 자세로 시청하며 교과서를 학습하세요. <div> ☞ 시청하지 못할 경우, 교과서를 천천히 읽은 후에 책 속의 문제를 스스로 풀어보세요. 문제가 이해되지 않을 경우에는 선생님께 전화로 도움을 요청하세요! </div> □ 준비물: 종이, 색연필 또는 싸인펜
5교시	통합	[창체-안전한 생활2] □ 학습주제: 안전한 전기사용 방법 알아보기 □ 학습방법: 안전한 전기사용 방법을 알아보고 학습꾸러미에 정리해 보세요. □ 준비물: 안전한 생활, 학습 꾸러미⑩

- EBS시청 이외의 과목은 상황에 따라 순서를 바꾸어 해도 괜찮아요.
- 수업 시간 동안에는 옷차림과 자세를 갖추어 실제 학교에서 학습하는 것처럼 환경을 바꿔주세요.
- 방송 시청 및 학습을 할 때에는 절대 앞드려 학습하지 않고 바르게 앉아주세요.
- 'EBS 다시보기'는 당일 오후 4시 이후 EBS 초등 사이트(<https://primary.ebs.co.kr>)에서 가능합니다


 학습꾸러미 ⑨	날 짜 학습 주제	5월 8일 금요일 3교시 [국어 2-1] 2.자신 있게 말해요. -여러 상황에서 자신 있게 말해 보아요.
--	--------------------------------	--


[활동1] 내가 잘하는 것, 좋아하는 것 등 떠올리기

 자기소개 할 내용을 정리해 봅시다.




[활동2] 자기소개 영상 촬영하기

 가족의 도움을 받아 자기소개 영상을 촬영해 봅시다.
-활동2의 내용을 보면서 자기소개를 바른 자세로 자신 있게 말해 보세요.
-가족의 핸드폰 카메라로 동영상을 촬영하여 함께 살펴보세요.

 자기소개 영상을 보고 느낀 점을 써 봅시다.

- 1) 말하기 자세는 어땠습니까?
- 2) 말하는 표정은 어땠습니까?
- 3) 목소리의 크기는 어땠습니까?
- 4) 눈은 어디를 보고 말하였나요?
- 5) 전하고자 하는 내용을 다 전달 했습니까?
- 6) 동영상을 보고 난 후 나의 모습에 대한 느낌을 써 보세요.



학습꾸러미 10

날 짜


5월 8일 금요일 5교시 [창체-안전한생활2]

학습 주제

1. 안전은 내가 먼저 > (1) 안전한 우리 집
- 안전하게 사용해요 / 안전하고 재미있게 놀아요

[활동] 안전한 전기 사용 방법 알리기

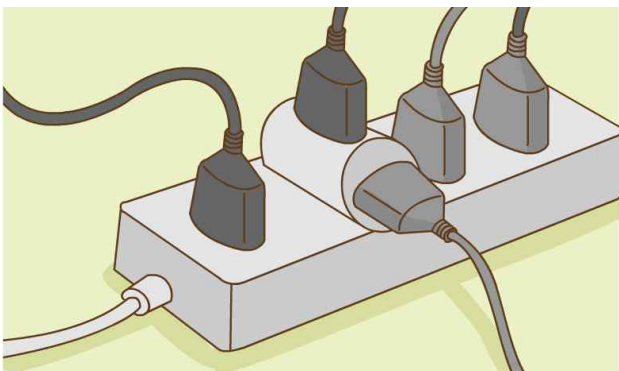
전기를 위험하게 사용하는 그림 속 모습을 보고, 안전하게 사용하는 방법을 알려 주세요.



위험해요!!



잠깐만요!!



멈춰요!!
