



## 2학년 온라인 주간 학습 계획 (4.27~4.29)

전주용흥초등학교 2학년 ( )반 이름 ( )

※ 출석체크는 각 반 밴드에 접속하여 매일 8:00~16:00에 체크해주세요.

저학년이라 부모님의 협조가 필요하며, 확인이 안 될 경우에는 유선으로 확인전화 드립니다.

※ 학생은 해당 수업 시간이 끝나면 '스스로 확인해요'란에 ○를 그립니다.

※ 하루 학습 후 학습 결과물에 대한 내용을 짧게 이야기한 후 부모님 확인 부탁드립니다.

※ 상황에 따라 학습 순서를 바꾸어도 괜찮습니다.

※ 이 양식은 '출석부' 보조 역할을 하므로 개학 후 담임 선생님께 꼭 제출합니다.

시 간	구분	4월 27일(월)	4월 28일(화)	4월 29일(수)	4월 30일(목)	5월 1일(금)
1교시	교과	<b>창체</b>	<b>국어</b>	<b>통합</b>	석가 탄신일	재량 휴업일
	학습 주제	안전한 생활 - 안전한 우리집	1. 시를 즐겨요 받아쓰기 1회	몸을 깨끗이 하기		
	활동	학습꾸러미 ①	소리내어 읽고 받아쓰기 기록장에 2번씩 쓰기	학습꾸러미 ⑤		
	확인	스스로 확인해요	스스로 확인해요	스스로 확인해요		
2교시  EBS 시청시간 9:30~10:00	교과	<b>국어</b>	<b>수학</b>	<b>국어</b>		
	학습 주제	시 속 인물의 마음 상상하기 (국어16~19/국어활동7~8)	수의 크기 비교하기 (수학22~23쪽)	시 속 인물의 마음 상상하며 시 읽기 (국어 20~22쪽)		
	활동	EBS 시청	EBS 시청	EBS 시청		
	확인	스스로 확인해요	스스로 확인해요	스스로 확인해요		
3교시	교과	<b>국어</b>	<b>수학</b>	<b>국어</b>		
	학습 주제	좋아하는 시 낭송하기	배운 내용 확인하기	시 속 인물의 마음 상상하며 시 읽기 (국어활동 9~10쪽)		
	활동	□가족 앞에서 좋아하는 시낭송하기 □국어활동 11쪽 쓰기	□수학익힘책 16~17쪽 □학습꾸러미 ③	'떡볶이'를 읽고 국어활동 9~10쪽 풀기		
	확인	스스로 확인해요	스스로 확인해요	스스로 확인해요		
4교시  EBS 시청시간 10:30~11:00	교과	<b>수학</b>	<b>통합</b>	<b>수학</b>		
	학습 주제	뛰어서 세어 볼까요 (수학 20~21쪽)	몸을 깨끗이 해요 (봄 24~27쪽)	얼마나 알고 있나요 (수학 24~25쪽)		
	활동	EBS 시청	EBS 시청	EBS 시청		
	확인	스스로 확인해요	스스로 확인해요	스스로 확인해요		
5교시	교과	<b>수학</b>	<b>통합</b>	<b>수학</b>		
	학습 주제	배운 내용 확인하기	봄에 피는 꽃접기	배운 내용 확인하기		
	활동	□수학익힘책 14~15쪽 □학습꾸러미 ②	학습꾸러미 ④	□수학익힘책 18~19쪽 □학습꾸러미 ⑥		
	확인	스스로 확인해요	스스로 확인해요	스스로 확인해요		
부모님 확인						



# 4월 27일 월요일 일일학습안내

전주용흥초등학교  
2학년


## 건강한 하루의 시작

1. 아침 일찍 일어나 세수, 식사 후 몸을 정돈합니다.  
★ 체온 체크는 필수! (이상이 있으면 꼭 담임선생님께 연락해요)
2. 공부할 장소를 정하여 앉습니다.
3. 일일학습안내 및 주간학습안내를 잘 살펴서 오늘 공부할 책과 준비물, 학습 꾸러미를 준비합니다.



시간	과목	활동 내용
1교시	창체	<b>[안전한생활 6~11쪽]</b> □ 학습주제: 안전한 우리집 □ 학습방법: 안전한 생활 6쪽부터 11쪽까지 잘 살펴본 후 <b>학습 꾸러미①</b> 을 풀어보세요. □ 준비물: <b>학습꾸러미①</b>
2교시  EBS 시청시간 9:30~10:00	국어	<b>EBS시청 [국어16~19쪽/국어활동 7~8쪽]</b> □ 학습주제: 시 속 인물의 마음 상상하기 □ 학습방법: 방송을 바른 자세로 시청하며 교과서를 학습하세요. <div style="border: 1px dashed black; padding: 5px; margin: 10px 0;">             시청하지 못할 경우, 교과서를 소리 내어 읽은 후에 책 속의 문제를 스스로 풀어보세요.              문제가 이해되지 않을 경우에는 선생님께 전화로 도움을 요청하세요!           </div> □ 준비물: 국어 교과서
3교시	국어	<b>[국어 23쪽/ 국어활동 11쪽]</b> □ 학습주제: 좋아하는 시 낭송하기 □ 학습방법 □ 동시집이나 교과서에 나왔던 시 중에서 한 편을 골라 가족들 앞에서 낭송해봅시다. □ 국어활동 11쪽 - 낱말을 바른 글씨로 써 보세요. □ 준비물: 국어, 국어활동
4교시  EBS 시청시간 10:30~11:00	수학	<b>EBS시청 [수학 20~21쪽]</b> □ 학습주제: 뛰어서 세어 볼까요 □ 학습방법: 방송을 바른 자세로 시청하며 교과서를 학습하세요. <div style="border: 1px dashed black; padding: 5px; margin: 10px 0;">             시청하지 못할 경우, 교과서를 천천히 읽은 후에 책 속의 문제를 스스로 풀어보세요.              문제가 이해되지 않을 경우에는 선생님께 전화로 도움을 요청하세요!           </div> □ 준비물: 수학 교과서
5교시	수학	<b>[수학익힘책 14~15쪽]</b> □ 학습주제: 뛰어서 세어 볼까요 □ 학습방법 - 수학익힘책 14~15쪽 풀고 확인하기 - <b>학습꾸러미 ②</b> 풀기 □ 준비물: 수학익힘책, <b>학습꾸러미 ②</b>

- EBS시청 이외의 과목은 상황에 따라 순서를 바꾸어 해도 괜찮아요.
- 수업 시간 동안에는 옷차림과 자세를 갖추어 실제 학교에서 학습하는 것처럼 환경을 바꿔주세요.
- 방송 시청 및 학습을 할 때에는 절대 앞드려 학습하지 않고 바르게 앉아주세요.
- 'EBS 다시보기'는 당일 오후 4시 이후 EBS 초등 사이트(<https://primary.ebs.co.kr>)에서 가능합니다.

 <b>학습꾸러미 ①</b>	날 짜	4월 27일 월요일 1교시 [안전한생활 2-1]
	학습 주제	1. 안전은 내가 먼저 > (1) 안전한 우리 집 - 안전하면 더 행복해요 (교과서 8-9쪽)

## [활동] 우리 집 안전 약속


 우리 집 안전 약속을 스스로 만들어 보아요.

거실에서 나는

욕실에서 나는

방 안에서 나는

주방에서 나는

 부모님과 함께 우리 집 안전 약속을 만들어 보아요.

문을 여닫을 때


방과 거실에서는

욕실에서는

베란다에서는



에서는



학습꾸러미 ②

날 짜

4월 27일 월요일 5교시 [수학 2-1]

학습 주제

1. 세 자리 수  
- 뛰어서 세어볼까요

[활동] 문제를 풀어봅시다.

1. 주어진 수만큼 뛰어서 세어 보세요.

(1) 30      10 - 40 -  -  -  -

(2) 20      200 -  -  -  -  -

(3) 50      100 -  -  -  -  -  -

2. 뛰어 세기 한 수들의 규칙을 찾아 □ 안에 써넣으세요.

(1) 415 - 515 - 615 - 715 - 815     


(2) 250 - 400 - 550 - 700 - 850     

(3) 35 - 75 - 115 - 155 - 195       .

3. 수희가 엄마 심부름을 한 번 할 때마다 200원을 받습니다. 1000원을 받으려면  
엄마 심부름을 몇 번 해야 하는지 빈칸에 알맞은 수를 써넣고 답을 구하세요.

200 - 400 -  -  -

답 : (                      )



# 4월 28일 화요일 일일학습안내

전주용흥초등학교  
2학년


## 건강한 하루의 시작

1. 아침 일찍 일어나 세수, 식사 후 몸을 정돈합니다.  
★ 체온 체크는 필수! (이상이 있으면 꼭 담임선생님께 연락해요)
2. 공부할 장소를 정하여 앉습니다.
3. 일일학습안내 및 주간학습안내를 잘 살펴서 오늘 공부할 책과 준비물, 학습 꾸러미를 준비합니다.



시간	과목	활동 내용
1교시	국어	<b>[국어]</b> □ 학습주제: 받아쓰기 1회 읽고 쓰기 □ 학습방법: 받아쓰기 급수장 1단원(시를 즐겨요) 소리 내어 읽고 받아쓰기 기록장에 2번씩 씁니다. □ 준비물: 받아쓰기 급수장
2교시  EBS 시청시간 9:30~10:00	수학	<b>EBS시청 [수학 22~23쪽]</b> □ 학습주제: 수의 크기 비교하기 □ 학습방법: 방송을 바른 자세로 시청하며 교과서를 학습하세요. <div>             시청하지 못할 경우, 교과서를 소리 내어 읽은 후에 책 속의 문제를 스스로 풀어보세요.              문제가 이해되지 않을 경우에는 선생님께 전화로 도움을 요청하세요!           </div> □ 준비물: 수학 교과서
3교시	수학	<b>[수학익힘 16~17쪽]</b> □ 학습주제: 배운 내용 확인하기 □ 학습방법 - 수학익힘책 16~17쪽 풀고 확인하기 - <b>학습꾸러미 ③</b> 풀기 □ 준비물: 수학 익힘책, <b>학습꾸러미 ③</b>
4교시  EBS 시청시간 10:30~11:00	통합	<b>EBS시청 [봄 24~27쪽]</b> □ 학습주제: 몸을 깨끗이 해요 □ 학습방법: 방송을 바른 자세로 시청하며 교과서를 학습하세요. <div>             시청하지 못할 경우, 교과서를 천천히 읽은 후에 책 속의 문제를 스스로 풀어보세요.              문제가 이해되지 않을 경우에는 선생님께 전화로 도움을 요청하세요!           </div> □ 준비물: 봄 교과서
5교시	통합	<b>[통합 꽃 종이접기]</b> □ 학습주제: 봄에 피는 꽃 접기 □ 학습방법: 꽃을 접는 방법에 대해 알고 꽃을 접습니다. □ 준비물: 색종이 2장, <b>학습꾸러미④</b>

- EBS시청 이외의 과목은 상황에 따라 순서를 바꾸어 해도 괜찮아요.
- 수업 시간 동안에는 옷차림과 자세를 갖추어 실제 학교에서 학습하는 것처럼 환경을 바꿔주세요.
- 방송 시청 및 학습을 할 때에는 절대 엎드려 학습하지 않고 바르게 앉아주세요.
- 'EBS 다시보기'는 당일 오후 4시 이후 EBS 초등 사이트(<https://primary.ebs.co.kr>)에서 가능합니다.



학습꾸러미 ③

날 짜

4월 28일 화요일 3교시 [수학 2-1]

학습 주제

1. 세 자리 수  
- 수의 크기 비교하기

[활동] 문제를 풀어봅시다.

1. ○ 안에 >, < 를 알맞게 써넣으세요.

(1) 546      ○      784

(2) 313      ○      311

(3) 154      ○      574

2. 다음 문장들을 > 또는 < 를 써서 나타내세요.

(1) 159는 195보다 작습니다.

→ \_\_\_\_\_

(2) 981은 823보다 큼니다.

→ \_\_\_\_\_

3. □ 안에 들어갈 수 있는 수를 모두 찾아 ○표 하세요.

68 □ > 686

4

5

6

7

8

9





학습꾸러미 ④

날 짜

4월 28일 화요일 5교시 [봄 2-1]


학습 주제

1. 알쏭달쏭 나  
- 봄에 피는 꽃접기

[활동] 봄에 피는 꽃을 접어봅시다.

‘튤립’을 접는 방법에 대해 알아봅시다.


색종이 반을 접어 삼각형 모양으로 만들어 주세요.




한 쪽을 위로 비스듬히 접습니다.




다른 한 쪽도 위로 비스듬히 접습니다.




뒤집어서 오른쪽을 살짝 접고




왼쪽도 살짝 접어줍니다.




그리고 아래쪽도 살짝 접어주세요.



다시 뒤집으면 꽃 모양 완성!




이번엔 줄기를 만들어 봅시다!




색종이 반을 접어 삼각형 모양으로 만든 후, 반을 접습니다.



중앙선을 따라 밑으로 삼각 모양이 되도록 접습니다.



다른 한쪽도 삼각 모양으로 접습니다.



접어 내린 종이를 다시 비스듬히 올려 접습니다.



뒤집으면 줄기 완성!




아까 만든 꽃을 붙여 보아요.



어때유?  
예쁘쥬?

예쁜 튤립 완성 ^^



# 4월 29일 수요일 일일학습안내

전주용흥초등학교  
2학년

## 건강한 하루의 시작

1. 아침 일찍 일어나 세수, 식사 후 몸을 정돈합니다.  
★ 체온 체크는 필수! (이상이 있으면 꼭 담임선생님께 연락해요)
2. 공부할 장소를 정하여 앉습니다.
3. 일일학습안내 및 주간학습안내를 잘 살펴서 오늘 공부할 책과 준비물, 학습 꾸러미를 준비합니다.




시간	과목	활동 내용
1교시	통합	<b>[통합 24~27쪽]</b> □ 학습주제: 몸을 깨끗이 하기 □ 학습방법: '바이러스송'을 듣고 <b>학습 꾸러미⑤</b> 을 풀어보세요. <a href="https://youtu.be/GZrEa7YJrZg">https://youtu.be/GZrEa7YJrZg</a> □ 준비물: <b>학습꾸러미 ⑤</b>
2교시  EBS 시청시간 9:30~10:00	국어	<b>EBS시청 [국어 20~22쪽]</b> □ 학습주제: 시 속 인물의 마음 상상하며 시 읽기 □ 학습방법: 방송을 바른 자세로 시청하며 교과서를 학습하세요. <div>             시청하지 못할 경우, 교과서를 소리 내어 읽은 후에 책 속의 문제를 스스로 풀어보세요.              문제가 이해되지 않을 경우에는 선생님께 전화로 도움을 요청하세요!           </div> □ 준비물: 국어교과서
3교시	국어	<b>[국어활동 9~10쪽]</b> □ 학습주제: 시 속의 인물의 마음 상상하며 시 읽기 □ 학습방법: '떡볶이'를 읽고 국어활동 9~10쪽을 풀어보세요. □ 준비물: 국어활동
4교시  EBS 시청시간 10:30~11:00	수학	<b>EBS시청 [수학 24~25쪽]</b> □ 학습주제: 얼마나 알고 있나요 □ 학습방법: 방송을 바른 자세로 시청하며 교과서를 학습하세요. <div>             시청하지 못할 경우, 교과서를 천천히 읽은 후에 책 속의 문제를 스스로 풀어보세요.              문제가 이해되지 않을 경우에는 선생님께 전화로 도움을 요청하세요!           </div> □ 준비물: 수학 교과서
5교시	수학	<b>[수학익힘책 18~19쪽]</b> □ 학습주제: 배운 내용 확인하기 □ 학습방법 - 수학익힘책 18~19쪽 풀고 확인하기 - <b>학습꾸러미⑥</b> 풀기 □ 준비물: 수학 익힘책, <b>학습꾸러미⑥</b>




- EBS시청 이외의 과목은 상황에 따라 순서를 바꾸어 해도 괜찮아요.
- 수업 시간 동안에는 옷차림과 자세를 갖추어 실제 학교에서 학습하는 것처럼 환경을 바꿔주세요.
- 방송 시청 및 학습을 할 때에는 절대 엎드려 학습하지 않고 바르게 앉아주세요.
- 'EBS 다시보기'는 당일 오후 4시 이후 EBS 초등 사이트(<https://primary.ebs.co.kr>)에서 가능합니다.




 <b>학습꾸러미 ⑤</b>	<b>날 짜</b>  <b>학습 주제</b>	4월 29일 수요일 1교시 <b>[봄 2-1]</b>  1. 알쏭달쏭 나 - 몸을 깨끗이 해요
----------------------------------------------------------------------------------------------------	--------------------------------	---------------------------------------------------------------

**[활동] 몸을 깨끗하게 하는 방법을 알아봅시다.**

 '바이러스예방송'을 잘 듣고, 빈칸에 알맞은 단어를 써 봅시다.



우리 바이러스 다 함께 예방해요.  
우리들의 건강을 위해  
우리 바이러스 다 함께 예방해요.  
우리 모두의 안전을 위해  
첫 번째, 외출 후 (        ) 씻어요.  
(        )로 꼼꼼하게 씻어요.  
오 두 번째, 기침할 때 기침예절  
(        )로 입을 가려요.  
세 번째로 외출을 할 땐 (        ) 착용  
이 세 가지 서로 지키면 바이러스 이제 안녕!  
첫 번째 외출 후 손 씻어요.  
두 번째 기침할 땐 기침 예절  
오 세 번째 외출할 땐 마스크  
우리 모두 약속 지켜요.  
바이러스야 이제 안녕!


 나는 바이러스 예방수칙에 대해 얼마나 알고 있나요? 퀴즈를 풀어봅시다!

**< OX 퀴즈 >**

- (1) 재채기 또는 기침을 할 때는 손으로 입을 막고 한다. (    )
- (2) 외출 후에는 손을 비누칠해서 30초 이상 씻는 것이 좋다. (    )
- (3) 감기에 걸렸을 때는 마스크를 꼭 착용한다. (    )

**< 객관식 퀴즈 >**

- (1) 만약 내가 열이 나거나 기침을 할 경우 어떻게 해야 할까요? (    )
  - 1) 마스크를 착용하지 않는다.
  - 2) 마스크를 밖에 나갈 때만 착용한다.
  - 3) 마스크를 항상 착용한다.
- (2) 다음 중 가장 바이러스로부터 **위험한** 곳은 어디일까요? (    )
  - 1) 집 안
  - 2) 사람이 적은 공원
  - 3) 사람이 많은 쇼핑몰



학습꾸러미 ⑥

날 짜

4월 29일 수요일 5교시 [수학 2-1]

학습 주제

1. 세 자리 수  
- 얼마나 알고있나요

[활동] 문제를 풀어봅시다.

1. 다음은 어떤 수에 대한 설명입니까?

- 10이 10개인 수입니다.
- 90보다 10만큼 더 큰 수입니다.
- 99보다 1만큼 더 큰 수입니다.

답 : ( )

2. 도현이는 사탕을 사고 100원짜리 5개와 10원짜리 17개를 냈습니다.  
사탕의 가격은 얼마입니까?

( )

3. 220부터 뛰어서 센 것입니다. ㉠ 에 알맞은 수를 구하세요.

220 - 260 -  - 340 - ㉠

( )

4. 562보다 크고 620보다 작은 세 자리 수 중에서 십의 자리 숫자와 일의 자리 숫자가  
같은 수는 모두 몇 개입니까?

( )개