



2학년 온라인 주간 학습 계획 (5.11~5.15)

전주용흥초등학교 2학년 ()반 이름 ()

※ 출석체크는 각 반 밴드에 접속하여 매일 8:00~16:00에 체크해주세요.

저학년이라 부모님의 협조가 필요하며, 확인이 안 될 경우에는 유선으로 확인전화 드립니다.

※ 학생은 해당 수업 시간이 끝나면 '스스로 확인해요'란에 ○를 그립니다.

※ 하루 학습 후 학습 결과물에 대한 내용을 짧게 이야기한 후 부모님 확인 부탁드립니다.

※ 상황에 따라 학습 순서를 바꾸어도 괜찮습니다.

※ 이 양식은 '출석부' 보조 역할을 하므로 개학 후 담임 선생님께 꼭 제출합니다.

시 간	구분	5월 11일(월)	5월 12일(화)	5월 13일(수)	5월 14일(목)	5월 15일(금)
1교시	교과	창체	국어	통합	통합	창체
	학습 주제	창의 학습지 - 엄마의 마음 속	2. 자신 있게 말해요 받아쓰기 2회	마음 신호등 연습하기	꿈 풍선 띄우기 (봄 58~59쪽) ★준비물 - 풍선	그림책 읽기 "멋진 닭이 될 거야"
	활동	학습꾸러미 ①	소리내어 읽고 받아쓰기 기록장에 2번씩 쓰기	학습꾸러미 ⑥ 두 줄 공책 쓰기	꿈 풍선 띄우며 놀기	독서활동 기록장 쓰기
	확인	스스로 확인해요	스스로 확인해요	스스로 확인해요	스스로 확인해요	스스로 확인해요
2교시 EBS 시청시간 9:30~10:00	교과	국어	수학	국어	통합	국어
	학습 주제	글을 읽고 떠오르는 생각을 자신 있게 말하기 (국어 39~42쪽)	칠교판으로 모양을 만들어볼까요 (수학 42~45쪽) ★준비물 - 풀	좋아하는 책을 친구에게 소개하기 (국어 43~45쪽/ 국어활동17쪽)	어떤 표정일까요 /마음신호등 (봄 44~47쪽) ★준비물 - 색종이, 가위, 풀, 색연필	마음을 나타내는 말 알기 (국어 46~51쪽)
	활동	EBS 시청	EBS 시청	EBS 시청	EBS 시청	EBS 시청
	확인	스스로 확인해요	스스로 확인해요	스스로 확인해요	스스로 확인해요	스스로 확인해요
3교시	교과	국어	수학	국어	통합	국어
	학습 주제	글을 읽고 자신의 생각을 적은 후 자신있게 말하기	배운 내용 확인하기	2단원 마무리학습 (조성퀴즈)	선생님 인형 만들기 ★준비물 - 풀, 가위, 색연필	마음을 나타내는 말 알기 (국어 46~51쪽)
	활동	학습꾸러미 ②	□ 수학익힘책 26~29쪽 □ 학습꾸러미 ④	□ 국어교과서 □ 학습꾸러미 ⑦	학습꾸러미 ⑨	학습꾸러미 ⑩
	확인	스스로 확인해요	스스로 확인해요	스스로 확인해요	스스로 확인해요	스스로 확인해요
4교시 EBS 시청시간 10:30~11:00	교과	수학	통합	수학	수학	안전한 생활
	학습 주제	□를 알아볼까요 (수학 38~41쪽) ★준비물 - 자	이렇게 자랐어요 (봄 40~43쪽) ★준비물 - 색종이, 가위, 풀, 색연필	△과 ○을 알아 볼까요 (수학 46~47쪽) ★준비물 - 주름이 있는 빨대 6개, 가위	똑같은 모양으로 쌓아 볼까요 (수학 50~51쪽)	즐겁고 건강하게 생활해요 (안전한생활 20~25쪽)
	활동	EBS 시청	EBS 시청	EBS 시청	EBS 시청	EBS 시청
	확인	스스로 확인해요	스스로 확인해요	스스로 확인해요	스스로 확인해요	스스로 확인해요
5교시	교과	수학	통합	수학	수학	
	학습 주제	배운 내용 확인하기	이렇게 자랐어요 (봄 40~43쪽)	배운 내용 확인하기	배운 내용 확인하기	
	활동	□ 수학익힘책 24~25쪽 □ 학습꾸러미 ③	□ 봄 40~43쪽 □ 학습꾸러미 ⑤	□ 수학익힘책 30~31쪽 □ 학습꾸러미 ⑧	□ 수학익힘책 32~33쪽 □ 학습꾸러미 ⑩	
	확인	스스로 확인해요	스스로 확인해요	스스로 확인해요	스스로 확인해요	
부모님 확인						



5월 11일 월요일 일일학습안내

전주용흥초등학교
2학년


건강한 하루의 시작

1. 아침 일찍 일어나 세수, 식사 후 몸을 정돈합니다.
★ 체온 체크는 필수! (이상이 있으면 꼭 담임선생님께 연락해요)
2. 공부할 장소를 정하여 앉습니다.
3. 일일학습안내 및 주간학습안내를 잘 살펴서 오늘 공부할 책과 준비물, 학습 꾸러미를 준비합니다.



시간	과목	활동 내용
1교시	창체	[창의 학습지] □ 부모님에게 혼난 경험을 떠올려 봅시다. 화가 난 엄마의 마음속에는 어떤 것들이 들어있을까요? 상상하여 그리거나 적어보세요. □ 준비물: <u>학습꾸러미①</u>
2교시 EBS 시청시간 9:30~10:00	국어	EBS시청 [국어 39-42쪽] □ 학습주제: 글을 읽고 떠오르는 생각을 자신 있게 말하기 □ 학습방법: 방송을 바른 자세로 시청하며 교과서를 학습하세요. <div> 시청하지 못할 경우, 교과서를 소리 내어 읽은 후에 책 속의 문제를 스스로 풀어보세요. 문제가 이해되지 않으면 선생님께 전화로 도움을 요청하세요! </div> □ 준비물: 국어 교과서
3교시	국어	[국어] □ 학습주제: 글을 읽고 자신의 생각을 적은 후 자신있게 말하기 □ 학습방법: '아주 무서운 날'의 일부를 읽고 <u>학습꾸러미②</u> 해결하기 □ 준비물: <u>학습꾸러미②</u>
4교시 EBS 시청시간 10:30~11:00	수학	EBS시청 [수학 38~41쪽] □ 학습주제: □를 알아볼까요 □ 학습방법: 방송을 바른 자세로 시청하며 교과서를 학습하세요. <div> 시청하지 못할 경우, 교과서를 천천히 읽은 후에 책 속의 문제를 스스로 풀어보세요. 문제가 이해되지 않으면 선생님께 전화로 도움을 요청하세요! </div> □ 준비물: 수학 교과서, 자
5교시	수학	[수학익힘책 24~25쪽] □ 학습주제: 배운 내용 확인하기 □ 학습방법: - 수학익힘책 24~25쪽 풀고 확인하기 (수학익힘책 답안은 책 뒤에 있어요 부모님의 도움을 받아도 좋습니다. 하지만 답을 보며 푸는 것은 절대 안돼요) - <u>학습꾸러미③</u> 풀기 □ 준비물: 수학익힘책, <u>학습꾸러미③</u>

- EBS시청 이외의 과목은 상황에 따라 순서를 바꾸어 해도 괜찮아요.
- 수업 시간 동안에는 옷차림과 자세를 갖추어 실제 학교에서 학습하는 것처럼 환경을 바꿔주세요.
- 방송 시청 및 학습을 할 때에는 절대 엎드려 학습하지 않고 바르게 앉아주세요.
- 'EBS 다시보기'는 당일 오후 4시 이후 EBS 초등 사이트(<https://primary.ebs.co.kr>)에서 가능합니다.



학습꾸러미①

날 짜

5월 11일 월요일 1교시 [창체]

학습 주제


창의 학습지
- 화가 난 엄마의 마음 속


[활동] 엄마의 마음 이해하기

▷ 부모님에게 혼난 경험이 있나요?

화가 무척 난 엄마의 마음 속에는 어떤 것들이 들어있을까요?

상상하여 그리거나 적어보세요.





학습꾸러미②

날 짜


5월 11일 월요일 3교시 [국어]

학습 주제

글을 읽고 떠오르는 생각 말하기
- 「아주 무서운 날」의 일부를 읽고 생각을 이야기해봅시다.


[활동] 아주 무서운 날

링링은 걱정이 아주 많습니다. 왜냐하면 내일은 '나의 꿈'이라는 주제로 발표 수업을 하는 날이기 때문입니다. 엄마의 잔소리도 귀에 들리지 않을 만큼 링링은 걱정으로 쉽게 잠들지 못했습니다.



쿵쾅, 찢억!

땅속으로 떨어질지도 몰라.




우르릉 광광!

허겁지겁 도망쳐야 할지도 몰라



어푸어푸 숨이 막힐지도.....



으악! 무서워.....




어떡해. 망했어. 다 망했다고!

링링은 쉽게 잠들지 못하고 지진, 화산 폭발, 해일, 외계인이 침공하는 등 온갖 상상을 합니다.
하지만 다음 날 아무 일도 일어나지 않았어요.

★ 이야기의 주인공처럼, 발표하기 무서워하는 링링에게 여러분은 어떤 말을 해주고 싶나요?
해주고 싶은 말을 간단하게 적고 소리 내어 자신 있게 읽어 보세요.






5월 11일 월요일 5교시 [수학 2-1]

2. 여러 가지 도형
- □을 알아볼까요

1. 다음 중 사각형을 찾아 ○표 하세요.



- 변이 4개 있고, 꼭짓점이 4개 있습니다.
- 골은 선으로 둘러싸여 있습니다.

()

A large triangle is shown, divided into four smaller triangles by three line segments connecting the midpoints of its sides. The three smaller triangles at the corners are shaded gray, while the central triangle is white.

도형이름 : ()

도형갯수 : ()개



5월 12일 화요일 일일학습안내

전주용흥초등학교
2학년


건강한 하루의 시작

1. 아침 일찍 일어나 세수, 식사 후 몸을 정돈합니다.
★ 체온 체크는 필수! (이상이 있으면 꼭 담임선생님께 연락해요)
2. 공부할 장소를 정하여 앉습니다.
3. 일일학습안내 및 주간학습안내를 잘 살펴서 오늘 공부할 책과 준비물, 학습 꾸러미를 준비합니다.



시간	과목	활동 내용
1교시	국어	[국어 받아쓰기] □ 학습주제: 받아쓰기 2회 읽고 쓰기 □ 학습방법: 받아쓰기 급수장 2단원(자신있게 말해요) 소리내어 읽고 받아쓰기 기록장에 2번씩 씁니다. □ 준비물: 받아쓰기 급수장
2교시 EBS 시청시간 9:30~10:00	수학	EBS시청 [수학 42~45쪽] □ 학습주제: 칠교판으로 모양을 만들어 볼까요? □ 학습방법: 방송을 바른 자세로 시청하며 교과서를 학습하세요. <div style="border: 1px dashed black; padding: 5px; margin: 10px 0;"> 시청하지 못할 경우, 교과서를 소리 내어 읽은 후에 책 속의 문제를 스스로 풀어보세요. 문제가 이해되지 않으면 선생님께 전화로 도움을 요청하세요! </div> □ 준비물: 수학 교과서, 풀
3교시	수학	[수학 익힘책 26~29쪽] □ 학습주제: 배운 내용 확인하기 - 수학익힘책 26~29쪽 풀고 확인하기 (수학익힘책 답안은 책 뒤에 있어요. 부모님의 도움을 받아도 좋습니다. 하지만 답을 보며 푸는 것은 절대 안돼요!) - 학습꾸러미④ 풀기 □ 준비물: 수학익힘책, 학습꾸러미④
4교시 EBS 시청시간 10:30~11:00	통합	EBS시청 [봄 40~43쪽] □ 학습주제: 이렇게 자랐어요. □ 학습방법: 방송을 바른 자세로 시청하며 교과서를 학습하세요. <div style="border: 1px dashed black; padding: 5px; margin: 10px 0;"> 시청하지 못할 경우, 교과서를 천천히 읽은 후에 책 속의 문제를 스스로 풀어보세요. 문제가 이해되지 않으면 선생님께 전화로 도움을 요청하세요! </div> □ 준비물: 봄 교과서, 색종이, 가위, 풀, 색연필
5교시	통합	[봄 40~43쪽] □ 학습주제: 이렇게 자랐어요. □ 학습방법: 내가 자라온 과정을 살펴보고 성장 흐름표를 만들어 봅시다. - 학습꾸러미 ⑤ 풀기 □ 준비물: 봄교과서, 학습꾸러미 ⑤

- EBS시청 이외의 과목은 상황에 따라 순서를 바꾸어 해도 괜찮아요.
- 수업 시간 동안에는 옷차림과 자세를 갖추어 실제 학교에서 학습하는 것처럼 환경을 바꿔주세요.
- 방송 시청 및 학습을 할 때에는 절대 엎드려 학습하지 않고 바르게 앉아주세요.
- 'EBS 다시보기'는 당일 오후 4시 이후 EBS 초등 사이트(<https://primary.ebs.co.kr>)에서 가능합니다.



학습꾸러미④

날 짜

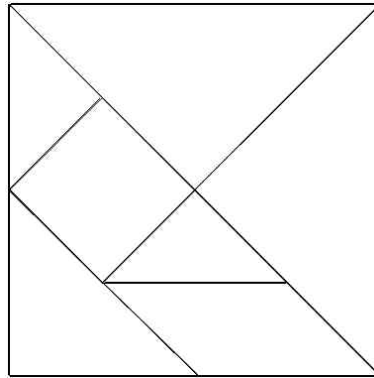
5월 12일 화요일 3교시 [수학 2-1]

학습 주제

2. 여러 가지 도형
-칠교판으로 모양을 만들어볼까요

[활동] 다음 문제를 풀어봅시다.




1. 칠교판에서 삼각형 조각은 ○표, 사각형 조각은 X표 하세요.

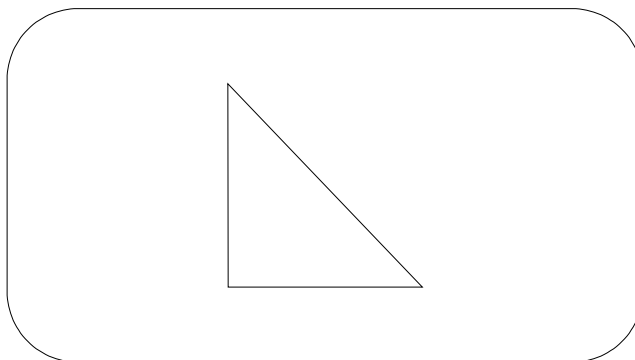



2. 칠교판에 대한 설명으로 옳지 않은 것의 기호를 쓰세요.

- (가) 칠교판의 조각은 모두 6개입니다.
(나) 칠교판의 조각 중 삼각형 모양은 5개입니다.
(다) 칠교판의 조각 중 사각형 모양은 1개입니다.

()

3. 칠교판의  ,  ,  세 조각을 모두 이용하여 아래 삼각형을 만드세요.





학습꾸러미⑤

날 짜

5월 12일 화요일 5교시 [통합]

학습 주제

1. 알쏭 달쏭 나
 - 내가 자라온 과정을 살펴보고 성장흐름표를 만들어 봅시다.


[활동] 1. 내가 자라온 모습이 담긴 사진을 살펴보세요.

2. 교과서 43쪽의 성장흐름표를 살펴보고 나만의 성장흐름표를 만들어 보세요.



다음 2가지의 성장 흐름표 중 1가지를 선택하여 나의 성장흐름표를 만들어 봅시다.

(선택1) 화살표 성장흐름표



1 흐름 선을 그려요.

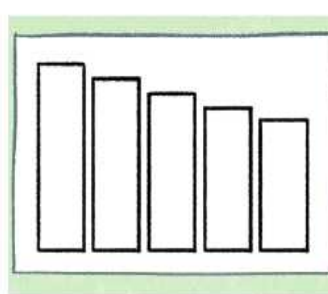


2 칸을 나누고 나이를 써요.




3 사진을 붙이고 설명을 적어요.


(선택2) 실로폰 성장흐름표




① 사각형으로 실로폰 모양 틀을 그린다.




② 원을 그려 실로폰 모양을 갖춘다.



③ 파스텔로 실로폰을 채운다.



④ 제목을 쓰고, 원 안에 나이를 쓴다.




⑤ 사진을 붙이고 내용을 쓴다.



⑥ 작품을 완성한다.

(선택 1) 화살표 성장흐름표



(선택2) 실로폰 성악하름표






5월 13일 수요일 일일학습안내

전주용흥초등학교
2학년

건강한 하루의 시작		1. 아침 일찍 일어나 세수, 식사 후 몸을 정돈합니다. ★ 체온 체크는 필수! (이상이 있으면 꼭 담임선생님께 연락해요) 2. 공부할 장소를 정하여 앉습니다. 3. 일일학습안내 및 주간학습안내를 잘 살펴서 오늘 공부할 책과 준비물, 학습 꾸러미를 준비합니다.	
시간	과목	활동 내용	
1교시	통합	[봄 47쪽 마음의 신호등] □마음의 신호등 표현놀이하기 '행기부'를 알아보고 마음 신호등 표현놀이를 해 봅시다. □준비물: <u>학습꾸러미 ⑥</u> □두줄 공책 쓰기 : '친구가 새치기 했을 때' 행기부를 이용하여 친구에게 말해보기.	
2교시 EBS 시청시간 9:30~10:00	국어	EBS시청 [국어 43~45쪽, 국어활동 17쪽] □ 학습주제: 좋아하는 책을 친구에게 소개하기 □ 학습방법: 방송을 바른 자세로 시청하며 교과서를 학습하세요. <div> 시청하지 못할 경우, 교과서를 소리 내어 읽은 후에 책 속의 문제를 스스로 풀어보세요. 문제가 이해되지 않으면 선생님께 전화로 도움을 요청하세요! </div> □준비물: 국어, 국어활동 교과서	
3교시	국어	[국어 26-45쪽] □ 학습주제: 2단원 마무리 초성퀴즈 / 빙고게임(선택활동) □ 학습방법: 학습꾸러미의 초성퀴즈 답을 교과서 2단원을 보고 풀어보세요. □준비물: 국어교과서, <u>학습꾸러미 ⑦</u>	
4교시 EBS 시청시간 10:30~11:00	수학	EBS시청 [수학 46~47쪽] □ 학습주제: \triangle 과 \square 을 알아볼까요 □ 학습방법: 방송을 바른 자세로 시청하며 교과서를 학습하세요. <div> 시청하지 못할 경우, 교과서를 천천히 읽은 후에 책 속의 문제를 스스로 풀어보세요. 문제가 이해되지 않으면 선생님께 전화로 도움을 요청하세요! </div> □준비물: 수학 교과서, 주름이 있는 빨대 6개 이상, 가위	
5교시	수학	[수학익힘책 30~31쪽] □ 학습주제: 배운 내용 확인하기 □ 학습방법: 수학익힘책 30~31쪽 풀고 확인하기 (수학익힘책 답안은 책 뒤에 있어요. 부모님의 도움을 받아도 좋습니다. 하지만 답을 보며 푸는 것은 절대 안돼요!) - <u>학습꾸러미 ⑧</u> 풀기 □준비물: 수학익힘책, <u>학습꾸러미 ⑧</u>	

- EBS시청 이외의 과목은 상황에 따라 순서를 바꾸어 해도 괜찮아요.
- 수업 시간 동안에는 옷차림과 자세를 갖추어 실제 학교에서 학습하는 것처럼 환경을 바꿔주세요.
- 방송 시청 및 학습을 할 때에는 절대 앞드려 학습하지 않고 바르게 앉아주세요.
- 'EBS 다시보기'는 당일 오후 4시 이후 EBS 초등 사이트(<https://primary.ebs.co.kr>)에서 가능합니다.

 학습꾸러미 ⑥	날 짜 학습 주제	5월 13일 수요일 1교시 [통합 2-1] 마음의 신호등 - 마음의 신호등 표현놀이하기
--	--------------------------------	--

[활동] 행기부를 연습해 봅시다.

멈춰요!



잠깐
멈춰요.

생각해요!



친구의 행동
나의 기분
나의 부탁을
생각해요.

행동해요!



내가 생각한
행기부를
친구에게
이야기해요.

마음신호등을 건너면 싸우지 않고 해결할 수 있어요.

1. 행기부에 대해 알아봅시다.

친구에게 말해요.

행

1. 예지야 네가 자꾸 내 이름으로 놀리니까(행동)

기

2. 진짜 짜증나고 속상해.(내 기분)

부

3. 앞으로 내 이름으로 놀리지 않았으면 좋겠어!(부탁)

뭐라고 말할지 생각해요.

행

1. 친구가 방금 어떻게 행동했지?


기

2. 지금 내 기분이 어떻게?

부

3. 친구에게 뭐라고 부탁할까?

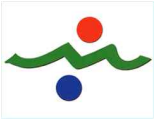
2. 두 줄 공책에 행기부를 사용하여 '친구가 새치기를 했을 때' 어떻게 말하면 좋을지 적어봅시다.

 학습꾸러미 ⑦	날 짜	5월 13일 수요일 3교시 [국어 2.자신 있게 말해요]
	학습 주제	2단원 마무리학습 - 낱말초성퀴즈

[활동] 2단원을 살펴보면서 **초성퀴즈의** 답을 찾으세요.

스 ㅅ		자기의 능력이나 가치를 확신함.	26쪽
ㄱ ㅎ		실제로 해 보거나 겪어 봄. 또는 거기서 얻은 지식이나 기능.	28쪽
ㅂ ㅍ		어떤 사실이나 생각, 일의 결과 따위를 세상에 드러내어 널리 알림.	28쪽
ㄷ ㅊ ㅌ ㄴ		말이 자꾸 막혀서 술술 나오지 않음	29쪽
ㅍ ㅅ		평상시. 또는 특별한 일이 없는 보통 때	31쪽
ㅎ ㅇ		틀림없이 그러한가를 알아보거나 또는 확실하게 알아보고 인정함.	31쪽
ㄸ ㅃ ㅆ ㅈ		말이나 글씨 따위가 흐리터분하지 않고 정확하고 또렷한 모양.	32쪽
ㅅ ㅇ ㅅ		가축의 병을 진찰하고 치료하는 의사.	32쪽
ㅈ ㄹ		병이나 상처를 다스려 낫게 함.	33쪽
ㅅ ㄱ		모르는 내용이나 사실을 사람들에게 알리는 일.	34쪽
스 ㄹ		흐트러지거나 혼란스러운 상태에 있는 것을 한데 모으거나 치워서 질서 있는 상태가 되게 함.	
ㅅ ㅎ		일이 되어 가는 과정이나 형편.	37쪽
ㄴ ㅈ ㄹ		사물을 볼 때의 눈 모양.	40쪽
ㄱ ㄹ		마음속으로 괴로워하고 애를 태움. 또는 걱정거리	40쪽
ㅂ ㅌ		사물이나 현상의 근본을 이루는 기초.	41쪽
ㅇ ㅅ ㄱ ㅇ		마음속에 오래남거나 많이 생각이 나는	44쪽
ㄹ 스		생각이나 감정을 말과 글로 표현할 때 완결된 내용을 나타내는 글	44쪽

 퀴즈의 답을 찾은 후 그 중에서 16개를 골라 아래의 빙고판에 적고 빙고게임을 합니다. (*선택활동)





학습꾸러미 ⑧

날 짜

5월 13일 수요일 5교시 [수학 2-1]

학습 주제

2. 여러 가지 도형
- 과 을 알아보아요

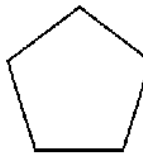
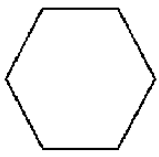
[활동] 다음 문제를 풀어봅시다.

1. 어떤 도형의 설명입니다. 이 도형의 이름은 무엇일까요?


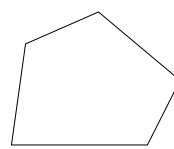
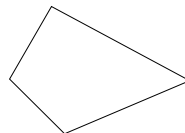
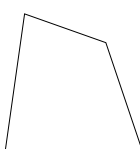
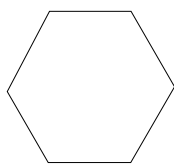
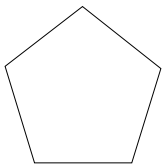
- (가) 곧은 선끼리 만나는 점이 있습니다.
(나) 곧은 선으로 둘러싸여 있습니다.
(다) 변과 꼭짓점이 6개씩 있습니다.

()

2. 빈칸에 알맞은 수를 써넣으세요.

도형		
변의 개수		
꼭짓점의 개수		

3. 오각형을 모두 찾아 ○표 하세요.



()


()

()

()

()

()




5월 14일 목요일 일일학습안내

전주용흥초등학교
2학년

건강한 하루의 시작		1. 아침 일찍 일어나 세수, 식사 후 몸을 정돈합니다. ★ 체온 체크는 필수! (이상이면 꼭 담임선생님께 연락해요) 2. 공부할 장소를 정하여 앉습니다. 3. 일일학습안내 및 주간학습안내를 잘 살펴서 오늘 공부할 책과 준비물, 학습 꾸러미를 준비합니다.	
시간	과목	활동 내용	
1교시	통합	[봄 58~59쪽] □ 꿈 풍선 띄우기 □ 학습방법: 꿈 풍선을 띄우며 놀아봅시다. 풍선을 불고 어깨, 머리, 발로 1분씩 튕겨봅시다. □ 준비물: 풍선	
2교시 EBS 시청시간 9:30~10:00	통합	EBS시청 [봄 44~47쪽] □ 학습주제: 어떤 표정일까요/ 마음신호등 □ 학습방법: 방송을 바른 자세로 시청하며 교과서를 학습하세요. <div> 시청하지 못할 경우, 교과서를 소리 내어 읽은 후에 책 속의 문제를 스스로 풀어보세요. 문제가 이해되지 않으면 선생님께 전화로 도움을 요청하세요! </div> □ 준비물: 국어 교과서, 색종이, 가위, 풀, 색연필	
3교시	통합	[통합 스승의날 교육] □ 학습주제: 선생님 인형 만들기 □ 학습방법: 작년 선생님을 떠올리며 선생님 인형을 만들어봅시다. □ 준비물: 가위, 풀, 색연필, 학습꾸러미⑨	
4교시 EBS 시청시간 10:30~11:00	수학	EBS시청 [수학 50~51쪽] □ 학습주제: 똑같은 모양으로 쌓아 볼까요 □ 학습방법: 방송을 바른 자세로 시청하며 교과서를 학습하세요. <div> 시청하지 못할 경우, 교과서를 천천히 읽은 후에 책 속의 문제를 스스로 풀어보세요. 문제가 이해되지 않으면 선생님께 전화로 도움을 요청하세요! </div> □ 준비물: 수학 교과서	
5교시	수학	[수학익힘책 32~33쪽] □ 학습주제: 배운 내용 확인하기 □ 학습방법: 수학익힘책 32~33쪽 풀고 확인하기 (수학익힘책 답안은 책 뒤에 있어요. 부모님의 도움을 받아도 좋습니다. 하지만 답을 보며 푸는 것은 절대 안돼요!) - 학습꾸러미 ⑩ 풀기 □ 준비물: 수학익힘책, 학습꾸러미 ⑩	

- EBS시청 이외의 과목은 상황에 따라 순서를 바꾸어 해도 괜찮아요.
- 수업 시간 동안에는 옷차림과 자세를 갖추어 실제 학교에서 학습하는 것처럼 환경을 바꿔주세요.
- 방송 시청 및 학습을 할 때에는 절대 엎드려 학습하지 않고 바르게 앉아주세요.
- 'EBS 다시보기'는 당일 오후 4시 이후 EBS 초등 사이트(<https://primary.ebs.co.kr>)에서 가능합니다.



학습꾸러미 ⑨

날 짜

5월 14일 목요일 3교시 [통합 2-1]

학습 주제

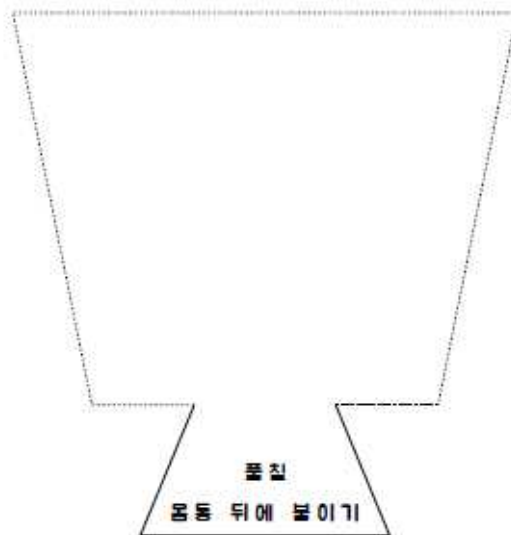
스승의 날 교육
- 선생님 인형 만들기

[활동] 선생님 인형을 만들어 봅시다. (1)

내 손으로 만드는 선생님

국립중앙도서관

* 선생님께 종이 인형을 선물해 봅시다.



1. 선생님의 얼굴을 특징을 살려서 그려봅시다.
2. 선을 따라 가위로 잘라봅시다.

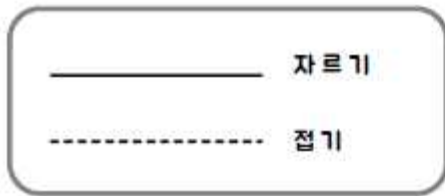
[예시]



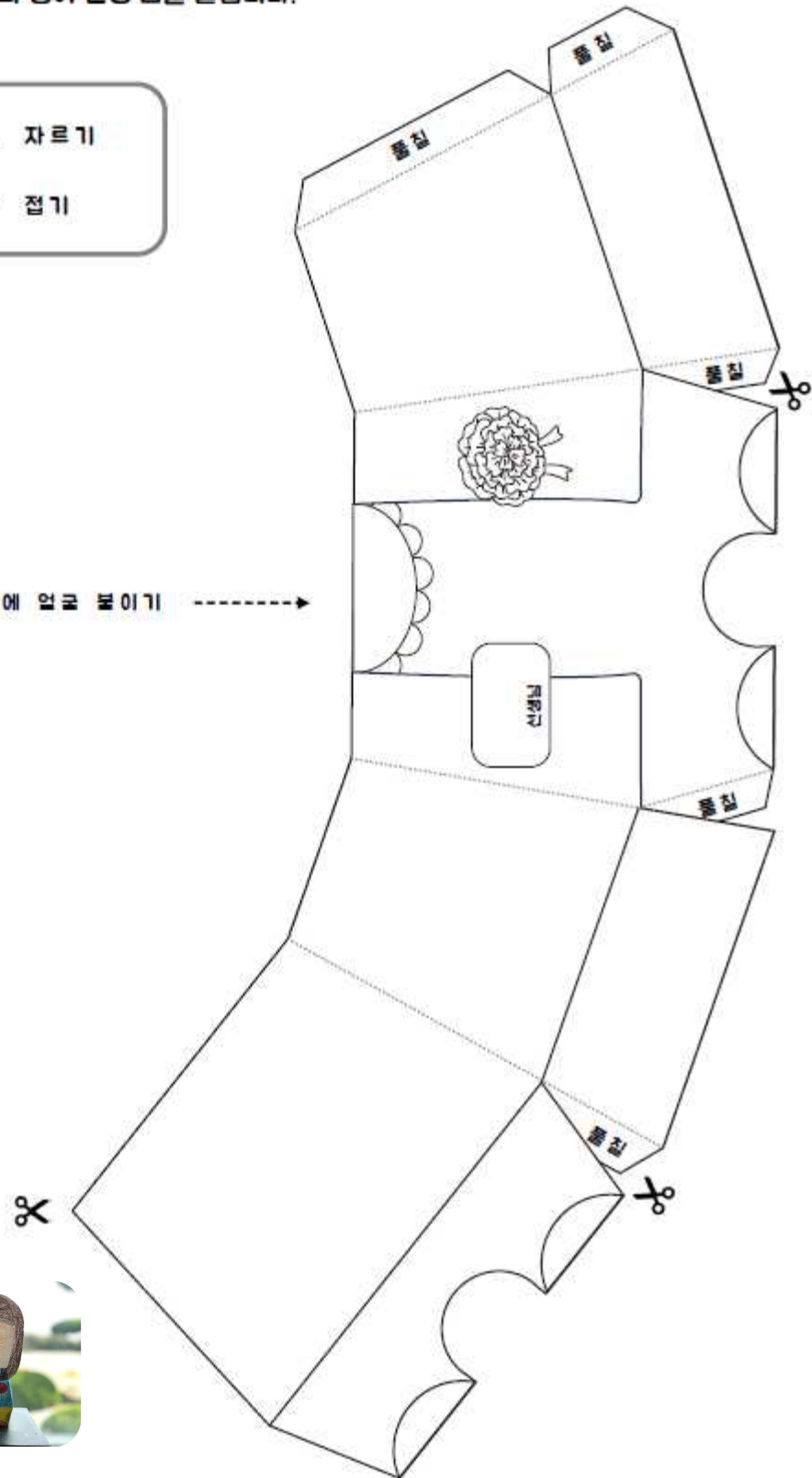
[활동] 선생님 인형을 만들어 봅시다. (2)

3. 종이 인형을 색칠합니다.
4. 실선은 가위로 자르고 점선은 접습니다.
5. 앞에서 그린 얼굴과 종이 인형 몸을 붙입니다.

한국의
국립미술관




몸통 뒤에 안장 붙이기 →



완성예시





학습꾸러미 ⑩

날 짜

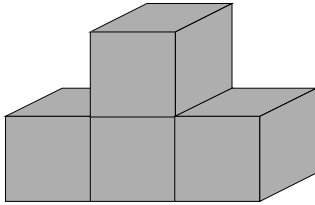
5월 14일 목요일 5교시 [수학 2-1]

학습 주제

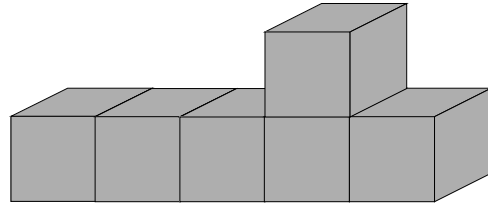
2. 여러 가지 도형
- 똑같은 모양으로 쌓아 볼까요

[활동] 다음 문제를 풀어봅시다.

1. 그림과 똑같은 모양으로 쌓으려면 쌓기 나무가 몇 개 필요한지 쓰세요.



()개



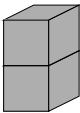
()개

2. 모양에 대한 설명을 읽고 설명대로 쌓은 모양은 어느 것인가요? ()

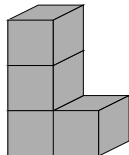
<설명>

계단 모양으로 1층에 2개, 2층에 1개가 있습니다.

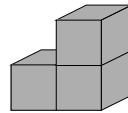
①



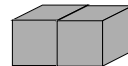
②



③

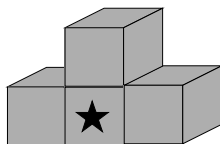


④

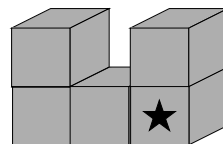



3. ★표시 쌓기나무의 위에 있는 쌓기나무를 찾아 ○표 하세요.

(1)



(2)





5월 15일 금요일 일일학습안내

전주용흥초등학교
2학년


건강한 하루의 시작

1. 아침 일찍 일어나 세수, 식사 후 몸을 정돈합니다.
★ 체온 체크는 필수! (이상이면 꼭 담임선생님께 연락해요)
2. 공부할 장소를 정하여 앉습니다.
3. 일일학습안내 및 주간학습안내를 잘 살펴서 오늘 공부할 책과 준비물, 학습 꾸러미를 준비합니다.



시간	과목	활동 내용
1교시	창체	<p>[그림책 읽기 '멋진 닭이 될거야']</p> <p>▣ 학급 밴드에 업로드된 그림책 링크를 확인하세요. https://www.youtube.com/watch?v=IDZS7JMh75Y</p> <p>☞ 그림책 링크를 보지 못한 경우, 집에 있는 그림책을 읽고 독서활동 기록장을 써도 됩니다.</p> <p>▣ 학습방법: '멋진 닭이 될 거야'를 읽고 독서활동 기록장 쓰기</p>
2교시 EBS 시청시간 9:30~10:00	국어	<p>EBS시청 [국어 46~51쪽]</p> <p>▣ 학습주제: 마음을 나타내는 말 알기</p> <p>▣ 학습방법: 방송을 바른 자세로 시청하며 교과서를 학습하세요.</p> <p>☞ 시청하지 못할 경우, 교과서를 소리 내어 읽은 후에 책 속의 문제를 스스로 풀어보세요. 문제가 이해되지 않을 경우에는 선생님께 전화로 도움을 요청하세요!</p> <p>▣ 준비물: 국어 교과서</p>
3교시	국어	<p>[국어 46~51쪽]</p> <p>▣ 학습주제: 시 속 인물의 마음 상상하기</p> <p>▣ 학습방법: 국어교과서 46~51쪽을 참고하여 학습꾸러미를 풀어 보아요.</p> <p>▣ 준비물: 국어 교과서, 학습 꾸러미 ⑩</p>
4교시 EBS 시청시간 10:30~11:00	국어	<p>EBS시청 [안전한 생활 20~25쪽]</p> <p>▣ 학습주제: 즐겁고 건강하게 생활해요</p> <p>▣ 학습방법: 방송을 바른 자세로 시청하며 교과서를 학습하세요.</p> <p>☞ 시청하지 못할 경우, 교과서를 천천히 읽은 후에 책 속의 문제를 스스로 풀어보세요. 문제가 이해되지 않을 경우에는 선생님께 전화로 도움을 요청하세요!</p> <p>▣ 준비물: 안전한생활 교과서</p>

- ▣ EBS시청 이외의 과목은 상황에 따라 순서를 바꾸어 해도 괜찮아요.
- ▣ 수업 시간 동안에는 옷차림과 자세를 갖추어 실제 학교에서 학습하는 것처럼 환경을 바꿔주세요.
- ▣ 방송 시청 및 학습을 할 때에는 절대 앞드려 학습하지 않고 바르게 앉아주세요.
- ▣ 'EBS 다시보기'는 당일 오후 4시 이후 EBS 초등 사이트(<https://primary.ebs.co.kr>)에서 가능합니다.



학습꾸러미 ⑪

날 짜

5월 15일 금요일 3교시 [국어 2-1]

학습 주제

마음을 나타내는 말 알기

[활동] 인물이 어떤 마음일지 생각해 보기

※ 인물의 표정과 몸짓을 따라 해 보고 인물이 어떤 마음일지 생각해 봅시다.



Blank box for writing the emotion of the boy in the first illustration.

Blank box for writing the emotion of the girl in the first illustration.



Blank box for writing the emotion of the girl in the second illustration.

Blank box for writing the emotion of the boy in the second illustration.