



# 1학년

온라인 주간 학습 계획

&

1주차 학습 꾸러미

(4월 20일 ~ 4월 24일)

전주용흥초등학교

1학년 (        )반

이름 :










# 1학년 온라인 주간 학습 계획 (4.20~4.24)

전주용흥초등학교 1학년 (        )반        이름 (        )

※ 출석체크는 각 반 밴드에 접속하여 매일 8:00~16:00에 체크해주세요.  
 저학년이라 부모님의 협조가 필요하며, 확인이 안 될 경우에는 유선으로 확인전화 드립니다.  
 ※ 학생은 해당 수업 시간이 끝나면 '스스로 확인해요'란에 ○를 그립니다.  
 ※ 하루 학습 후 학습 결과물에 대한 내용을 짧게 이야기한 후 부모님 확인 부탁드립니다.  
 ※ 이 양식은 '출석부' 보조 역할을 하므로 개학 후 담임 선생님께 꼭 제출합니다.

시 간	구분	4월 20일(월)	4월 21일(화)	4월 22일(수)	4월 23일(목)	4월 24일(금)
<b>1교시</b>  시청시간 9:00~9:30	교과	입학초기적응	입학초기적응	입학초기적응	입학초기적응	입학초기적응
	학습 주제	입학을 축하해요	조심조심	우리 교실	소중한 약속, 소중한 친구	우리학교
	활동	EBS 시청	EBS 시청	EBS 시청	EBS 시청	EBS 시청
	확인	스스로 확인해요	스스로 확인해요	스스로 확인해요	스스로 확인해요	스스로 확인해요
<b>2교시</b>	교과	입학초기적응	입학초기적응	입학초기적응	입학초기적응	입학초기적응
	학습 주제	온라인 입학식	ㅏ, ㅑ 익히기	ㅓ, ㅕ 익히기	ㅗ, ㅛ 익히기	ㅜ, ㅠ 익히기
	활동	밴드 영상 확인	학습꾸러미②	학습꾸러미③	학습꾸러미④	학습꾸러미⑥
	확인	스스로 확인해요	스스로 확인해요	스스로 확인해요	스스로 확인해요	스스로 확인해요
<b>3교시</b>  시청시간 10:00~10:30	교과	입학초기적응	입학초기적응	입학초기적응	입학초기적응	입학초기적응
	학습 주제	바른 자세로 공부해요	그리고 오리고 붙여요	종이접기를 해요	글자를 알아요	숫자를 알아요
	활동	EBS 시청	EBS 시청	EBS 시청	EBS 시청	EBS 시청
	확인	스스로 확인해요	스스로 확인해요	스스로 확인해요	스스로 확인해요	스스로 확인해요
<b>4교시</b>	교과	입학초기적응	입학초기적응	입학초기적응	입학초기적응	입학초기적응
	학습 주제	학교이름, 선생님 이름 써보기	소중한 내 물건, 내 교과서에 이름 스티커 붙이기	굵은 선 그리기	글자와 친해져요	숫자와 친해져요
	활동	학습꾸러미①	네임스티커 배부	두근두근 1학년 39쪽	학습꾸러미⑤	두근두근 1학년 47쪽
	확인	스스로 확인해요	스스로 확인해요	스스로 확인해요	스스로 확인해요	스스로 확인해요
<b>5교시</b>	교과	/	입학초기적응	/	입학초기적응	입학초기적응
	학습 주제		몸을 튼튼히 해요		몸을 튼튼히 해요	몸을 튼튼히 해요
	활동		으랏차차 아이쿠 댄스 배우기		으랏차차 아이쿠 댄스 배우기	으랏차차 아이쿠 댄스 배우기
	확인		스스로 확인해요		스스로 확인해요	스스로 확인해요
<b>부모님 확인</b>						





학습꾸러미①

날 짜

4월 20일 월요일 4교시

학습 주제

학교 이름, 선생님 이름 써보기

[활동] 우리 학교, 우리 반에 대해 알아보시다.

🌈 1학년 수업이 시작되었어요. 먼저 우리 학교 이름을 알아보시다.

전	주	용	흥
---	---	---	---

초등학교

--	--	--	--

초등학교

🌈 우리 반을 알아보시다.

나는 1학년  반 입니다.

나는 1학년  반 입니다.


🌈 우리 반 선생님 성함을 알아보시다.

우리 반 선생님은

--	--	--

선생님입니다.

(4.20 월 4교시) 학습꾸러미 과제 끝♥



학습꾸러미②

날 짜

4월 21일 화요일 2교시

학습 주제

ㅏ , ㅑ 익히기

🌈 ㅏ 에 대해 알아봅시다.



**선긋기**

· ㅏ · 를 쓰기 위한 선을 그어 봅시다.


1  
모음 쓰기

--	--	--	--	--


**순서대로 쓰기**

· ㅏ · 를 순서에 맞게 써 봅시다.


🌈 ㅏ 가 들어간 낱말에 대해 뒷면에서 알아봅시다.



학습꾸러미②

날 짜

4월 21일 화요일 2교시

학습 주제

ㅏ, ㅑ 익히기

## 글자 쓰기

그림에 어울리는 낱말을 완성해 봅시다.

1  
모음 쓰기



ㅐ 이



ㅐ 버 지



강 ㅐ 지



병 ㅐ 리



ㅐ ㄴ ㄴ



ㅐ ㄷ



ㅏ 스



ㄷ 리




ㄴ 무



고 구 ㅓ

🌈 ㅏ 에 대해 뒷면에서 알아봅시다.



학습꾸러미②

날 짜

4월 21일 화요일 2교시

학습 주제

ㅏ , ㅑ 익히기

🌈 ㅏ 에 대해 알아봅시다.



선긋기

‘ㅏ’를 쓰기 위한 선을 그어 봅시다.


1  
모음 쓰기


순서대로 쓰기

‘ㅏ’를 순서에 맞게 써 봅시다.


🌈 ㅏ 가 들어간 낱말에 대해 뒷면에서 알아봅시다.





학습꾸러미②

날 짜

4월 21일 화요일 2교시

학습 주제

ㅏ, ㅑ 익히기

## 글자 쓰기

모음 쓰기 1

그림에 어울리는 낱말을 완성해 봅시다.



오    ㅁ    니



오    린    이



상    ㅐ



붕    ㅐ    빵



ㅎ    리



ㅁ    리



ㅂ    스



ㄱ    미




ㄱ    울



ㅐ    부

( 4.21 화 2교시 ) 학습꾸러미 과제 끝♥  
(4교시) 내 물건, 교과서에 이름스티커 붙이기 활동하기(5교시)  
아이쿠댄스 배우기



학습꾸러미③

날 짜

4월 22일 수요일 2교시

학습 주제

⊥, ⊥ 익히기

🎨 ⊥ 에 대해 알아봅시다.



선긋기

'⊥'를 쓰기 위한 선을 그어 봅시다.




--	--	--	--	--


순서대로 쓰기

'⊥'를 순서에 맞게 써 봅시다.


🎨 ⊥ 가 들어간 낱말에 대해 뒷면에서 알아봅시다.



학습꾸러미③

날 짜

4월 22일 수요일 2교시

학습 주제

ㅊ, ㅊ 익히기

## 글자 쓰기

1  
모음 쓰기

그림에 어울리는 낱말을 완성해 봅시다.



ㅇ 이



ㅇ 리



ㅇ 징 어



ㅇ 트 바 이



라 디 ㅇ



스 나 무



ㄱ 추



ㅁ 자




ㅁ 기



ㄱ 래

🌈 ㅊ 에 대해 뒷면에서 알아봅시다.



학습꾸러미③

날 짜

4월 22일 수요일 2교시

학습 주제

ㅊ, ㅊ 익히기

🌈 ㅊ 에 대해 알아봅시다.



선긋기


'ㅊ'를 쓰기 위한 선을 그어 봅시다.

1  
모음 쓰기


순서대로 쓰기

'ㅊ'를 순서에 맞게 써 봅시다.


🌈 ㅊ 가 들어간 낱말에 대해 뒷면에서 알아봅시다.



학습꾸러미③

날 짜

4월 22일 수요일 2교시

학습 주제

ㅊ, ㅊ 익히기

## 글자 쓰기

그림에 어울리는 낱말을 완성해 봅시다.

1  
모음 쓰기



ㅇ 유



ㅇ 산



ㅇ 리



지 ㅇ 개



나 ㅁ



ㅌ ㅂ



ㅂㅂ 리



ㄱ 두




바 ㄱ 니



가 ㅅ

( 4.22 수 2교시 ) 학습꾸러미 과제 끝♥  
( 4교시 ) 두근두근 1학년 39쪽 활동하기



학습꾸러미④

날 짜

4월 23일 목요일 2교시

학습 주제

— , | 익히기

 — 에 대해 알아봅시다.



**선긋기**

'ㅡ'를 쓰기 위한 선을 그어 봅시다.

**1**  
모음 쓰기

---

---

---

---



---

---


---

**순서대로 쓰기**

'ㅡ'를 순서에 맞게 써 봅시다.

① 				

 — 가 들어간 낱말에 대해 뒷면에서 알아봅시다.



학습꾸러미④

날 짜

4월 23일 목요일 2교시

학습 주제

— , | 익히기

## 글자 쓰기

그림에 어울리는 낱말을 완성해 봅시다.

1  
모음 쓰기



고 드 림



ㄱ 림 자



ㄴ 리 다



ㄷ 라 이 어



치 즈



카 드



크 리 스 마 스



ㄱ 네




ㄱ 리 다



버 스



| 에 대해 뒷면에서 알아보시다.



학습꾸러미④

날 짜

4월 23일 목요일 2교시

학습 주제

— , | 익히기



| 에 대해 알아봅시다.



선긋기

· 를 쓰기 위한 선을 그어 봅시다.

1  
모음 쓰기

--	--	--	--	--	--	--


순서대로 쓰기

· 를 순서에 맞게 써 봅시다.




| 가 들어간 낱말에 대해 뒷면에서 알아봅시다.





학습꾸러미④

날 짜

4월 23일 목요일 2교시

학습 주제

— , | 익히기

## 글자 쓰기

그림에 어울리는 낱말을 완성해 봅시다.

1  
모음 쓰기



오 마



오



초 마



스 소



고 ㄱ



즈 계



가 ㅅ




ㅅ 계



ㄱ 린



바 스



학습꾸러미⑤


날 짜

4월 23일 목요일 4교시

학습 주제

1. 글자와 친해져요  
- 말놀이 동요를 부르며, 우리말의 재미를 느껴봅시다.

### [활동] 말놀이 동요 듣기, 따라 부르기


 말놀이 동요를 듣고, 즐겁게 따라 불러 봅시다.

## 원숭이




말썰꾸러기 원숭이 귀를 잡아당기자  
원숭이가 이상한 소리를 지르네  
아야아야어여오요우유으이  
아야아야어여오요우유으이  
아야아야어여오요우유으이  
아야아야어여오요우유으이

말썰꾸러기 원숭이 귀를 잡아당기자  
원숭이가 이상한 소리를 지르네  
아야아야어여오요우유으이  
아야아야어여오요우유으이  
아야 어여 오요 우유  
아야 어여 오요 우유  
아야아야어여오요우유으이  
아야아야어여오요우유으이



( 4.23 목 ) 학습꾸러미 과제 끝♥

(5교시) 아이쿠 댄스 배우기



학습꾸러미⑥

날 짜

4월 24일 금요일 2교시

학습 주제

ㅏ , ㅑ 익히기


🌈 ㅏ, ㅑ 에 대해 알아봅시다.



선긋기

'ㅏ', 'ㅑ'를 쓰기 위한 선을 그어 봅시다.

1  
모음 쓰기




순서대로 쓰기

'ㅏ', 'ㅑ'를 순서에 맞게 써 봅시다.

	ㅏ					
	ㅑ					

🌈 ㅏ, ㅑ 가 들어간 낱말에 대해 뒷면에서 알아봅시다.



학습꾸러미⑥

날 짜

4월 24일 금요일 2교시

학습 주제

ㅈ, ㅊ 익히기

## 글자 쓰기

그림에 어울리는 낱말을 완성해 봅시다.

1  
모음 쓰기



ㅇ 구



ㅇ 우



ㅇ 호



ㅇ 자



ㅇ 옹



ㄱ 울



ㅇ 국



ㅈ



ㄱ 드 랑 이



ㅎ

( 4.24 금 2교시 ) 학습꾸러미 과제 끝♥  
( 4교시 ) 두근두근 1학년 47쪽 활동하기 (5교시) 아이쿠 댄스 배우기