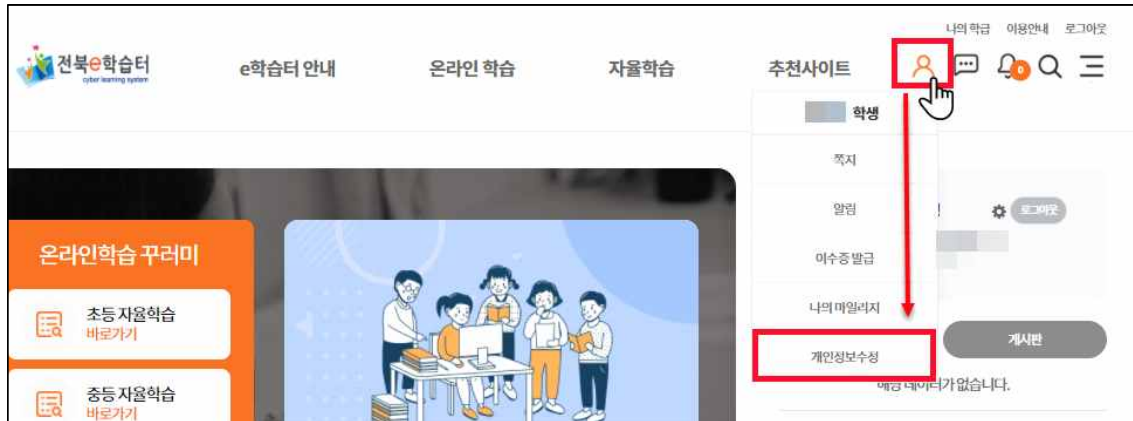


## < 학생 학교 및 학년 정보변경 방법안내 >

1. 로그인후 - 오른쪽 상단의 사람모양 “아이콘” 클릭- 개인정보 수정



2. “정보(학교,학년)수정 바로가기” 클릭 (새로운 페이지로 이동됩니다.)

※ 학교 선생님께서 발급해준 “교사발급계정”은 정보변경이 되지 않습니다.

2020학년도 발급받은 아이디는 21년 2월 28일 이후 삭제될 예정이니, 에듀넷아이디로 새로 가입하시거나 본인가입이 안되는 경우 새 학년 선생님께 요청부탁드립니다.

홈 > 마이페이지 > 개인정보수정

### 개인정보수정

닉네임	<input type="text"/> ※ 닉네임은 한글, 영어, 숫자 [ ] _ ^ 사용 가능합니다.
비밀번호	<a href="#">비밀번호 수정 바로가기</a>
계정 유형	EDUNET
학교	<div>중학교</div> <div> <a href="#">정보(학교,학년) 수정 바로가기</a>            *정보수정 후 반드시 e학습터에 새 로그인 해주셔야 변경된 정보가 반영됩니다.         </div>
학년	1학년
현재 레벨(마일리지 점수)	(30점)
다음 레벨(마일리지 점수)	(220점)
접속 유형	Windows Chrome/88.0.4324.182 Safari/537.36


### 3. 회원정보변경 클릭

## 회원정보

내정보 페이지입니다.


회원정보변경, 비밀번호변경, 회원탈퇴 메뉴가 있습니다. 원하시는 메뉴를 선택해주세요.

### 회원정보변경




회원정보 변경은 이곳을 이용해주세요.

### 비밀번호변경



개인정보 보호를 위해 비밀번호는 최소 6개월마다 한번씩 변경해주세요.

### 회원탈퇴



탈퇴하시면 5일 동안 (탈퇴일 포함) 재 가입이 되지 않습니다.

### 4. 비밀번호를 한번더 입력해줍니다.

5. **학교** 변경시 **학교선택** 버튼을 클릭 - 학교급과 학교명을 입력-검색  
**학년** 변경시 **학년을** 클릭하여 해당 학년 선택

## 회원정보

### 회원정보변경

변경하고자 하는 회원정보를 새로 입력해 주시기 바랍니다.

이름			
성별	여		
생년월일			
아이디			
이메일	<p>* 이메일은 아이디 및 비밀번호 찾기에 필요한 정보이므로 정확하게 입력해 주시기 바랍니다.</p> <div></div>		직접입력 ▼
	<input type="checkbox"/> 에듀넷·티-클리어 메일링 수신 동의		
회원 유형	<div>교사/교직원</div> <div><b>학생</b></div> <div>일반</div>		
학교(기관)명			<div>학교선택</div>
학년	<div>1</div>		학년
학생계정관리 ?	<div>초대 보기</div>		
개인정보 사용 동의	<div>2020년 02월 20일 ~ 2022년 02월 19일</div> <div>개인정보 사용 재동의 바로가기 &gt;</div>		

