

# 1학년 온라인 개학에 따른 가정학습 안내

안내사항	<ul style="list-style-type: none"><li>❖ 안녕하세요? 4월 20일 온라인 개학이 이루어집니다.<ul style="list-style-type: none"><li>- 온라인 개학은 코로나19의 영향으로 추가적 확산을 방지하고자 원격학습을 이용하여 수업을 진행하는 것을 의미합니다.</li><li>- 매주 제공하는 '주간학습 안내'를 확인하여 방송 학습과 활동지 학습을 함께 진행해 주시길 부탁드립니다.</li></ul></li><li>❖ <b>출결 확인 방법 안내</b><ul style="list-style-type: none"><li>- <b>제시하는 '출석 확인 과제' 수행 후 사진 찍어 담임 선생님에게 매일 문자메시지로 전송</b> &lt;자세한 방법 안내&gt;<ul style="list-style-type: none"><li>① 주간학습안내에 '출석 확인 과제'를 확인합니다.</li><li>② 제시되는 출석확인 과제 활동지를 수행하고, 활동지 상단에 시간별 활동 수행 여부를 표시합니다.</li><li>③ ②의 활동지를 찍어 담임선생님에게 문자메세지로 전송합니다.</li></ul></li><li>- 매일 학습이 규칙적으로 이루어지도록 격려해 주시고 변동 사항이 생긴다면 담임선생님께 연락 부탁드립니다.</li><li>- 사진으로 보내는 과제는 출석 확인 및 피드백을 위함이므로 평가에는 반영되지 않습니다.</li></ul></li><li>❖ <b>학습과제 확인 방법 안내</b><ul style="list-style-type: none"><li>- 활동 결과물(교과서 및 활동지)은 등교하는 날 담임선생님께 제출합니다.</li></ul></li><li>❖ 학습에 어려움이 있을 경우 담임선생님께 문의 전화 부탁드립니다.</li></ul>												
학습안내	<ul style="list-style-type: none"><li>❖ 1교시와 2교시 학습은 방송을 통하여 진행합니다.</li></ul> <table><tr><th colspan="2">방송 채널 안내</th><th colspan="2">방송 시간 안내</th></tr><tr><td>지상파</td><td>EBS 2TV</td><td>1교시</td><td>9시 ~ 9시 30분</td></tr><tr><td>유선방송</td><td>EBS Plus 2</td><td>2교시</td><td>10시 ~ 10시 30분</td></tr></table> <ul style="list-style-type: none"><li>❖ 3교시와 4교시 학습은 제시된 활동지를 수행합니다.</li><li>❖ 매일 아이와 그림책 15분 읽기를 실천합니다. 첨부된 스티커판과 스티커를 활용해 주세요.</li></ul>	방송 채널 안내		방송 시간 안내		지상파	EBS 2TV	1교시	9시 ~ 9시 30분	유선방송	EBS Plus 2	2교시	10시 ~ 10시 30분
방송 채널 안내		방송 시간 안내											
지상파	EBS 2TV	1교시	9시 ~ 9시 30분										
유선방송	EBS Plus 2	2교시	10시 ~ 10시 30분										
기타사항	<ul style="list-style-type: none"><li>❖ 정해진 시간에 방송을 시청하고, 학습 활동을 하는 것이 아이의 규칙적인 생활 습관 형성에 도움이 됩니다.</li><li>❖ 아이의 학습 공간을 확보하여 바른 자세로 앉아 학습할 수 있도록 지도 부탁드립니다.</li><li>❖ 하루 학습 후 학습 결과물에 대한 내용을 짧게 이야기한 후 <b>부모님 확인</b> 부탁드립니다.</li><li>❖ 부모님께서 소리 내어 읽어주는 '그림책 읽기'는 읽기 유창성 향상 및 정서적 안정에 큰 도움이 됩니다.</li></ul>												



## 1주차 주간학습안내 (4.20.~4.24.)

날짜 교시	4월20일(월)	4월21일(화)	4월22일(수)	4월23일(목)	4월24일(금)
1	입학초기적응활동 (EBS방송 9:00)	입학초기적응활동 (EBS방송 9:00)	입학초기적응활동 (EBS방송 9:00)	입학초기적응활동 (EBS방송 9:00)	입학초기적응활동 (EBS방송 9:00)
	학교 생활 준비 -입학을 준비해요	학교 생활 준비 -조심조심	학교 생활 준비 -우리 교실	학교 생활 준비 -소중한 약속, 소중한 친구	학교 생활 준비 -우리 학교
	EBS2, EBS플러스2 시청	EBS2, EBS플러스2 시청	EBS2, EBS플러스2 시청	EBS2, EBS플러스2 시청	EBS2, EBS플러스2 시청
2	입학초기적응활동 (EBS방송 10:00)	입학초기적응활동 (EBS방송 10:00)	입학초기적응활동 (EBS방송 10:00)	입학초기적응활동 (EBS방송 10:00)	입학초기적응활동 (EBS방송 10:00)
	학교 학습 준비 -바른 자세로 공부해요	학교 학습 준비 -그리고 오리고 붙여요	학교 학습 준비 -종이접기를 해요	학교 학습 준비 -글자를 알아요	학교 학습 준비 -숫자를 알아요
	EBS2, EBS플러스2 시청	EBS2, EBS플러스2 시청	EBS2, EBS플러스2 시청	EBS2, EBS플러스2 시청	EBS2, EBS플러스2 시청
3	입학초기적응활동 (적응활동)	입학초기적응활동 (찬찬한글)	입학초기적응활동 (찬찬한글)	입학초기적응활동 (찬찬한글)	입학초기적응활동 (찬찬한글)
	두근두근 개학 첫 날	ㄴ, ㅌ 익히기	ㅡ, ㅣ 익히기	ㅑ, ㅓ 익히기	ㅕ, ㅗ 익히기
	활동자료①	활동자료③	활동자료⑤	활동자료⑦	활동자료⑨
4	입학초기적응활동 (찬찬한글)	입학초기적응활동 (기초수학)	입학초기적응활동 (기초수학)	입학초기적응활동 (적응활동)	입학초기적응활동 (적응활동)
	ㅑ, ㅓ 익히기	1, 2, 3, 4, 5 익히기	1, 2, 3, 4, 5 의 순서 알기	종이 접어 꾸미기	손 씻는 방법 알기
	활동자료②	활동자료④	활동자료⑥	활동자료⑧	활동자료⑩
출석확인 과제	활동자료②	활동자료③	활동자료⑤	활동자료⑦	활동자료⑨
출석 확인 방법	출석 확인 과제를 찍어 담임 선생님에게 매일 문자메시지로 전송				

# 안전을 위해 꼭 실천하기



항 목	내 용
예절 생활	<ul style="list-style-type: none"> <li>■ 웃어른께 인사 잘하기</li> <li>■ 형제.자매.친척.친구들과 사이좋게 지내기</li> <li>■ 외출할 때 부모님께 말씀드리기(감염 예방을 위해 <b>최대한 외출 하지 않기</b>)</li> <li>■ 집안일을 돕고, 내 일은 내가 하기</li> <li>■ 공중도덕 지키기, <u>기침 예절 지키기</u></li> <li>■ 바르고 고운말 사용하기</li> </ul>
교통 안전	<ul style="list-style-type: none"> <li>■ 교통 규칙 지키기                             <ul style="list-style-type: none"> <li>- 신호등 지키기</li> <li>- 횡단보도에서는 오른쪽으로 건너기</li> <li>- 신호등이 바뀌어도 운전자와 눈을 맞춘 후 건너기</li> </ul> </li> </ul>
안전한 생활	<ul style="list-style-type: none"> <li>■ 유괴, 성폭력 예방교육내용 기억하고 실천하기(낯선사람주의)</li> <li>■ 문단속 잘하기(모르는 외부인 들어오지 않게 하기)</li> <li>■ 혼자 돌아다니지 않기(PC방, 게임방, 밤길, 외진 골목길, 만화방)</li> <li>■ 휴대폰에 긴급전화 입력하기(117등)</li> <li>■ 위험한 놀이 하지 않기</li> <li>■ 화상에 주의하기                             <ul style="list-style-type: none"> <li>- 뜨거운 물 주의해서 다루기</li> <li>- 전열기 함부로 사용하지 않기</li> </ul> </li> </ul>
여가 활용	<ul style="list-style-type: none"> <li>■ 한 가지 이상의 취미 생활하기</li> <li>■ 자투리 시간을 잘 활용하기</li> </ul>
화재 및 가스사고 예방	<ul style="list-style-type: none"> <li>■ 집 안이나 밖에서 불장난 하지 않기</li> <li>■ 화재 위험이 있는 도구를 사용할 때에는 부모님이 계실 때 허락받고 사용하기</li> <li>■ 가스 밸브 함부로 만지지 않기</li> </ul>
건강 생활	<ul style="list-style-type: none"> <li>■ <b>감염병 예방수칙 잘 지키기</b>(외출할 땐 반드시 마스크 사용하기)</li> <li>■ 몸을 항상 깨끗이 하고 외출 후 집에 돌아오면 손발 먼저 씻기</li> <li>■ 불량식품 사 먹지 않기 - 길거리에서 파는 비위생적인 음식 등</li> <li>■ 감기 조심하기 - 외출 시에는 알맞게 체온을 유지할 수 있는 복장하기</li> <li>■ 규칙적인 생활하기 - 일찍 자고 일찍 일어나기</li> <li>■ 이 잘 닦기 (하루 4번 아침, 점심, 저녁, 잠자기 전 이 닦기)</li> <li>■ 매일 규칙적인 운동하기</li> </ul>



저는 이번 가정학습 주간 동안 위의 내용을  
잘 알고 지킬 것을 다짐합니다!



- ▶ 우리 아이 읽기 수준에 맞추어 부모님과 함께 또는 스스로 읽습니다.
- ▶ 아이가 어려워하면 여러 날 동안 같은 책을 읽어도 좋습니다.
- ▶ 아이 스스로 읽을 경우 반드시 소리 내어 읽게 합니다.
- ▶ 읽은 책 권 수만큼 붙임딱지를 붙입니다.



## 두근두근 개학 첫 날

**준비물** 색연필, 지우개, 연필, 가위, 풀

 1학년 수업이 시작되었어요. 먼저 우리 학교 이름을 알아보시다.

--	--	--	--

초등학교

--	--	--	--

초등학교

 우리 반을 알아보시다.


나는 1학년  반  번입니다.

나는 1학년  반  번입니다.

 우리 반 선생님 성함을 알아보시다.


우리 반 선생님은  
선생님입니다.

--	--	--	--

 신문이나 잡지에서 나와 비슷한 사람을 찾아오려 붙이거나 그려봅시다. 그리고 나의 이름을 써봅시다.

**안전지킴이**

가위를 사용할 때는 조심해서 사용하고 장난하지 않아요.



## 활동 방법

- 1 학습지를 완성합니다.
- 2 학습지에 완성된 작품을 가위로 오릅니다.
- 3 A4용지를 4등분하여 접고 2번째 또는 3번째 칸에 인물과 이름을 풀로 붙입니다.
- 4 테이프를 이용하여 고정합니다.





# ㅏ, ㅑ 공부하기

1교시 2교시 3교시 4교시 보호자 확인

○

## 비교하기 듣고 찾기

① ㅏ ㅑ

② ㅑ ㅏ

③ ㅑ ㅏ

④ ㅏ ㅑ

## 쓰면서 읽기

ㅏ	ㅏ	ㅏ	ㅏ	ㅏ	ㅏ	ㅏ	ㅏ	ㅏ
	ㅑ							
ㅑ	ㅑ	ㅑ	ㅑ	ㅑ	ㅑ	ㅑ	ㅑ	ㅑ
	ㅏ							

## 읽기

①	ㅏ	ㅏ	ㅑ	ㅑ	②	ㅑ	ㅑ	ㅏ	ㅏ
③	ㅏ	ㅏ	ㅑ	ㅑ	④	ㅑ	ㅑ	ㅏ	ㅏ

횟수

①

②

③

④

⑤

♡ 읽은 횟수만큼 ○표 하세요.



## 활동자료③

날짜 4월 21일 화 3교시


주간학습에 따라 EBS특강을 시청하고 활동자료를 열심히 하였음을 확인합니다.

배움 3

# ┐, ㄷ 공부하기

1교시 2교시 3교시 4교시 보호자 확인

## 비교하기 듣고 찾기



## 쓰면서 읽기

┐	┐	┐	┐	┐	┐	┐	┐	┐
	┐							
ㄷ	ㄷ	ㄷ	ㄷ	ㄷ	ㄷ	ㄷ	ㄷ	ㄷ
	ㄷ							

## 읽기

①	┐	┐	ㄷ	ㄷ	②	ㄷ	ㄷ	┐	┐
③	┐	ㄷ	┐	ㄷ	④	ㄷ	┐	ㄷ	┐

횃수

①

②

③

④

⑤

♡ 읽은 횃수만큼 ○표 하세요.

# 1, 2, 3, 4, 5 익히기

준비물 연필, 지우개, 색연필

큰 소리로 읽으면서 숫자를 써 봅시다.

● ▶ 하나 ▶ 1 ▶ 일 ▶ 쓰기 ▶ 

1	
---	--

●● ▶ 둘 ▶ 2 ▶ 이 ▶ 쓰기 ▶ 

2	
---	--

●●● ▶ 셋 ▶ 3 ▶ 삼 ▶ 쓰기 ▶ 

3	
---	--

●●●● ▶ 넷 ▶ 4 ▶ 사 ▶ 쓰기 ▶ 

4	
---	--






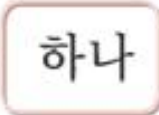








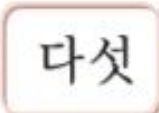
●●●●● ▶ 다섯 ▶ 5 ▶ 오 ▶ 쓰기 ▶ 

5	
---	--

♥ 빈칸에 알맞은 수를 써 넣으시오.




♥ 관계 있는 것끼리 줄로 이으시오.

	•  •	• 
	•  •	• 
	•  •	• 
	•  •	• 
	•  •	• 

*Note: In the original image, blue lines connect the 1 dot box to the '1' box, and the '1' box to the '하나' box.*

♥ 그림을 보고, □ 안에 알맞은 수를 써 넣으시오.



3



♥ 주어진 수만큼 ○로 묶으시오.

2



3



5








4



그림에 숫자를 써 가며 수를 세면, 수 개념 형성에 많은 도움이 됩니다.

♥ 그림을 보고, 개수만큼 색칠하고 빈칸에 알맞은 수를 써 넣으시오.



	<input checked="" type="radio"/> <input checked="" type="radio"/> <input type="radio"/> <input type="radio"/> <input type="radio"/>	2
	<input type="radio"/> <input type="radio"/> <input type="radio"/> <input type="radio"/> <input type="radio"/>	
	<input type="radio"/> <input type="radio"/> <input type="radio"/> <input type="radio"/> <input type="radio"/>	
	<input type="radio"/> <input type="radio"/> <input type="radio"/> <input type="radio"/> <input type="radio"/>	
	<input type="radio"/> <input type="radio"/> <input type="radio"/> <input type="radio"/> <input type="radio"/>	

## 활동자료⑤

날짜 4월 22일(수) 3교시

주간학습에 따라 EBS특강을 시청하고 활동자료를 열심히 하였음을 확인합니다.

배움 4

## —, | 공부하기

1교시 2교시 3교시 4교시 보호자 확인

### 확인하기 1 읽기

- ① | | — —      ② — — | |
- ③ ㅏ ㅏ ㅑ ㅑ      ④ ㅓ ㅓ ㅕ ㅕ
- ⑤ ㅏ ㅏ — —      ⑥ ㅑ ㅑ | |

### 쓰면서 읽기

—	—	—	—	—	—	—	—	—
	—							

### 읽기

①	—	—			②			—	—
③	—		—		④		—		—

횟수	①	②	③	④	⑤
----	---	---	---	---	---

♡ 읽은 횟수만큼 ○표 하세요.



# 1, 2, 3, 4, 5 순서 알기

준비물

연필, 지우개, 색연필

♥ 놀이터에서 차례로 줄을 서서 미끄럼을 탑니다. 순서를 알아봅시다.



♥ 큰 소리로 읽으면서 써 보세요.











1	2	3	4	5
첫째				




'첫째, 둘째, 셋째, 넷째, 다섯째'는 순서를 나타냅니다.








♥ 주어진 순서에 맞는 그림을 찾아 ○표 하시오.

넷째					
둘째					

♥ 관계 있는 것끼리 줄로 이으시오.



				
넷째	둘째	첫째	셋째	다섯째

A blue line connects the tiger (1st place) to the '넷째' (4th) label.

♥ 보기와 같이 색칠하여 보시오.

보기

4	넷째	♡	♡	♡	♡	♡
	넷	♡	♡	♡	♡	♡

3	셋째	♡	♡	♡	♡	♡
	셋	♡	♡	♡	♡	♡

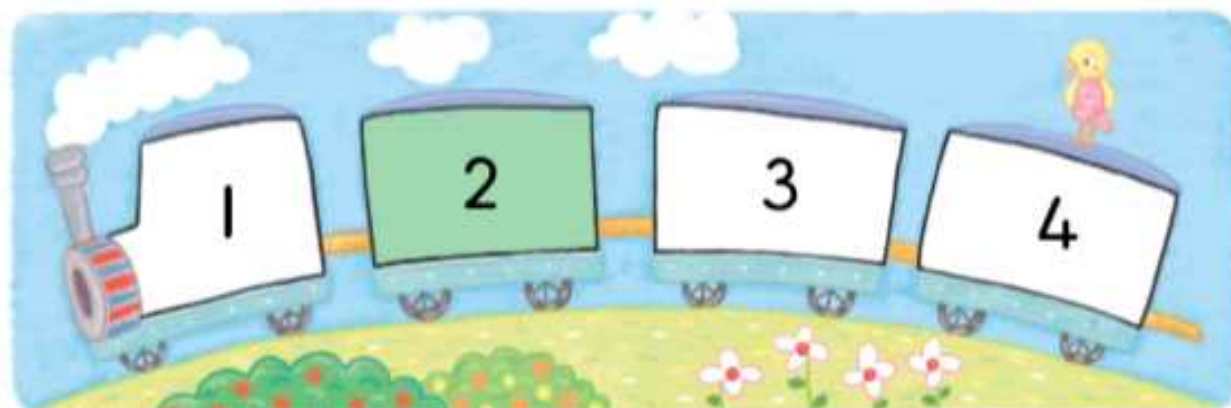
5	다섯째	♡	♡	♡	♡	♡
	다섯	♡	♡	♡	♡	♡

♥ 다음과 같이 색칠하여 보시오.

첫째 - 노랑

셋째 - 파랑

넷째 - 빨강



♥ 그림을 보고, 물음에 답하시오.



• 첫째 칸에는 몇 명이 타고 있습니까?

3 명

• 넷째 칸에는 몇 명이 타고 있습니까?

명

• 1 명이 타고 있는 칸은 몇 째 칸입니까?

칸

# 활동자료⑦

날짜 4월 23일(목) 3교시

주간학습에 따라 EBS특강을 시청하고 활동자료를 열심히 하였음을 확인합니다.

배움 5

## ㅏ, ㅑ 공부하기

1교시 2교시 3교시 4교시 보호자 확인

### 확인하기 1 읽기

- ①

ㅏ ㅏ ㅑ ㅑ
- ②

ㅑ ㅑ ㅏ ㅏ
- ③

ㅣ ㅏ ㅑ ㅑ
- ④

ㅣ ㅑ ㅑ ㅑ
- ⑤

ㅑ ㅑ ㅑ ㅑ
- ⑥

ㅑ ㅏ ㅑ ㅏ

### 쓰면서 읽기

ㅑ	ㅑ	ㅑ	ㅑ	ㅑ	ㅑ	ㅑ	ㅑ	ㅑ
	ㅑ							
ㅑ	ㅑ	ㅑ	ㅑ	ㅑ	ㅑ	ㅑ	ㅑ	ㅑ
	ㅑ							

### 읽기

①	ㅣ	ㅏ	ㅑ	ㅑ	②	ㅣ	ㅑ	ㅑ	ㅑ
③	ㅑ	ㅑ	ㅑ	ㅑ	④	ㅑ	ㅏ	ㅑ	ㅏ

횟수 ① ② ③ ④ ⑤

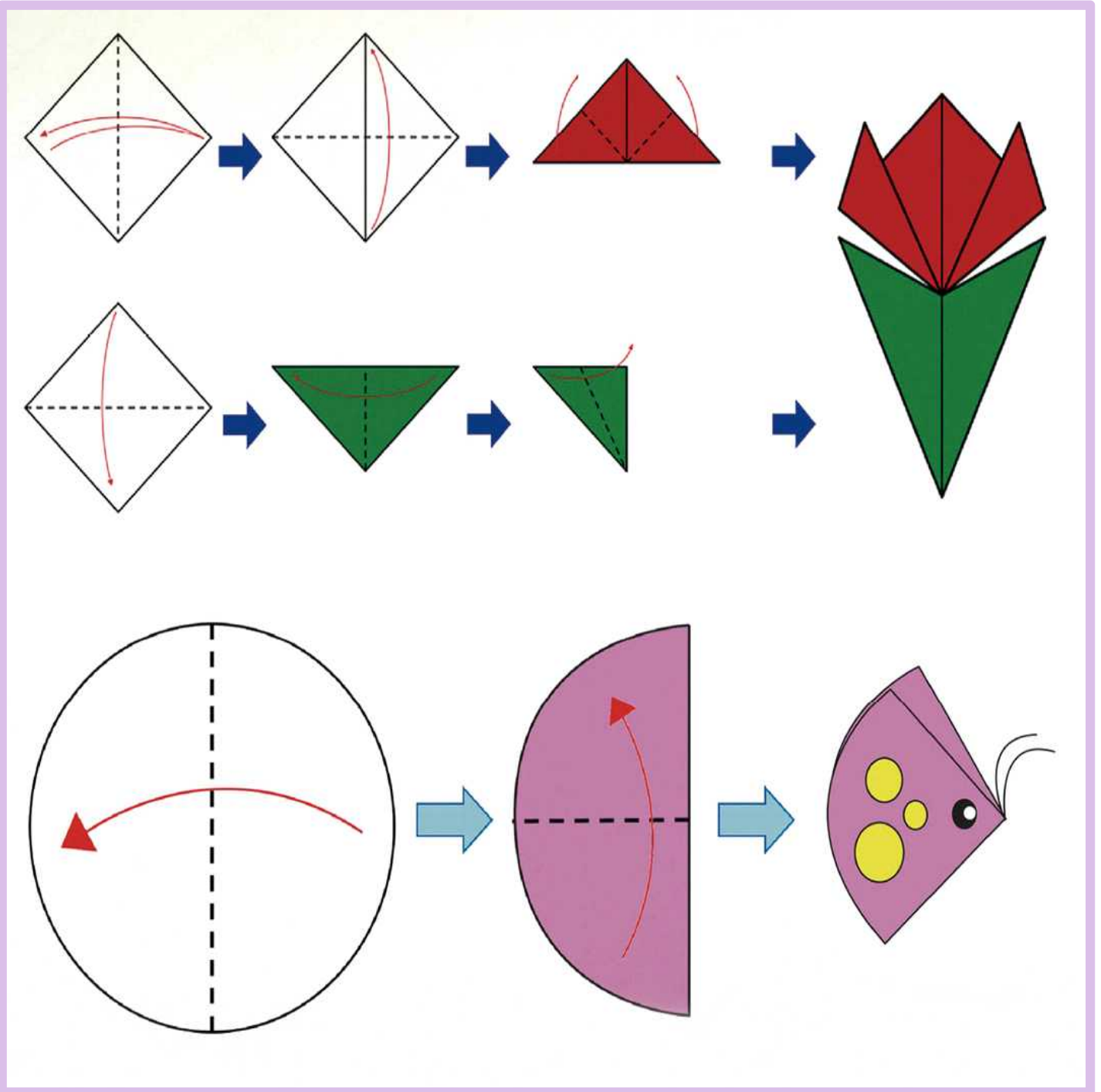
♡ 읽은 횟수만큼 ○표 하세요.



## 종이 접어 꾸미기

**준비물** 크레파스, 색연필, 사인펜, 색종이, 풀

따뜻한 봄이에요. 봄에 볼 수 있는 꽃에는 무엇무엇이 있을까요? 봄에 볼 수 있는 꽃과 동물을 색종이로 접어봅시다.



※ 내가 만든 꽃과 나비를 붙이고 주변을 예쁘게 꾸며 보아요.

활동자료⑨ 날짜 4월 24일금 3교시

배움 6

# ㅍ, ㅠ 공부하기

주간학습에 따라 EBS특강을 시청하고 활동자료를 열심히 하였음을 확인합니다.

1교시 2교시 3교시 4교시 보호자 확인

확인하기 1 읽기

- ① | ㄱ | ㄱ ② ㅍ ㅍ ㅑ ㅑ
- ③ | ㅓ | ㅓ ④ ㅠ ㅠ ㅋ ㅋ
- ⑤ ㅍ ㅠ ㅠ ㅍ ⑥ ㄱ ㅍ ㅓ ㅠ

쓰면서 읽기

ㅍ	ㅍ	ㅍ	ㅍ	ㅍ	ㅍ	ㅍ	ㅍ	ㅍ
	ㅍ							
ㅠ	ㅠ	ㅠ	ㅠ	ㅠ	ㅠ	ㅠ	ㅠ	ㅠ
	ㅠ							

읽기

①		┐		┐	②	ㅍ	ㅍ	ㅑ	ㅑ	
③		└		└	④	ㅠ	ㅠ	ㅋ	ㅋ	
					횃수	①	②	③	④	⑤

♡ 읽은 횃수만큼 ○표 하세요.



## 손 씻는 방법 알기

준비물 '손을 씻어요' 동영상

손바닥을 대고 내 손 모양을 따라 그려봅시다.


지금 내 손에는 보이지 않는 세균들이 많아요. 바른 손 씻기 방법을 알고 바르게 손을 씻어봅시다.



1 손바닥을 마주 대고 문질러요.



2 손가락을 마주 잡고 문질러요.



3 손등에 손바닥을 겹쳐 문질러요.



4 엄지손가락을 돌려 문질러요.



5 손가락지를 끼고 문질러요.



6 손뼉 밑을 긁어 깨끗이 해요.

손 씻기에 대한 설명으로 알맞은 것에 '○' 하세요.

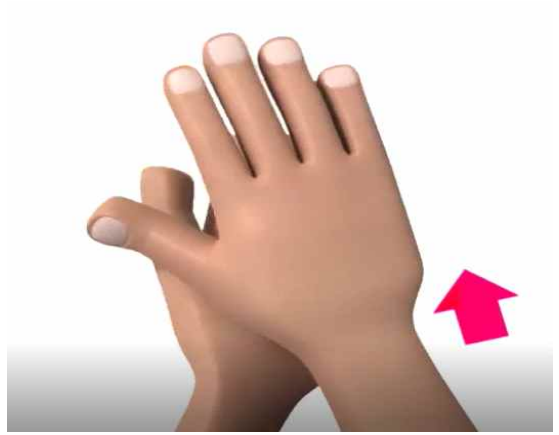
①



휴대폰을 사용하면  
손을 씻어요.

☐

②



손가락을 마주잡고  
문질러요.

☐

③



손가락지를 끼고  
문질러요.

☐

④



화장실을 다녀오면  
손을 씻지 않아요.

☐

손은 언제 씻어야 하는지 이야기해 봅시다. 동영상을 보면서 손은 언제, 어떻게 씻어야 하는지 다시 한 번 생각해봅시다.