

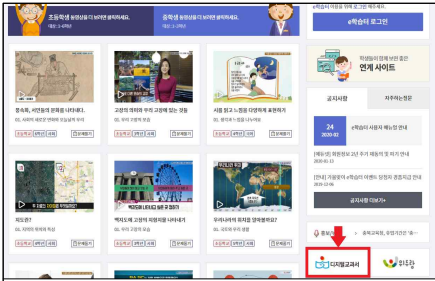
# 영어 디지털교과서 사용 방법 안내

## ■ 디지털 교과서 활용 - 4~6학년 공통


디지털 교과서는 'Internet Explorer' 브라우저를 지원하지 않습니다.

디지털 교과서 활용을 위해서는 반드시 'Chrome 브라우저'로 접속합니다.

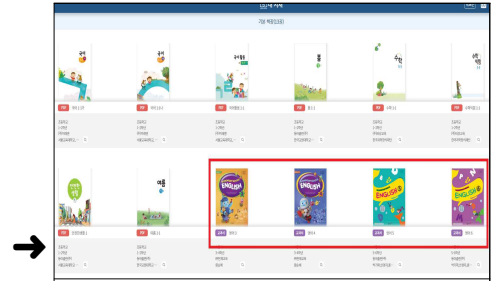
### ① 학교 계정으로 접속하기



e학습터 첫 페이지  
'디지털교과서' 배너로 들어가기

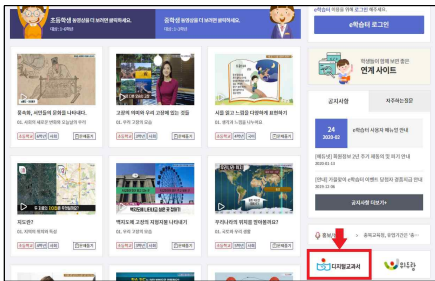


학교 계정으로 들어가기  
-아이디: school-4630  
-비밀번호: school-4630  
※다른 학교 학생과 공유하지 않습니다.



'내 서재'에 있는 영어 교과서 중  
본인 학년 교과서로 들어가  
활용하기

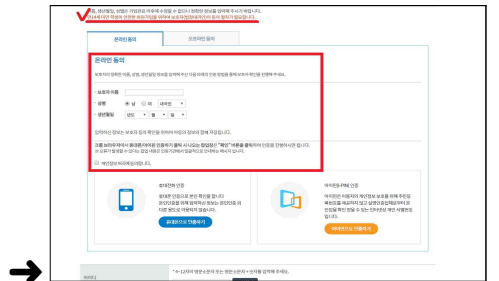
### ② 에듀넷 본인 계정으로 접속하기 (\*단, 회원가입시 학부모동의가 필요합니다.)



e학습터 첫 페이지  
'디지털교과서' 배너로 들어가기



'회원가입'(에듀넷 티클리어)로  
들어가기




- ① 약관동의
- ② '학생'으로 회원가입
- ③ '학부모동의' 필요
- ④ 디지털교과서 로그인 페이지에서 본인의 에듀넷 아이디와 비밀번호로 접속해서 활용하기

### ③ 모바일 애플리케이션 활용하기

위의 두 가지 방법 중 하나로 계정을 생성한 후, 앱을 다운받아 모바일로도 활용할 수 있습니다.



디지털교과서 2018 무료  
★★★★★ 2.3 (1,052명) · 설치추  
에듀넷 · 티-클리어 계정을 활용하여



← 구글플레이 또는 애플 앱스토어에서 '디지털교과서' 검색