




III-5

선을 그려요

굵은 선을 그려요 1



색연필을 바르게 잡고 굵은 선을 따라 그어 보세요.





숫자와 친해져요

숫자를 이용하여
그림그리기 1



1~9까지의 수 중에서 한 개를 골라 그림을 그려 보세요.

1 2 3 4 5 6 7 8 9








선을 그려요

굵은 선을 그려요 2



 굵은 선을 따라 그림을 완성하고 그림을 색칠해 보세요.





숫자와 친해져요


숫자를 이용하여
그림그리기 2




두근두근 어떤 숫자가 숨어 있을까요? 예쁘게 색을 칠해보고 숨어있는 숫자를 찾아 보세요.





 색연필이나 크레파스를 바르게 잡고, 숫자에 맞추어 예쁘게 색을 칠해 보세요.

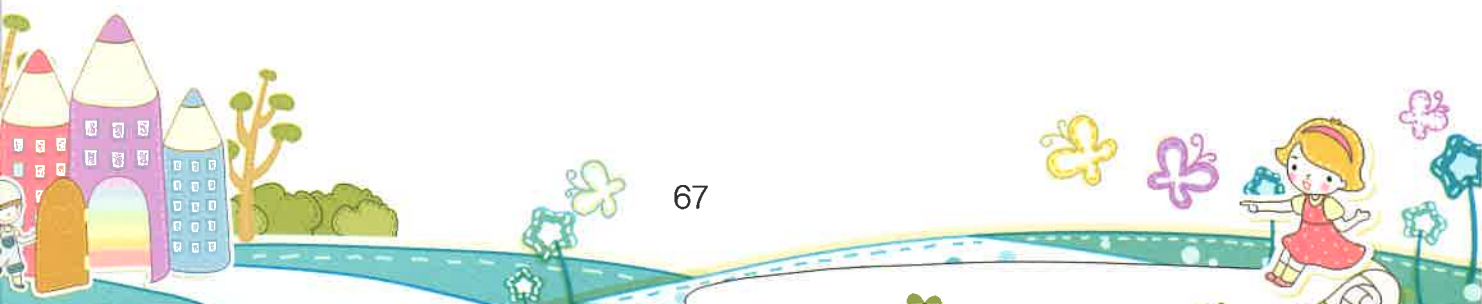
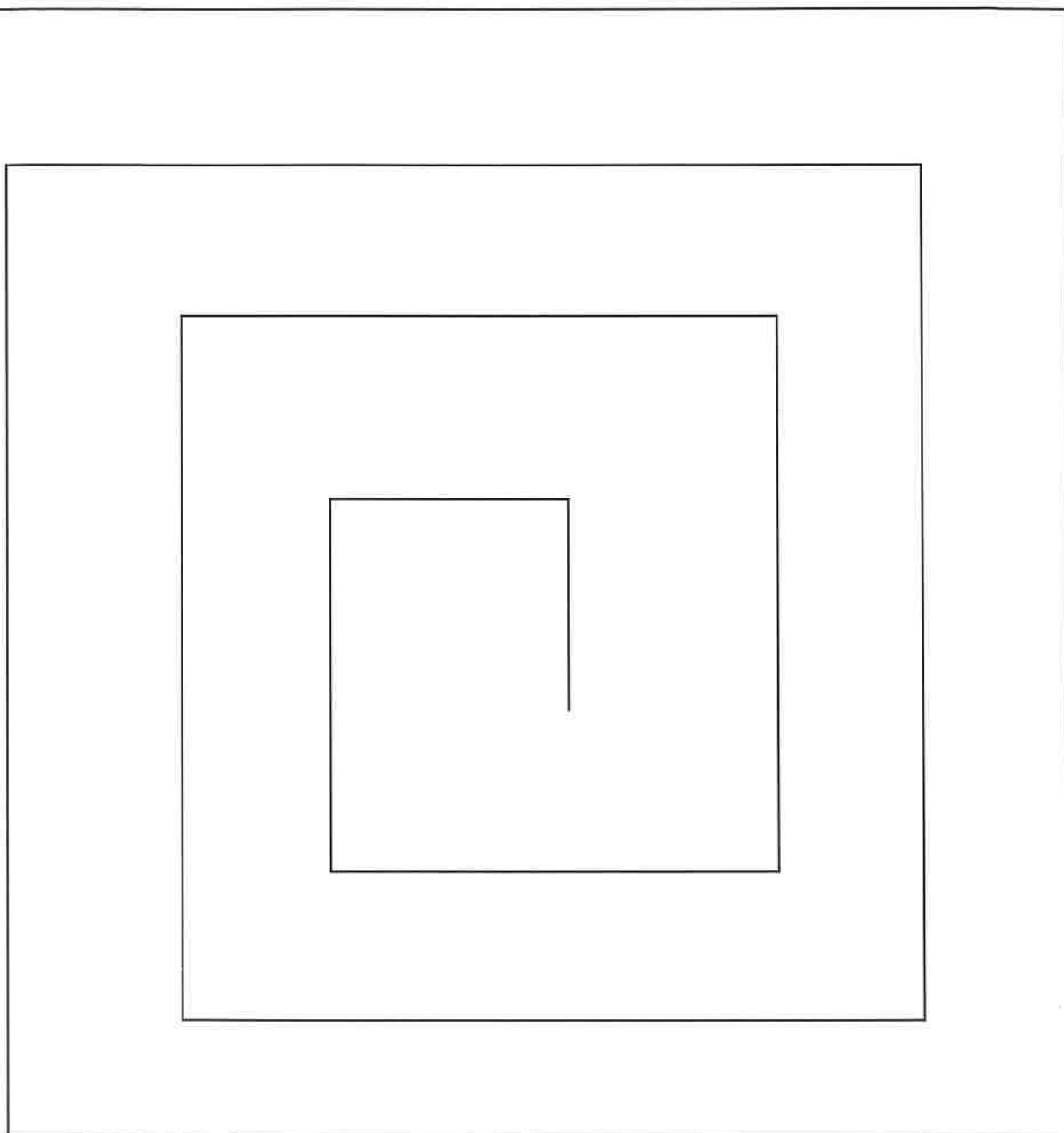
- | | | | | | | | | | | | |
|---|---|---|---|---|---|---|---|---|--|---|---|
| 1 |  | 2 |  | 3 |  | 4 |  | 5 |  | 6 |  |
| | 초록 | | 연두 | | 검정 | | 살구색 | | 하늘색 | | 갈색 |





오리고 붙여요

길게 오리기 놀이





III-7

종이접기를 해요

접은 기린을 붙여봐요



색종이 81쪽





종이접기를 해요

가린 접기



73쪽에 활용

