전주효림초 6학년 1반 등교 개학 안내

등교 전 가정에서 확인할 일!

① 온라인 개학 중 배움 공책을 확인해주세요.

② 배움 공책(1,2차)과 교과서 - 배운 내용을 빠뜨리진 않았는지 확인해주세요.

③ 등교 일주일 전(6.1~)부터 **"학생건강상태 자가진단시스템"**을 활용하여 매일 건강조사 참여가 의무입니다.

코로나19를 예방하며 안전하게 교실로 오는 방법 (아이들에게 꼭 알려주세요)

① 6월 8일 월요일 **8시 30분까지** 학교에 도착합니다. **(마스크 착용은 필수)**

※8시 20분~8시 30분 사이에 학교에 도착하길 권장(너무 일찍 오지 않도록!)

② 1층 중앙현관에서 실내화로 갈아 신고 신발은 실내화 가방에 넣습니다.

③ 1층 중앙현관에서 학교 선생님의 도움을 받아 열화상 카메라로 체온을 재고 손 소독을 합니다(후문은 사용하지 않아요!).

④ 6학년은 행정실 앞쪽 계단을 통해 4층 교실로 올라와서 교실 복도 신발장에서 자신의 번호를 찾아주세요! 실내화 가방을 자신의 이름 아래 올려둡니다.

⑤ 교실 앞에서 교실에 있는 손세정제로 소독 후 선생님께서 체온을 측정하면 본인 책상을 찾아 앉아요!

6학년 학습 안내

① 학급 시간표

- 코로나19 감염 예방을 위한 학년별 차등 등교 시간 및 급식 시간 확보를 위해 1~4교시를 블록타임제(2시간씩) 수업 실시로 시정표가 조정됨
- 등교 후 1교시 전 20분은 발열체크 및 건강상태 점검시간
- **월, 화, 목, 금 : 6교시 수업 후 1시 40분 하교 예정**
- **수 : 5교시 수업 후 점심 먹고 1시 하교 예정**

	월	화	수	목	금
1,2교시 (08:50-10:10)	국어	국어	과학	실과	영어
	사회	체육	과학	국어	수학
3,4교시 (10:20-11:40)	체육	사회	국어	국어	과학
	수학	영어	영어	수학	사회
5교시 (11:50~12:30)	도덕	수학	창체	체육	미술
점 심 (12:30-13:00)					
6교시 (13:00-13:40)	실과	음악		음악	미술

② 코로나19 감염 예방 생활 지도

- 체온측정은 **하루 2회** 합니다. (등교 후 바로, 점심 식사 전)
- **교실에서 절대 마스크를 벗지 않습니다.**
- 마스크를 착용하였더라도 친구와 너무 가까이에서 이야기하지 않습니다.
- 교실에서는 당분간 **한 줄 앉기**를 합니다. (번호대로 책상 배치)
- 자신의 자리(책걸상)를 자주 닦습니다.
- 화장실 이용 후 꼭 손을 씻도록 합니다. (화장실 이용이 아니더라도 자주 손을 씻는 습관을 기릅니다.)
- 급식소에서는 밥을 먹기 직전에 마스크를 벗습니다.
- 밥을 먹을 때도 친구와 이야기를 나누지 않습니다. 밥을 다 먹고 나면 **마스크를 착용한 후에** 식판을 정리합니다.
- 몸이 아프거나 열이 나면 즉시 선생님에게 알립니다.
- 날씨에 맞는 옷을 입습니다. (더우면 마스크 하기가 어려우므로 반팔 위에 벗기 좋은 겉옷을 입습니다.)

공책	▶ 줄공책 2권 (종합장, 사회공책으로 사용합니다.) ▶ 영어공책 1권 ▶ 알림장 1권
필기도구	▶ 필통 속에 깎은 연필 3자루 이상, 지우개, 15cm자, 색 볼펜 등
기본 학용품	▶ 색연필, 사인펜, 가위, 풀, 테이프(사물함 속에 넣어 두기) ※ 칼은 안전 문제상 가져오지 않습니다.
포트폴리오 클리어 파일	▶ A4 파일(40매) 1권 (학습지 모음용) ▶ 5절 스케치북 (미술작품, 학습지 모음용)
기타	▶ 개인용 물, 개인휴지(티슈 형식으로 된 것), 물티슈, 여분의 마스크 ▶ 각자 읽을 책 1권(학급문고 사용 및 보드게임 사용 금지)

- 공동물품 (연필깎이, 교구, 학급도서 등)을 사용할 수 없고, 학용품을 빌려 쓸 수 없습니다.
- 점심 식사 후 양치는 가정에서 하도록 합니다.

🌼 6학년 학부모님들에게

① 부득이하게 학교를 방문할 때 마스크를 꼭 착용하세요. (미착용 시 입장 불가)

② 감염 예방을 위해 마실 물을 담은 물병을 준비해 주세요. (정수기 미사용)

③ 자가용 등하교 시 교문 앞 하차 금지 - 모든 학생들의 교통안전을 위하여 교문과 떨어진 안전한 곳에서 내려주세요.

④ 올해 방과후학교 운영 시작은 2학기(8월 31일 월요일)부터입니다.
(코로나 진정세에 따라 일정 변경될 경우 추후 안내드리겠습니다.)

⑤ 아이가 혼자서 마스크 쓰고 벗는 연습과 마스크 안쪽 면을 만지지 않고 끈을 이용해서 벗고 쓸 수 있도록 지도해주세요.

⑥ 등교 전 가정에서 아침마다 [학생건강상태 자가진단]을 실시해 주세요.

⑦ 아이를 데리러 오실 땐 학교 건물 밖에서 기다려 주세요.
⑧ 교실에서 아이가 이상 증세를 보이면 바로 연락드리겠습니다.
등교하기 전에도 발열 및 호흡기 증상 등이 보이면 등교하지 않습니다.
※ 등교일 전까지 가정생활 수칙을 지도해주시기 바랍니다.

🌼 코로나19 관련 등교 중지 시 출석 인정 안내

등교중지 대상자 및 등교중지 기간	
코로나19 확진자 또는 의심되어 격리중인 자, 그 가족이나 접촉자	확진일, 격리결정일 기준으로 14일간(보건당국의 지시를 따름)
중국 등 코로나19 지역전파가 있는 국가를 방문한 자	귀국일 기준으로 14일간
기저질환(천식, 호흡기질환 등)이 있는 고위험군	의사 진단서(소견서)에 따름
발열(37.5℃ 이상) 또는 **호흡기질환**(기침, 호흡곤란 등)이 있는 자	증상 발현일 포함 최소 4일(증상 악화 시 연장 가능)

등교 시 제출서류 (출석인정 필요 서류)	의사소견서 외 등교중지 학생 보호자 확인서(학교에 문의) 제출 또는 진료·처방 증빙서류 사진 전송 가능 (※ 보건당국의 코로나19 종식 선언일까지 한시적 조치)

① 감염병 위기경보 단계가 “심각, 경계” 단계인 경우에 한해 출석으로 인정되는 교외체험학습 사유로 ‘가정학습’이 포함되어 신청할 수 있습니다. 코로나19 상황과 관련하여 기존 10일에서 34일로 확대되어 활용할 수 있습니다. 교외체험학습(가정학습) 신청서(학교홈페이지-공지사항)를 제출해주셔야 하며, 신청 방법은 교외체험학습 실시 전일까지 우편, 메일, 인편 등으로 신청(학부모 사정에 따라 융통성 있게 신청) 등교시 보고서(홈페이지)를 제출해야 합니다.
② 코로나19 의심증상이 나타나거나, 자가점검 등교중지일 경우는 선별진료소(덕진선별진료소)에 상담 후 방문하여 진료 검사를 받아야 합니다. (담임선생님에게 연락)
③ 발열검사로 인해 코로나19 의심증상이 나타나 자가점검 등교중지를 할 경우, 출결 인정 증빙을 위해 가정에서 건강관리 기록지(학교홈페이지-공지사항)기록한 후 등교하는 날 담임선생님에게 제출해야 합니다.
④ 등교 후 수업 중 발열 증상이 있는 학생은 일시적 관찰실로 이동하여 보호되며, 보호자께 연락하여 선별진료소를 방문하여 진료 검사를 받도록 할 예정이니 참고해주시기 바랍니다.

자녀의 '학생 건강상태 자가진단' 참여방법(매일 등교전)

① 학교에서 발송되는 URL주소를 클릭합니다.
② '학생정보 입력'을 선택합니다.

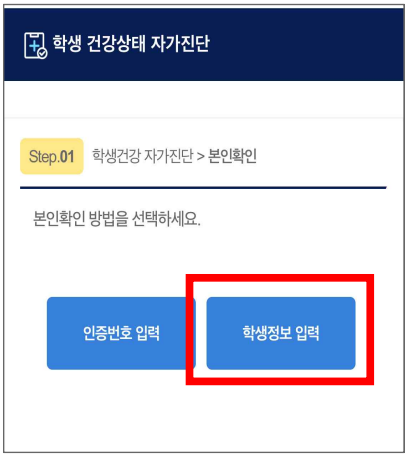

③ 학교검색(효림초) 후 성명, 생년월일을 입력합니다.

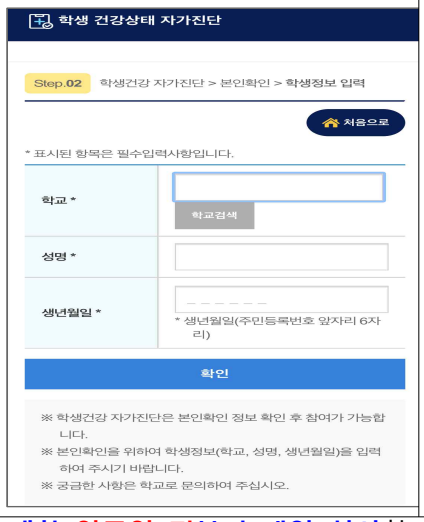

④ 학생 건강상태 자가진단 설문(5문항)에 응답 후 제출합니다.


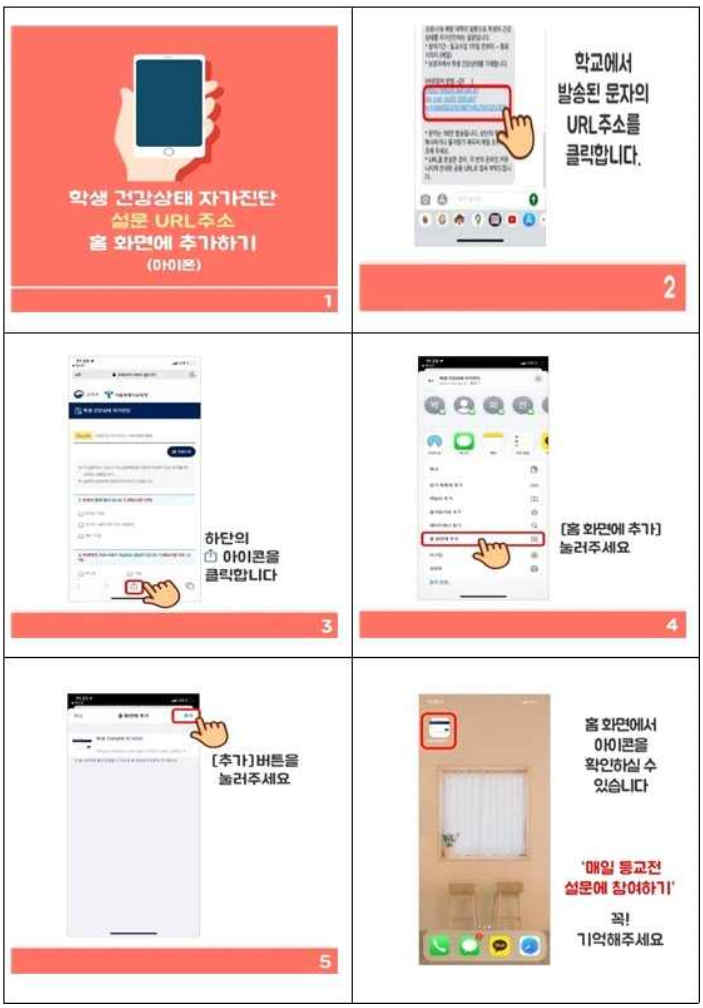
⑤ 학생건강상태 자가진단은 **등교 개학 일주일 전부터 매일 실시**합니다.
등교 개학 이후에는 반드시 등교 시간 이전에 실시하여 주시기 바랍니다.